

PDA

PERTANIAN DALAM ANGKA
2025



DINAS KETAHANAN PANGAN
PERTANIAN DAN PERIKANAN
KOTA METRO

KATA PENGANTAR

Puji syukur Kehadiran Allah SWT, Dinas Ketahanan Pangan, Pertanian dan Perikanan Kota Metro telah menyelesaikan Buku Pertanian Dalam Angka Tahun 2024 Tahun Anggaran 2025. Buku ini disusun dalam rangka menampilkan gambaran pertanian yang terdiri dari sektor pertanian tanaman pangan, ketahanan pangan, peternakan dan perikanan di Kota Metro secara kuantitatif.

Buku Pertanian Dalam Angka (PDA) Tahun 2025 memuat data Tahun 2024 dan rekapitulasi masing-masing data empat tahun sebelumnya. Pada buku ini juga dilengkapi grafik yang menggambarkan perkembangan yang terjadi dalam lima tahun terakhir sehingga memudahkan evaluasi dan perencanaan kedepan.

Sumber data berasal dari Sekretariat, Bidang TPH, Bidang Peternakan dan Keswan, Bidang Perikanan, Bidang Penyuluhan dan Bidang Ketahanan Pangan Dinas Ketahanan Pangan, Pertanian dan Perikanan Kota Metro serta badan, dinas, kantor yang terkait.

Ucapan terima kasih kepada pihak-pihak yang telah berpartisipasi aktif dalam Penyusunan Buku Pertanian Dalam Angka Tahun 2024 Tahun Anggaran 2025. Usul dan saran dalam rangka penyempurnaan buku ini kami terima dengan senang hati. Semoga Buku Pertanian Dalam Angka (PDA) ini bermanfaat bagi kita semua.

Metro, 6 November 2025
Kepala Dinas,



HERY WIRATNO, S.P.

TIM PENYUSUN

**Buku Ketahanan Pangan, Pertanian dan Perikanan dalam Angka
Dinas Ketahanan Pangan Pertanian Dan Perikanan Kota Metro
Tahun 2024**

Penanggung Jawab:

Kepala Dinas Ketahanan Pangan, Pertanian
Dan Perikanan Kota Metro

Koordinator :

Sekretaris Dinas Ketahanan Pangan, Pertanian
Dan Perikanan Kota Metro

Ketua Tim

Noviza Fitri

Sekretaris:

Heri Widiyanto

Anggota:

Kabid Tanaman Pangan, Hortikultura dan Perkebunan

Kabid Ketahanan Pangan

Kabid Penyuluhan

Kabid Perikanan

Kabid Peternakan

Parsini

Maria

Mitha Desliana

Ernawati

Maidasari

Drh. Ruri Astuti Wulandari

Liberta Ibi Patria

KONTRIBUTOR DATA

1. Kementerian ATR/BPN
2. Dinas Ketahanan Pangan, Tanaman Pangan, dan Hortikultura (DKTPH)
Provinsi Lampung
3. Dinas Peternakan dan Kesehatan Hewan Provinsi Lampung
4. Dinas Kelautan dan Perikanan provinsi Lampung
5. Dinas Pekerjaan Umum dan Tata Ruang Kota Metro

DAFTAR ISI

	Hal.
KATA PENGANTAR	ii
TIM PENYUSUN	iii
KONTRIBUSI DATA	iv
DAFTAR ISI	v
DAFTAR TABEL	vi
DAFTAR GAMBAR	x
I. PENDAHULUAN.....	I - 1
1.1 Latar Belakang	I - 1
1.2 Tujuan	I - 1
1.3 Ruang Lingkup.....	I - 2
1.4 Sumber Data	I - 3
II. GAMBARAN UMUM KOTA METRO	II - 1
2.1 Sejarah Singkat Kota Metro	II - 1
2.2 Kondisi Wilayah	II - 2
2.3 Administrasi Pemerintahan	II - 7
2.4 Struktur Organisasi	II - 8
2.5 Perencanaan Strategis Dinas Ketahanan Pangan, Pertanian, dan Perikanan Kota Metro	II - 13
III. SUMBER DAYA MANUSIA	III - 1
IV. DATA UMUM	IV - 1
V. KELEMBAGAAN	V - 1
VI. SARANA DAN PRASARANA	VI - 1
VII. KETAHANAN PANGAN	VII - 1
VIII. STATISTIK PERTANIAN TANAMAN PANGAN HORTIKULTURA DAN PEKEBUNAN	VIII - 1
IX. KERAGAMAN POTENSI PERIKANAN	IX - 1
X. KERAGAMAN POTENSI PETERNAKAN.....	X - 1

DAFTAR TABEL

		Hal.
Tabel 3.1	Jumlah PNS, PPPK dan THL Desember Tahun 2024	III - 1
Tabel 3.2	Jumlah PNS, PPPK dan THL Menduduki Jabatan Fungsional Umum (JFU) Periode Desember Tahun 2024	III - 1
Tabel 3.3	Jumlah PNS, PPPK dan THL Yang Menduduki Jabatan Fungsional Tertentu (JFT) Periode Desember Tahun 2024	III - 2
Tabel 4.1	Luas Lahan Menurut Penggunaannya di Kota Metro Tahun 2024	IV - 1
Tabel 4.2	Luas Lahan Menurut Penggunaannya di Kecamatan Metro Pusat Tahun 2024	IV - 2
Tabel 4.3	Luas Lahan Menurut Penggunaannya di Kecamatan Metro Barat Tahun 2024	IV - 3
Tabel 4.4	Luas Lahan Menurut Penggunaannya di Kecamatan Metro Timur Tahun 2024	IV - 4
Tabel 4.5	Luas Lahan Menurut Penggunaannya di Kecamatan Metro Selatan Tahun 2024	IV - 5
Tabel 4.6	Luas Lahan Menurut Penggunaannya di Kecamatan Metro Utara Tahun 2024	IV - 6
Tabel 4.7	Topografi/ Kemiringan Lahan di Kecamatan se- Kota Metro	IV - 7
Tabel 4.8	Kondisi Tanah di Kecamatan dan Kelurahan se- Kota Metro	IV - 8
Tabel 4.9	Curah Hujan 5 (Lima) Tahun Terakhir (2020 - 2024)	IV - 9
Tabel 4.10	Daerah Irigasi Sekampung Bunut	IV - 10
Tabel 4.11	Daerah Irigasi Sekampung Bunut	IV - 11
Tabel 5.1	Jumlah Kelembagaan Penyuluh Pertanian di Kecamatan dan Kelurahan Serta Jumlah Penyuluh Pertanian, Perikanan, dan Penyuluh Swadaya di Kota Metro Tahun 2024	V - 2
Tabel 5.2	Database Kelembagaan Kelompok Wanita Tani (KWT) di Kota Metro Tahun 2022 - 2024	V - 4
Tabel 5.3	Database Kelembagaan Kelompok Ternak di Kota Metro Tahun 2022 - 2024	V - 10
Tabel 5.4	Database Kelembagaan Kelompok Tani di Kota Metro Tahun 2022 - 2024	V - 16
Tabel 5.5	Total Database Kelembagaan Kelompok Tani di Kota Metro Tahun 2022 - 2024	V - 24
Tabel 5.6	Rekapitulasi Jumlah dan Kelas Kemampuan Kelompok Wanita Tani (KWT) di Kota Metro Tahun 2022 - 2024	V - 40
Tabel 5.7	Rekapitulasi Jumlah dan Kelas Kemampuan Kelompok Ternak di Kota Metro Tahun 2022 - 2024	V - 42
Tabel 5.8	Rekapitulasi Jumlah dan Kelas Kemampuan Kelompok Tani di Kota Metro Tahun 2022 - 2024	V - 43
Tabel 5.9	Rekapitulasi Jumlah dan Kelas Kemampuan Kelompok di Kota Metro Tahun 2022 - 2024	V - 45
Tabel 5.10	Data Gabungan Kelompok Tani di Kota Metro Tahun 2024	V - 46
Tabel 5.11	Data Kelembagaan Ekonomi Petani di Kota Metro Tahun 2024	V - 48
Tabel 5.12	Data Pusat Pelatihan Pertanian dan Pedesaan Swadaya (P4S) di Kota Metro Tahun 2024	V - 49
Tabel 6.1	Sarana dan Prasarana Pertanian di Kota Metro Tahun 2024	VI - 2
Tabel 6.2	Sarana dan Prasarana Pertanian di Kecamatan Metro Pusat Tahun 2024	VI - 3
Tabel 6.3	Sarana dan Prasarana Pertanian di Kecamatan Metro Utara Tahun 2024	VI - 4
Tabel 6.4	Sarana dan Prasarana Pertanian di Kecamatan Metro Timur Tahun 2024	VI - 5
Tabel 6.5	Sarana dan Prasarana Pertanian di Kecamatan Metro Barat Tahun 2024	VI - 6
Tabel 6.6	Sarana dan Prasarana Pertanian di Kecamatan Metro Selatan Tahun 2024	VI - 7
Tabel 6.7	Sarana dan Prasarana Pertanian di UPT Balai Benih Alsintan (BBA) Tahun 2024	VI - 8

Tabel 6.8	Sarana dan Prasarana Pertanian di UPT Pembibitan Ternak Tahun 2024	VI - 8
Tabel 6.9	Sarana dan Prasarana Pertanian di UPT Balai Pelaksana Penyuluhan Pertanian (BP3) Tahun 2024	VI - 8
Tabel 6.10	Sarana dan Prasarana Pertanian di UPT Pusat Kesehatan Hewan Tahun 2024	VI - 9
Tabel 6.11	Sarana dan Prasarana Pertanian di UPT RPH dan Lab Kesmavet Tahun 2024	VI - 10
Tabel 6.12	Prasarana Wadah Budidaya UPT Balai Benih Ikan (BBI) Tahun 2024	VI - 14
Tabel 6.13	Prasarana Bangunan UPT Balai Benih Ikan (BBI) Tahun 2024	VI - 14
Tabel 7.1	Skor Pola Pangan Harapan Aktual Berdasarkan Survei Konsumsi Pangan Kota Metro Tahun 2024	VII - 6
Tabel 7.2	Laporan Persediaan Pengadaan Cadangan Pangan (Stok Beras) di Kota Metro Tahun Anggaran 2013 - 2024	VII - 7
Tabel 7.3	Pola Pangan Harapan (Pph) Tingkat Ketersediaan Berdasarkan Neraca Bahan Makanan Kota Metro Tahun 2024 (angka tetap 2023)	VII - 8
Tabel 7.4	Jumlah Lumbung Pangan Masyarakat Menurut Kecamatan Berdasarkan Pembangunan Lumbung, Aktivitas Lumbung, dan Jenis Bangunan Gudang Lumbung di Kota Metro Tahun 2024	VII - 9
Tabel 7.5	Data Lumbung Pangan Masyarakat di Kota Metro Tahun 2024	VII - 10
Tabel 7.6	Rekapitulasi Data Lumbung Pangan Menurut Kelurahan Berdasarkan Keaktifan Anggota Kelompok LPM di Kota Metro Tahun 2024	VII - 18
Tabel 7.7	Data Usaha Penggilingan Padi (Huller) di Kota Metro Tahun 2024	VII - 19
Tabel 7.8	Neraca Pangan Kota Metro (angka Tetap 2024)	VII - 24
Tabel 7.9	Data Perizinan Pangan Segar Asal Tumbuhan Berdasarkan Nama Komoditas atau Merek Dagang di Kota Metro Tahun 2024	VII - 25
Tabel 7.10	Jumlah Sebaran Nomor Registrasi PSAT PDUK di Kota Metro Tahun 2021 - 2024	VII - 35
Tabel 7.11	Hasil Uji Laboratorium Keamanan Pangan PSAT	VII - 36
Tabel 7.12	Hasil Uji Laboratorium Keamanan Pangan PSAT Menurut Jenis Komoditas, Asal Sampel dan Jenis Uji di Kota Metro Tahun 2019 - 2024.....	VII - 37
Tabel 7.13	Rekapitulasi Hasil Pemantauan Harga Panel Harga Pangan Tingkat Produsen Januari - Desember Tahun 2024	VII - 43
Tabel 7.14	Rekapitulasi dan Hasil Analisis Panel Harga Pangan Tingkat Pedagang Eceran Di Kota Metro Tahun 2024	VII - 49
Tabel 8.1	Data Luas Panen, Produktifitas, Produksi Padi dan Palawija di Kota Metro Tahun 2024	VIII - 3
Tabel 8.2	Data Luas Panen, Produktivitas, Produksi Kedelai dan Ubi Kayu di Kota Metro Tahun 2024	VIII - 3
Tabel 8.3	Data Luas Panen, Produktivitas, Produksi Ubi Jalar dan Kacang Tanah di Kota Metro Tahun 2024	VIII - 3
Tabel 8.4	Data Luas Panen, Produktivitas, dan Produksi Kacang Hijau di Kota Metro Tahun 2024	VIII - 4
Tabel 8.5	Data Luas Panen dan Produksi Tanaman Sayur-sayuran Semusim di Kota Metro Tahun 2024	VIII - 4
Tabel 8.6	Data Luas Panen dan Produksi Tanaman Buah-buahan di Kota Metro Tahun 2024	VIII - 5
Tabel 8.7	Data Luas Areal dan Produksi Perkebunan Rakyat (PR) Tahun 2024	VIII - 6
Tabel 8.8	Daftar Harga Komoditas Hortikultura Kota Metro Tingkat Konsumen Tahun 2024.....	VIII - 7
Tabel 8.9	Daftar Distributor dan Kios/ Pengecer Pupuk Bersubsidi Resmi Di Kota Metro Tahun 2024	VIII - 9
Tabel 8.10	Data Serangan Organisme Pengganggu Tumbuhan (OPT) Tanaman Padi Sawah di Kota Metro Tahun 2024	VIII - 10
Tabel 8.11	Data Dampak Perubahan Iklim (DPI) Tanaman Padi Sawah di Kota Metro Tahun 2024	VIII - 11
Tabel 9.1	Jumlah Rumah Tangga Perikanan di Kota Metro Tahun 2024	IX - 2

Tabel 9.2	Data Potensi Perikanan di Kota Metro Tahun 2024	IX - 3
Tabel 9.3	Data Jumlah Rumah Tangga Perikanan Berdasarkan Metode Budidaya Wadah Budidaya yang Digunakan Di Kota Metro Tahun 2024	IX - 4
Tabel 9.4	Rekapitulasi Pokdakan yang Berbadan Hukum di Kota Metro Tahun 2024	IX - 5
Tabel 9.5	Rekapitulasi pokdakan yang Belum Berbadan Hukum di Kota Metro sampai dengan Tahun 2024.....	IX - 7
Tabel 9.6	Rekapitulasi Jumlah Kelembagaan Pokdakan dan Kelas Pokdakan di Kota Metro Tahun 2024.....	IX - 8
Tabel 9.7	Data Produksi Perikanan Budidaya Kota Metro Tahun 2024.....	IX - 9
Tabel 9.8	Data Produksi Benih Ikan Kota Metro Tahun 2024	IX - 10
Tabel 9.9	Data Produksi Ikan Hias Kota Metro Tahun 2024	IX - 11
Tabel 9.10	Data Produksi Benih Ikan di UPTD BBI Metro 2024	IX - 12
Tabel 9.11	Data Produksi Ikan Konsumsi di UPTD BBI Metro 2024	IX - 13
Tabel 9.12	Rekapitulasi Jumlah Induk Ikan Pada Unit Pembenihan Rakyat (UPR) Kota Metro Tahun 2024.....	IX - 14
Tabel 9.13	Data Pembudidaya Ikan yang Sudah Bersertifikat Cara Budidaya Ikan yang Baik (CBIB) di Kota Metro sampai dengan Tahun 2024	IX - 19
Tabel 9.14	Data Pembudidaya Ikan Kota Metro yang Sudah Bersertifikat Cara Pembudidayaan Ikan yang Baik (CPIB) Di Kota Metro Sampai dengan Tahun 2024	IX - 22
Tabel 9.15	Data Toko/ Kios Sarana Produksi Perikanan di Kota Metro Tahun 2024	IX - 25
Tabel 9.16	Data Kelompok Masyarakat Pengawas (Pokmaswas) Sumberdaya Perikanan Kota Metro Tahun 2024	IX - 26
Tabel 9.17	Data Penampung/Pengumpul ikan Segar di Kota Metro Tahun 2024	IX - 27
Tabel 9.18	Data Pengolah Hasil Perikanan Kota Metro Tahun 2024	IX - 28
Tabel 9.19	Data Rumah Makan Pengolah Hasil Perikanan Kota Metro Tahun 2024	IX - 29
Tabel 9.20	Data Pedagang Ikan Laut & Ikan Air Tawar (Pengecer) Kota Metro Tahun 2024	IX - 30
Tabel 9.21	Daftar Peserta Magang di UPTD BBI Kota Metro 2024.....	IX - 32
Tabel 10.1	Populasi Ternak Sapi Potong di Kota Metro Tahun 2024	X - 7
Tabel 10.2	Populasi Ternak Sapi Perah di Kota Metro Tahun 2024	X - 8
Tabel 10.3	Populasi Ternak Kerbau Di Kota Metro Tahun 2024.....	X - 9
Tabel 10.4	Populasi Kambing Potong di Kota Metro Tahun 2024.....	X - 10
Tabel 10.5	Populasi Kambing Perah di Kota Metro Tahun 2024	X - 11
Tabel 10.6	Populasi Domba di Kota Metro Tahun 2024.....	X - 12
Tabel 10.7	Populasi Babi di Kota Metro Tahun 2024	X - 13
Tabel 10.8	Populasi Unggas di Kota Metro Tahun 2024	X - 14
Tabel 10.9	Populasi Aneka Ternak di Kota Metro Tahun 2024	X - 15
Tabel 10.10	Data Produksi Daging di Kota Metro Tahun 2024.....	X - 16
Tabel 10.11	Produksi Telur di Kota Metro Tahun 2024.....	X - 16
Tabel 10.12	Produksi Susu di Kota Metro Tahun 2024	X - 16
Tabel 10.13	Data Pemotongan Hewan Qurban 1445 H di Kota Metro Tahun 2024	X - 17
Tabel 9.14	Rekapitulasi Data Inseminasi Buatan di Kota Metro Tahun 2024.....	X - 18
Tabel 9.15	Data Produksi DOC Ayam Kampung Unggul Balitnak (KUB) UPT Pembibitan Ternak di Kota Metro Tahun 2024.....	X - 19
Tabel 10.16	Cakupan Vaksinasi Rabies di Kota Metro Tahun 2024.....	X - 20
Tabel 10.17	Rekapitulasi Pelayanan Kesehatan Hewan UPTD Puskesmas dan UPTD RSH di Kota Metro Tahun 2024	X - 21
Tabel 10.17.a	Pelayanan Kesehatan Hewan di UPTD Puskesmas di Kota Metro Tahun 2024	X - 23
Tabel 10.17.b	Pelayanan Kesehatan Hewan di UPTD Rumah Sakit Hewan di Kota Metro Tahun 2024	X - 25
Tabel 10.18	Jumlah Pelayanan Puskesmas di Kota Metro Tahun 2024	X - 26
Tabel 10.19	Data Hasil Pengujian Produk Asal Hewan Terhadap Residu Bahan Kimia Berbahaya, Residu Antibiotik, Uji Identifikasi Spesies Laboratorium Kesmavet di Kota Metro Tahun 2024.....	X - 27
Tabel 10.20	Data Hasil Pengujian Produk Asal Hewan Terhadap Uji Fisik Kimia Laboratorium di Kota Metro Tahun 2024	X - 28
Tabel 10.21	Informasi Harga Pangan Asal Hewan di Tingkat Konsumen di Kota Metro Tahun 2024	X - 29

Tabel 10.22	Data Unit Pengolahan Hasil Peternakan di Kota Metro Tahun 2024	X - 31
Tabel 10.23	Daftar Tempat Praktik Dokter Hewan (Petcare), Petshop dan Paultryshop di Kota Metro Tahun 2024.....	X - 36
Tabel 10.24	Jumlah Pemotongan Hewan di RPH di Kota MetroTahun 2024	X - 37
Tabel 10.25	Jumlah Pemotongan Hewan di Luar RPH di Kota Metro Tahun 2024.....	X - 38
Tabel 10.26	Laporan Pemotongan Rekap Daging di RPH di Kota Metro Tahun 2024	X - 39
Tabel 10.27	Laporan Pemotongan Rekap Daging di Luar RPH di Kota MetroTahun 2024	X - 40

DAFTAR GAMBAR

	Hal.
Gambar 2.1 Peta Topografi Kota Metro	II - 4
Gambar 2.2 Peta Kemiringan Kota Metro	II - 5
Gambar 2.3 Struktur Organisasi Dinas Ketahanan Pangan, Pertanian dan Perikanan Kota Metro	II - 9
Gambar 4.1 Diagram Luas Sawah Irigasi Teknis di Kota Metro Tahun 2024	IV - 7
Gambar 7.1 Rata-rata Harga GKP Tingkat Petani, GKP dan GKG Tingkat Penggilingan di Kota Metro Tahun 2024	VII - 43
Gambar 7.2 Rata-rata Harga Beras Premium dan Medium di Kota Metro Tahun 2024	VII - 44
Gambar 7.3 Stok Gabah dan Beras di Tingkat Penggilingan di Kota Metro Tahun 2024	VII - 44
Gambar 7.4 Komoditas Beras Premium, Medium, dan SPHP di Kota Metro Tahun 2024	VII - 45
Gambar 7.5 Komoditas Kedelai Biji Kering (Impor) dan Jagung Pipil Kering Tingkat Peternak di Kota Metro Tahun 2024	VII - 45
Gambar 7.6 Komoditas Bawang Merah dan Bawang Putih Bonggol di Pedagang Ecer di Kota Metro Tahun 2024	VII - 46
Gambar 7.7 Komoditas Cabai Merah Keriting dan Rawit Merah di Pedagang Pengecer di Kota Metro Tahun 2024	VII - 46
Gambar 7.8 Komoditas Daging Sapi dan Ayam Ras di Pedagang Pengecer di Kota Metro Tahun 2024	VII - 47
Gambar 7.9 Komoditas Telur Ayam Ras, Gula Pasir dan Garam Halus Beryodium Tingkat Eceran di Kota Metro Tahun 2024	VII - 47
Gambar 7.10 Komoditas Minyak Goreng Kemasan Sederhana dan Curah di Kota Metro Tahun 2024	VII - 48
Gambar 7.11 Komoditas Tepung Terigu Curah dan Kemasan di Pedagang Pengecer di Kota Metro Tahun 2024	VII - 48

I. PENDAHULUAN

1.1 Latar Belakang

Buku Pertanian Dalam Angka (PDA) Tahun 2025 disusun dalam rangka menampilkan gambaran pertanian yang terdiri dari sektor pertanian tanaman pangan, hortikultura, perkebunan, ketahanan pangan, peternakan, kesehatan hewan, perikanan dan kelembagaan penyuluhan di Kota Metro secara kuantitatif. Buku PDA Tahun 2025 merupakan publikasi tahunan yang diterbitkan oleh Dinas Ketahanan Pangan, Pertanian dan Perikanan Kota Metro.

Buku Pertanian Dalam Angka (PDA) Tahun 2025 memuat data Tahun 2024 dan rekapitulasi masing-masing data lima tahun sebelumnya. Pada buku ini juga dilengkapi grafik yang menggambarkan perkembangan yang terjadi dalam lima tahun terakhir sehingga memudahkan evaluasi dan perencanaan kedepan. Sumber data berasal dari Sekretariat, Bidang Tanaman Pangan, Hortikultura dan Perkebunan, Bidang Peternakan dan Kesehatan Hewan, Bidang Perikanan, Bidang Penyuluhan dan Bidang Ketahanan Pangan Dinas Ketahanan Pangan, Pertanian dan Perikanan Kota Metro serta badan, dinas, kantor yang terkait di Kota Metro.

Dokumen ini diharapkan dapat menjadi sumber informasi yang sah dan dapat digunakan oleh berbagai pemangku kepentingan, mulai dari perencana pembangunan, pelaku sektor publik, akademisi, hingga masyarakat luas. Penyusunan Buku Pertanian dalam Angka Tahun 2025 sebagai sumber informasi yang dapat dimanfaatkan oleh berbagai pemangku kepentingan dalam proses perencanaan, evaluasi, dan pengambilan kebijakan pembangunan yang berbasis data

1.2 Tujuan

Tujuan penyusunan Buku Pertanian Dalam Angka (PDA) Tahun 2025 oleh Dinas Ketahanan Pangan, Pertanian dan Perikanan (DKP3) Kota Metro adalah:

a. Menyajikan gambaran kuantitatif sektor pertanian.

Buku ini memaparkan data statistik yang lengkap mengenai kondisi pertanian, ketahanan pangan, peternakan, dan perikanan di Kota Metro.

b. Menyediakan bahan evaluasi kinerja.

Dengan menyajikan data lima tahun terakhir, buku ini memudahkan pemantauan dan penilaian perkembangan sektor pertanian yang telah dicapai.

c. Menjadi pedoman untuk perencanaan.

Data yang disajikan berfungsi sebagai dasar untuk merumuskan kebijakan, program, dan kegiatan di sektor pertanian pada tahun berikutnya, termasuk dalam penyusunan Rencana Kerja Pemerintah Daerah (RKPD).

d. Mendukung pengambilan kebijakan yang tepat.

Ketersediaan data yang akurat memungkinkan pemerintah daerah membuat keputusan yang lebih baik terkait isu-isu strategis pertanian, seperti alokasi anggaran, impor, dan antisipasi dampak perubahan iklim.

e. Menyediakan data terintegrasi bagi pemangku kepentingan.

Data yang dihimpun dari berbagai bidang di DKP3 dan instansi terkait disajikan dalam satu dokumen, sehingga dapat dimanfaatkan oleh berbagai pihak, termasuk masyarakat, akademisi, dan pelaku usaha.

1.3 Ruang Lingkup

Ruang lingkup Buku Pertanian Dalam Angka (PDA) Dinas Ketahanan Pangan, Pertanian dan Perikanan (DKP3) Kota Metro mencakup gambaran kuantitatif mengenai sektor pertanian, ketahanan pangan, peternakan, dan perikanan di wilayah Kota Metro. Dokumen ini menyajikan data statistik untuk beberapa tahun terakhir, memuat rekapitulasi data dari empat hingga lima tahun sebelumnya, dan dilengkapi dengan grafik perkembangan. Secara lebih rinci, ruang lingkup buku ini mencakup data dari berbagai bidang di bawah DKP3 Kota Metro, yaitu:

a. Ketahanan Pangan:

Menggambarkan kondisi ketersediaan, distribusi, dan konsumsi pangan di Kota Metro.

b. Pertanian Tanaman Pangan, Hortikultura, dan Perkebunan:

Memuat data mengenai produksi, populasi, dan mungkin juga informasi tentang pengolahan dan pemasaran hasil.

c. Peternakan dan Kesehatan Hewan:

Menyajikan data terkait populasi hewan ternak serta kesehatan hewan.

d. Perikanan:

Berisi informasi statistik terkait pemberdayaan usaha kecil perikanan dan budidaya ikan.

e. Penyuluhan Pertanian:

Mencakup data mengenai kelembagaan penyuluhan di kecamatan dan kelurahan dan pembinaan kepada kelompok tani.

Buku ini disusun berdasarkan data yang dihimpun dari berbagai sumber terkait, termasuk seluruh bidang yang ada di dalam DKP3 Kota Metro, serta lembaga atau instansi lain yang relevan. Buku Pertanian Dalam Angka berfungsi sebagai bahan evaluasi dan perencanaan untuk pembangunan sektor pertanian di Kota Metro pada tahun-tahun berikutnya.

1.4 Sumber Data

Sumber data utama dalam penyusunan Buku Pertanian Dalam Angka (PDA) Dinas Ketahanan Pangan, Pertanian dan Perikanan (DKP3) Kota Metro berasal dari internal DKP3 itu sendiri, serta data pendukung dari instansi terkait lainnya.

Secara rinci, berikut adalah sumber-sumber data yang digunakan:

- a. Bagian Sekretariat terkait data administrasi umum, kepegawaian, perencanaan dan keuangan yang relevan dengan operasional dinas.
- b. Bidang Tanaman Pangan, Hortikultura dan Perkebunan (TPHP) menghimpun data terkait sarana dan prasarana pertanian, luas panen, produktifitas dan produksi, jenis dan harga komoditas tanaman pangan dan hortikultura, serta distributor dan kios di Kota Metro.
- c. Bidang Peternakan dan Kesehatan Hewan (Keswan) menyediakan data populasi hewan ternak serta informasi terkait kesehatan hewan.
- d. Bidang Perikanan: Menghimpun data terkait potensi perikanan, produksi perikanan, pembudidayaan ikan, pelaku usaha perikanan.
- e. Bidang Penyuluhan: Menyediakan data terkait kegiatan penyuluhan pertanian seperti data kelembagaan kelompok tani, kelompok ternak, kelompok wanita tani (KWT) dan kelembagaan penyuluh serta data pusat pelatihan pertanian dan pedesaan swadaya (P4S).
- f. Bidang Ketahanan Pangan: terkait data mengenai ketersediaan, distribusi, dan konsumsi bahan pangan di Kota Metro, perizinan pangan segar, harga pangan, keamanan pangan, ketersediaan dan konsumsi bahan pangan, lumbung pangan masyarakat dan pola pangan harapan
- g. Badan, dinas dan instansi pemerintah lain yang berhubungan dengan sektor pertanian, seperti Badan Pusat Statistik (BPS) Kota Metro yang Menyediakan data statistik makro dan hasil sensus pertanian yang komprehensif.

Dengan menghimpun data dari berbagai sumber ini, Buku PDA dapat menyajikan gambaran yang holistik dan akurat tentang kondisi sektor pertanian di Kota Metro sebagai bahan evaluasi dan perencanaan di masa depan.

II. GAMBARAN UMUM KOTA METRO

2.1 Sejarah Singkat Kota Metro

Pada awalnya, cikal bakal Kota Metro adalah salah satu bagian dari desa induknya yaitu Trimurjo, yang dibuka oleh Kolonisasi Belanda pada tahun 1936. Pembentukan Metro sebagai desa yang berdiri sendiri adalah bersamaan dengan pemisahan wilayah ini dari desa induknya pada hari Selasa tanggal 9 Juli 1937, yang sekaligus diresmikan sebagai pusat "Onder Districk".

Sebelum menjadi kota administratif Metro, Metro merupakan wilayah Kecamatan Metro Raya dengan 7 (tujuh) kelurahan dan 10 (sepuluh) desa. Atas dasar Peraturan Pemerintah Nomor 34 Tahun 1986 dibentuk Kota Administratif Metro yang terdiri dari 2 (dua) kecamatan yaitu Kecamatan Metro Raya dan Kecamatan Bantul yang diresmikan Menteri Dalam Negeri tanggal 9 September 1987.

Kota Metro sebelumnya merupakan Kota administratif Metro sebagai pemekaran dari Kabupaten Lampung Tengah. Kota Metro terbentuk berdasarkan Undang-Undang Nomor 12 Tahun 1999 tentang Pembentukan Kabupaten Dati II Way Kanan, Kabupaten Dati II Lampung Timur dan Kota Madya Dati II Metro. Dengan terbitnya Undang-Undang Nomor 12 Tahun 1999 tentang Pemerintahan Daerah, maka Kotamadya Daerah Tingkat II Metro menjadi Kota Metro.

Peresmian dilakukan oleh Menteri Dalam Negeri saat itu (Let. Jend. TNI Syarwan Hamid) atas nama Presiden RI di Jakarta pada tanggal 27 April 1999 bersama-sama dengan 10 (sepuluh) kabupaten/kota lainnya di Indonesia.

Pada saat peresmian tersebut sekaligus dilaksanakan pelantikan pejabat Kepala Daerah yaitu Drs. Mozes Herman dan setelah diadakan pemilihan, terpilih Drs. Mozes Herman dan Lukman Hakim, SH. Sebagai Walikota dan Wakil Walikota Metro yang dilantik oleh Gubernur Lampung atas nama Menteri Dalam Negeri pada tanggal 6 Maret tahun 2000.

Walikota dan Wakil Walikota Metro yang ke-2 dengan periode jabatan 2005 – 2010 adalah Lukman Hakim, SH. MM dan Djohan SE, MM. Walikota dan Wakil Walikota pada periode 2010-2015 yang menjabat adalah Lukman Hakim, SH. MM dan Drs. R. Saleh Chandra Pahlawan. Pada Periode 2016-2021 yang menjabat sebagai Walikota dan Wakil Walikota Metro Achmad Pairin, S.Sos dan Djohan, S.E., M.M. Untuk periode 2021-2026, yang terpilih sebagai Walikota dan Wakil Walikota Metro yaitu dr. H. Wahdi Sirajudin, Sp.OG (K) dan Drs. Qomaru Zaman, MA.

1.2 Kondisi Wilayah

A. Geografi

Secara geografis Kota Metro terletak diantara $105^{\circ}17'$ sampai dengan $105^{\circ}21'$ bujur timur dan $5^{\circ}6'$ sampai dengan $5^{\circ}10'$ lintang selatan, Kota Metro meliputi areal daratan seluas 7.321,40 hektar, terletak pada bagian tengah Provinsi Lampung, yang berbatasan dengan:

- Sebelah Utara berbatasan dengan Kecamatan Punggur Kabupaten Lampung Tengah dan Kecamatan Pekalongan Kabupaten Lampung Timur.
- Sebelah Selatan berbatasan dengan Kecamatan Metro Kibang Kabupaten Lampung Timur.
- Sebelah Timur berbatasan dengan Kecamatan Pekalongan dan Batang Hari Kabupaten Lampung Timur
- Sebelah Barat berbatasan dengan Kecamatan Trimurjo Kabupaten Lampung Tengah.

Wilayah Kota Metro berkembang di atas lahan pertanian, yang sebagian besar berupa sawah irigasi teknis dan produktif. Perkembangan ini makin dipercepat oleh pembangunan jaringan jalan dan sarana prasarana transportasi kota. Kepadatan bangunan paling tinggi terdapat di pusat kota (Metro Pusat), yang terdiri dari pusat perniagaan, perkantoran, perumahan, pendidikan, dan bangunan lainnya.

Kota Metro beriklim tropis, sebagaimana kondisi iklim wilayah Provinsi Lampung pada umumnya. Secara terperinci kondisi iklim di Kota Metro terletak di garis katulistiwa pada posisi 5° Lintang Selatan yang beriklim Humid Tropis, dengan arah angin laut yang bertiup dari Samudra Indonesia dan Laut Jawa. Pada bulan November sampai Maret angin bertiup dari arah Barat dan Barat Laut, sedangkan pada bulan Juli sampai Agustus bertiup dari arah Timur dan Tenggara. Kecepatan angin rata-rata 0,89 m/det.

Pada ketinggian antara 25-50 meter dari permukaan laut, temperatur udara rata-rata berkisar 26°C - 28°C , dengan suhu udara rata-rata siang hari 28°C . Temperatur maksimum yang sangat jarang dialami adalah 34°C dan temperatur minimum 20°C . Kelembaban udara rata-rata berkisar antara 80% dan akan semakin tinggi pada tempat yang lebih tinggi.

Bulan hujan berkisar antara September sampai Mei dengan curah hujan tertinggi pada Januari sampai Maret, sedangkan bulan kering terjadi pada Juni sampai Agustus. Wilayah Kota Metro dibatasi oleh aliran sungai Way Sekampung pada bagian Selatan dan Way Raman di sebelah Utara. Selain itu dalam wilayah Kota Metro mengalir sungai Way Batanghari dan Way Bunut.

Pada musim kemarau debit air Way Batanghari mencapai 9-10 m³/detik dan pada musim hujan mencapai 500 m³/detik, sedangkan debit Way Bunut pada musim kemarau mencapai 5-6 m³/detik dan pada musim hujan mencapai 100-200 m³/detik.

Wilayah yang dialiri kedua sungai tersebut tersebar merata di seluruh wilayah Kota Metro dengan arah aliran ke arah Timur. Keberadaan sungai di Kota Metro sangat menunjang pengembangan sektor pertanian, khususnya sub sektor pertanian tanaman pangan.

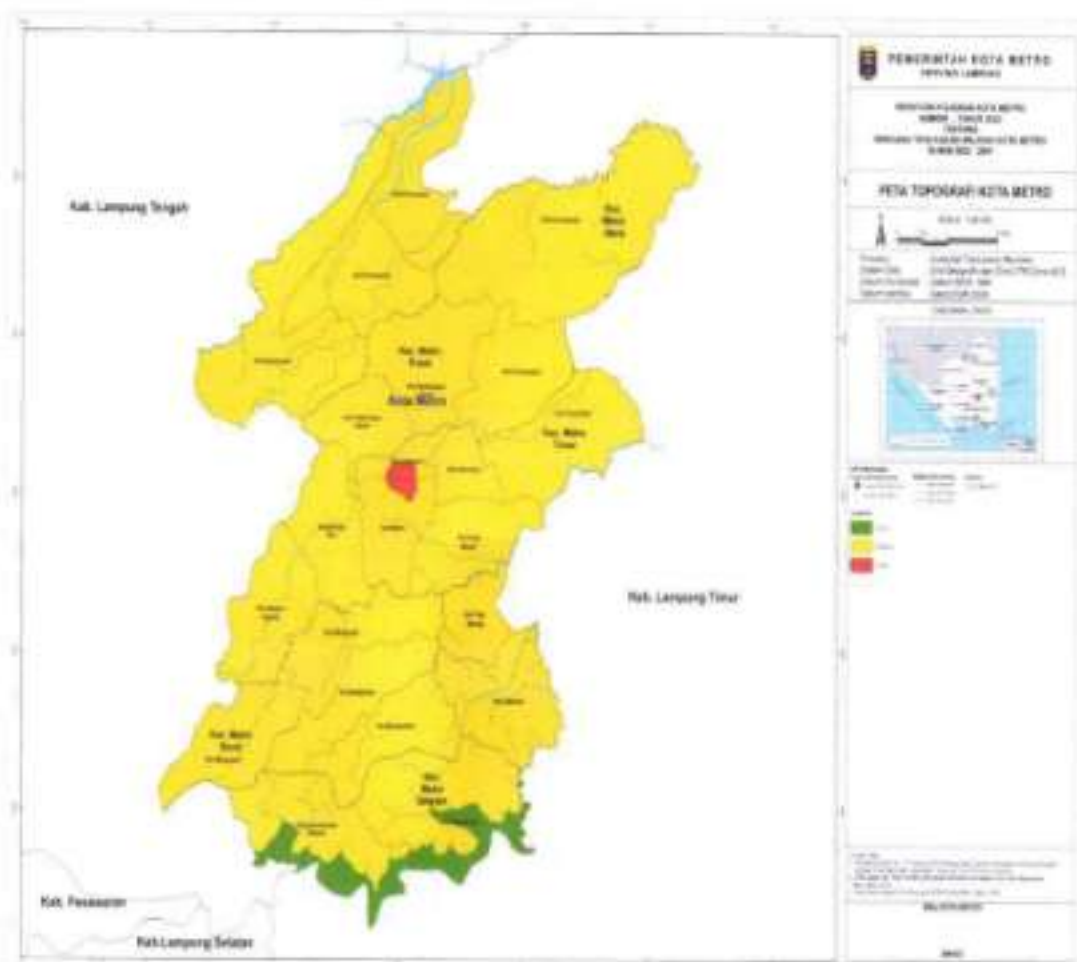
B. Topografi

Secara topografi wilayah kota Metro adalah relatif datar, dengan ketinggian berkisar antara 25 meter sampai 50 meter di atas permukaan laut dan dengan kemiringan antara 3-8%, sedangkan daerah yang berbukit/bergelombang terletak di sebelah selatan yang berbatasan dengan Kecamatan Metro Kibang dengan kemiringan antara 8-15%. Peta Topografi dan kemiringan sebagaimana pada Gambar 1 dan 2.

Jenis batuan yang ada di Kota Metro terdiri dari labradorit, angit, pedomograf, alurum dan gult yang merupakan mineral-mineral potensial sebagai unsur hara untuk pertanian .

Tanah berjenis Podsolik Merah Kuning yang merupakan asosiasi Podsolik Coklat Kekuningan dan Podsolik Merah Kekuningan dari bahan induk sedimen tufa masam pada wilayah yang datar dan berombak.

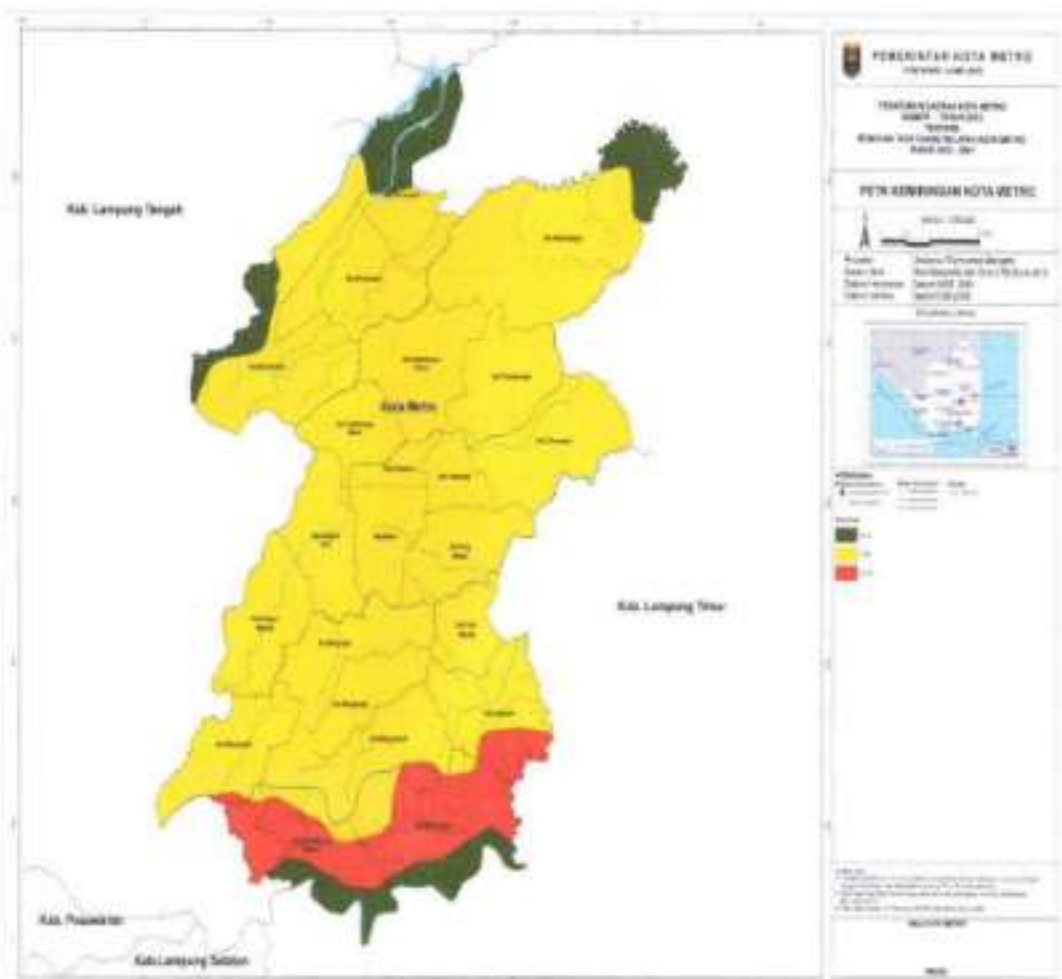
1. Peta Topografi Kota Metro



Sumber : RTRW Kota Metro Tahun 2023

Gambar 2.1 Peta Topografi Kota Metro

2. Peta Kemiringan Kota Metro



Sumber : RTRW Kota Metro Tahun 2023

Gambar 2.2 Peta Kemiringan Kota Metro

C. **Klimatologi**

Pada umumnya Kota Metro beriklim tropis sama dengan iklim Lampung Tengah secara keseluruhan, dapat dirinci sebagai berikut:

1. **Arus Angin**

Kota Metro terletak dibawah garis khatulistiwa 5° lintang selatan berangin tropis bertemu dengan angin yang bertiup dari samudra Indonesia. Kecepatan angin rata-rata 0,89 m/det dengan arah angin setiap tahunnya yaitu:

- ❖ Pada bulan November—Maret angin bertiup dari barat dan barat laut.
- ❖ Pada bulan Juli—Agustus angin bertiup dari arah Timur dan Tenggara.

2. **Temperatur**

Pada daerah dataran dengan ketinggian 25-50 m dari permukaan air laut (DPAL) temperatur udara rata-rata berkisar antara 19° — 37° C. Suhu rata-rata 28° C.

3. **Kelembaban**

Rata-rata kelembaban udara berkisar 80% dan ternyata akan lebih tinggi pada tempat yang lebih tinggi. Jumlah curah hujan rata-rata 5 (lima) tahun terakhir > 200 mm berturut-turut terdapat 5 (lima) bulan dan < 100 mm terdapat 1 bulan.

D. **Penggunaan Lahan**

Luas lahan sawah di Kota Metro pada tahun 2024 sebesar 2.946,5 Ha dengan potensi tanam irigasi teknis lahan sawah adalah :

1. Dapat ditanami tanaman padi 1 kali tanam seluas 155 Ha
2. Dapat ditanami tanaman padi 2 kali tanam seluas 2.768 Ha
3. Dapat ditanami tanaman padi 3 kali seluas 0 Ha
4. Ditanami tanaman lainnya seluas 23,50 Ha

Lahan sawah dan bukan sawah selain dipergunakan untuk rumah, pekarangan, jalan, sungai dan lain-lain, dipergunakan untuk kegiatan pertanian tanaman pangan, kehutanan, peternakan dan perikanan. Tanaman yang dominan di Kota Metro adalah padi, jagung, dan tanaman hortikultura dataran rendah. Sedangkan perikanan adalah perikanan air tawar dan hewan ternak utama yang dibudidayakan adalah sapi, kambing dan ayam.

2.3 Administrasi Pemerintahan

Kota Metro terdiri dari 5 Kecamatan dengan 22 Kelurahan yaitu:

1. Kecamatan Metro Pusat

- a. Kelurahan Metro
- b. Kelurahan Imopuro
- c. Kelurahan Hadimulyo Barat
- d. Kelurahan Hadimulyo Timur
- e. Kelurahan Yosomulyo

2. Kecamatan Metro Utara

- a. Kelurahan Banjarsari
- b. Kelurahan Purwosari
- c. Kelurahan Purwoasri
- d. Kelurahan Karangrejo

3. Kecamatan Metro Barat

- a. Kelurahan Ganjar Agung
- b. Kelurahan Ganjar Asri
- c. Kelurahan Mulyosari
- d. Kelurahan Mulyojati

4. Kecamatan Metro Timur

- a. Kelurahan Iring Mulyo
- b. Kelurahan Yosodadi
- c. Kelurahan Yosorejo
- d. Kelurahan Tejo Agung
- e. Kelurahan Tejo Sari

5. Kecamatan Metro Selatan

- a. Kelurahan Margodadi
- b. Kelurahan Margorejo
- c. Kelurahan Sumbersari
- d. Kelurahan Rejomulyo

2.4 Struktur Organisasi

A. Dasar Hukum Pembentukan Organisasi

Dinas Ketahanan Pangan Pertanian dan Perikanan Kota Metro dibentuk berdasarkan Peraturan Daerah Kota Metro Nomor 24 Tahun 2016 tentang Pembentukan Organisasi dan Tata Kerja Perangkat Daerah Kota Metro. Sebagaimana tugas pokok Dinas Ketahanan Pangan Pertanian dan Perikanan Kota Metro, berdasarkan Peraturan Walikota Metro Nomor 43 Tahun 2021 tentang Kedudukan, Susunan Organisasi, Tugas dan Fungsi serta Tata Kerja Perangkat Daerah Kota Metro.

B. Bagan Struktur Organisasi

Susunan organisasi Dinas Ketahanan Pangan, Pertanian dan Perikanan Kota Metro berdasarkan Berdasarkan Peraturan Walikota Metro Nomor 30 Tahun 2022 Tanggal 7 Desember 2022 tentang Perubahan atas Peraturan Walikota Nomor 43 Tahun 2021 tentang Kedudukan, Susunan Organisasi, Tugas dan Fungsi serta Tata Kerja Perangkat Daerah Kota Metro terdiri dari;

1. Kepala Dinas
2. Sekretariat
3. Bidang Tanaman Pangan Hortikultura dan Perkebunan
4. Bidang Peternakan dan Kesehatan Hewan
5. Bidang Perikanan
6. Bidang Ketahanan Pangan
7. Bidang Penyuluhan
8. UPT Dinas
9. Kelompok Jabatan Fungsional

Keterangan :

- 1. Kepala Dinas**
- 2. Sekretariat**
 - a. Fungsional Perencana Ahli Muda
 - b. Fungsional Keuangan Pusat dan Daerah Ahli Muda
 - c. Sub Bagian Umum dan Kepegawaian
- 3. Kelompok Jabatan Fungsional**
 - a. Fungsional Penyuluh Pertanian Ahli Utama
 - b. Fungsional Penyuluh Pertanian Ahli Madya
 - c. Fungsional Medik Veteriner Ahli Madya
 - d. Fungsional Analis Sarana dan Prasarana Pertanian Ahli Madya
 - e. Fungsional Analis Ketahanan Pangan Ahli Madya
- 3. Bidang Ketahanan Pangan**
 - a. Fungsional Analis Ketahanan Pangan Ahli Muda
 - b. Fungsional Analis Pasar Hasil Pertanian Ahli Muda
 - c. Fungsional Pengawas Mutu Hasil Pertanian Ahli Muda
- 4. Bidang Tanaman Pangan Hortikultura dan Perkebunan**
 - a. Fungsional Pengawas Benih Tanaman Ahli Muda
 - b. Fungsional Analis Ketahanan Pangan Ahli Muda
 - c. Fungsional Pengawas Mutu Hasil Pertanian Ahli Muda
- 5. Bidang Peternakan dan Kesehatan Hewan**
 - a. Fungsional Medik Veteriner Ahli Muda
 - b. Fungsional Pengawas Mutu Pakan Ahli Muda
 - c. Fungsional Analis Kebijakan Ahli Muda
- 6. Bidang Penyuluhan**
 - a. Fungsional Pengawas Mutu Hasil Pertanian Ahli Muda
 - b. Fungsional Penyuluh Pertanian Ahli Muda
 - c. Fungsional Pengawas Mutu Hasil Pertanian Ahli Muda
- 7. Bidang Perikanan**
 - a. Fungsional Analis Kebijakan Ahli Muda
 - b. Fungsional Pengawas Perikanan Ahli Muda
 - c. Fungsional Pengawas Perikanan Ahli Muda
- 8. Unit Pelaksana Teknis Daerah (UPTD)**
 - a. UPT Balai Benih Ikan
 - b. UPT Rumah Potong Hewan dan Laboratorium Kesmavet

- c. UPT Pusat Kesehatan Hewan
- d. UPT Balai Benih Utama dan Alat Mesin Pertanian
- e. UPT Perbibitan Ternak
- f. UPT Balai Pelaksana Penyuluhan Pertanian

C. Tugas Pokok dan Fungsi Organisasi

Dinas Ketahanan Pangan, Pertanian dan Perikanan Kota Metro mempunyai tugas pokok berdasarkan Peraturan Daerah Kota Metro Nomor 24 Tahun 2016 tentang Pembentukan dan Susunan Perangkat Daerah Kota Metro dan Peraturan Walikota Metro Nomor 43 Tahun 2021 tentang Kedudukan, Susunan Organisasi, Tugas dan Fungsi serta Tata Kerja Perangkat Daerah Kota Metro, yaitu:

Dinas Ketahanan Pangan, Pertanian dan Perikanan mempunyai tugas pokok, melaksanakan urusan pemerintahan berdasarkan asas otonomi dan tugas pembantuan dibidang ketahanan pangan, tanaman pangan, hortikultura, peternakan dan kesehatan hewan, penyuluhan dan perikanan.

Untuk menyelenggarakan tugas tersebut, Dinas Ketahanan Pangan, Pertanian dan Perikanan menyelenggarakan fungsi:

- a. Perumusan kebijakan daerah di bidang ketersediaan pangan, kerawanan pangan, distribusi pangan, cadangan pangan, penganekaragaman konsumsi dan keamanan pangan;
- b. Pelaksanaan kebijakan daerah di bidang ketersediaan pangan, kerawanan pangan, distribusi pangan, cadangan pangan, penganekaragaman konsumsi dan keamanan pangan;
- c. Perumusan kebijakan di bidang prasarana dan sarana, tanaman pangan, hortikultura, perkebunan, peternakan dan kesehatan hewan, penyuluhan pertanian dan perikanan;
- d. Penyusunan program penyuluhan pertanian;
- e. Pengembangan prasarana ketahanan pangan, pertanian dan perikanan;
- f. Pengawasan mutu, peredaran dan pengendalian penyediaan benih tanaman, benih/bibit ternak dan hijauan pakan ternak;
- g. Pengawasan penggunaan sarana pertanian dan perikanan;
- h. Pembinaan produksi di bidang pertanian dan perikanan;
- i. Pengendalian dan penanggulangan hama penyakit tanaman dan penyakit hewan;
- j. Pengendalian dan penanggulangan bencana alam;
- k. Pembinaan, pengolahan dan pemasaran hasil pertanian dan perikanan;

- l. Pelaksanaan penyuluhan pertanian;
- m. Pemberian izin usaha/rekomendasi teknis pertanian;
- n. Perumusan kebijakan pemberdayaan usaha kecil pembudidayaan ikan, rekomendasi penerbitan SIUP di bidang pembudidayaan ikan, dan pengelolaan pembudidayaan ikan;
- o. Pelaksanaan kebijakan pemberdayaan usaha kecil pembudidayaan ikan, rekomendasi penerbitan SIUP di bidang pembudidayaan ikan, dan pengelolaan pembudidayaan ikan;
- p. Pelaksanaan evaluasi dan pelaporan kebijakan pemberdayaan usaha kecil pembudidayaan ikan, rekomendasi penerbitan SIUP di bidang pembudidayaan ikan, dan pengelolaan pembudidayaan ikan;
- q. Pemantauan, evaluasi dan pelaporan di bidang ketahanan pangan pertanian dan perikanan;
- r. Peningkatan kualitas sumber daya manusia di bidang ketahanan pangan, pertanian dan perikanan;
- s. Pelaksanaan administrasi Dinas Ketahanan Pangan, Pertanian dan Perikanan; dan
- t. Pelaksanaan fungsi lain yang diberikan oleh Walikota sesuai dengan tugas dan fungsinya.

2.5 Perencanaan Strategis Dinas Ketahanan Pangan, Pertanian, dan Perikanan Kota Metro

A. Visi Kota Metro Tahun 2021 - 2026

Terwujudnya Kota Metro Berpendidikan, Sehat, Sejahtera, dan Berbudaya.

B. Misi Kota Metro Tahun 2021 - 2026

1. Mewujudkan kualitas pendidikan dan kebudayaan yang berdaya saing di tingkat nasional dan global dengan menjunjung tinggi nilai keagamaan.
2. Mewujudkan masyarakat sehat jasmani, rohani, dan sehat secara sosial.
3. Meningkatkan kuantitas dan kualitas infrastruktur secara efektif, efisien, berwawasan lingkungan, dan berkelanjutan.
4. Mewujudkan masyarakat produktif, berdaya saing dalam bidang teknologi, inovasi dan ekonomi kreatif.
5. Mewujudkan tata kelola pemerintahan yang baik (*Good Governance*), terhormat dan bermartabat.

C. Tujuan

Tujuan yang ingin dicapai Dinas Ketahanan Pangan, Pertanian dan Perikanan Kota Metro Tahun 2021-2026 adalah:

1. Meningkatkan pemantapan ketahanan pangan.
2. Meningkatkan nilai tambah dan daya saing produk perikanan.
3. Meningkatkan nilai tambah dan daya saing produk pertanian.

III. SUMBER DAYA MANUSIA

Tabel 3.1 Jumlah PNS, PPPK, dan THL Periode Desember Tahun 2024

No.	Bidang/ Bagian	Total	Jumlah Pegawai (orang)														
			L	P	Pendidikan				Golongan				THL		PPPK		
					SLTA	D-I-III	DA/SA	S2	IV	III	II	I	Prov	Kota	Prov	Kota	
1	Sekretariat	30	15	15	9	2	16	3	4	10	1			15			
2	Ketahanan Pangan	17	14	3	5	1	7	4	1	0	1			4			
3	THP	17	7	10			12	5	1	10				4			
4	Peternakan dan Kewan	16	5	11	0	3	12	1	3	7	2			4			
5	Penyuluhan	11	4	7	3	0	6	2	2	5	1			3			
6	Perikanan	11	8	3	1	2	4	2	3	1	2			3			
7	UPTD BB	15	13	2	6	1	8			5				10			
8	UPTD SBA	10	8	2	5	2	2	1		3				7			
9	UPTD RPH dan Lab. Kesmavet	10	9	1	5	1	6	1	1	3	1			8			
10	UPTD Pembibitan Ternak	10	5	5	2	2	4	2	3	1	1			5			
11	UPTD Puskesmas	8	4	4	3	2	2	1	0	4			1	3	0		
12	UPTD BPS	48	26	22	18	4	26		5	11	0			23	1	8	
13	UPTD RSH	15	6	9	3	2	10		2	3	2			7	0	2	
	Total	221	134	97	62	22	115	22	29	74	11	9	1	98	1	10	

Sumber : Dinas Ketahanan Pangan, Pertanian dan Perikanan Kota Metro Tahun 2024

Tabel 3.2 Jumlah PNS, PPPK, dan THL yang menduduki Jabatan Fungsional Umum (JFU) Periode Desember Tahun 2024

No.	Jabatan Fungsional Umum (JFU)	Total	Jumlah Pegawai														
			L	P	Pendidikan				Golongan				THL		PPPK		
					SLTA	D-I-III	DA/SA	S2	IV	III	II	I	Prov	Kota	Prov	Kota	
1	Sekretariat	24	11	8	8	2	14			8	1			18			
2	Ketahanan Pangan	7	3	4	4	1	2			2	1			4			
3	THP	6	4	2			9			5				4			
4	Peternakan dan Kewan	7	3	4	2	1	7			4				6			
5	Penyuluhan	7	3	4	2	2	4			4	1			3			
6	Perikanan	5	2	3	2	1	2			2				3			
7	UPTD BB	15	11	2	5	1	6			3				9			
8	UPTD SBA	8	6	2	5	2	1			1				7			
9	UPTD RPH dan Lab. Kesmavet	10	7	3	3	2	5			1	1			6			
10	UPTD Pembibitan Ternak	5	3	1	2	1	2			1	1			3			
11	UPTD Puskesmas	3	2	1										2			
12	UPTD BPS	34	18	2	1	1	2			1	1			4			
	UPTD RSH	7	3				13										
	Total	128	75	53	56	13	57	0	0	28	5	0	0	95	0	8	

Sumber : Dinas Ketahanan Pangan, Pertanian dan Perikanan Kota Metro Tahun 2024

Tabel 3.3 Jumlah PNS dan PPPK yang menduduki Jabatan Fungsional Tertentu (JFT) Periode Desember Tahun 2024

No.	Jabatan Fungsional Tertentu (JFT)	Total	Jumlah Pegawai														
			L	P	Pendidikan				Golongan			TSL		PPPK			
					SETA	D-III	D4/S1	S2	IV	SI	II	I	Prov	Kota	Prov	Kota	
1	Sekretariat	4	1	2			2	1	1	2							
2	Kelurahan Pangan	9		10			7	2	2	8							
3	THP	5	2	5			4	1	2	5							
4	Peternakan dan Kewan	8	2	5			2	3	1	1	4	2					
5	Perikanan	5	2	6			8	1	8	1							
6	Perikanan	4	4				1	1	2	2	1	1					
7	UPTD BBI	0															
8	UPTD BBA	0															
9	UPTD RPH dan Lab. Kesmavek	1	1	2				1		2	1						
10	UPTD Pembibitan Ternak	3	2	1			1	2		1	1	1					
11	UPTD Pukiswan	3	1	3			1	3		2	2						
12	UPTD BPS	22	7	10			3	2	34		10					1	8
13	UPTD RSI	7	2	5			2	5		2	2	1					2
	Total	72	24	48			2	11	47	12	22	33	4	0		1	10

Sumber : Dinas Ketahanan Pangan, Pertanian dan Perikanan Kota Metro Tahun 2024

IV. DATA UMUM

Tabel 4.1 Luas Lahan Menurut Penggunaannya di Kota Metro Tahun 2024

No	Penggunaan Lahan	Pemukiran Dalam Tahun					Jumlah (3)+(4)+(5)+(6)+(7)
		Otomatis Padi			Tidak Otomatis Padi		
		Sawah	Dulak	↳Tegal	Ditaman Tanaman Lainnya	Tidak Ditaman Tanaman	
(1)	(2)	(3)	(4)	(5)	(6)	(7)	(8)
1	LAHAN PERTANIAN						
1.1	Lahan Sawah						
	a. Padi	443	2.424	2	24	-	2.893
	b. Tegal/ Lupa	8	8	-	-	-	16
	c. Tidak Padi Sawah	-	-	-	-	-	-
	d. Sawah Lupa	-	-	-	-	-	-
	Jumlah Lahan Sawah	451	2.432	2	24	-	2.913
1.2	Lahan Pertanian Bukan Sawah						
	a. Tegalluar						86,20
	b. Lintang/ure						-
	c. Perak/ure						-
	d. Ditaman Perumahan Rakyat						88,00
	e. Padang Pengembalian Pupuk						7,00
	f. Berencana Tidak Disahkan (*)						-
	g. Lainnya (sambak/kele, emping, hulan, ngopi, dll)						87,75
	Jumlah Lahan Pertanian Bukan Sawah						251,95
2	LAHAN BUKAN PERTANIAN (jalan, pemukiman, perkantoran, sampai dll)**						3.682,35
TOTAL (Luas Wilayah Kecamatan) = Jumlah Lahan Sawah + Jumlah Lahan Pertanian Bukan Sawah + Jumlah Lahan Bukan Pertanian							
							6.847,24

Sumber : Dinas Ketahanan Pangan, Pertanian dan Perikanan Kota Metro Tahun 2024 (SP V Lahan)

Tabel 4.2 Luas Lahan Menurut Penggunaannya di Kecamatan Metro Pusat Tahun 2024

No	Penggunaan Lahan	Pekerjaan Dalam Satu Tahun					Jumlah (3)+(4)+(5)+(6)+(7)
		Dibangun Pad			Tidak Dibangun Pad		
		Dibangun	Ditambah	Ditanggal	Dibangun Tanaman Lainnya	Tidak Dibangun Tanaman	
(1)	(2)	(3)	(4)	(5)	(6)	(7)	(8)
1	LAHAN PERTANIAN						
1.1	Lahan Sawah						
	a. Irigasi	261,45	-	-	-	-	261,45
	b. Tidak Irigasi	-	-	-	-	-	-
	c. Rawa Pasang Sandi	-	-	-	-	-	-
	d. Rawa Tidak	-	-	-	-	-	-
	Jumlah Lahan Sawah	261,45	-	-	-	-	261,45
1.2	Lahan Pertanian Bukan Sawah						
	a. Tegalluar						3,50
	b. Lading/Kam						-
	c. Perikanan						-
	d. Damaran Perumahan Rakyat						-
	e. Padang Pengembalian Rumpuk						-
	f. Sawah Teras Datarakan (**)						-
	g. Lainnya (termasuk lahan perikanan waduk dll)						10,85
	Jumlah Lahan Pertanian Bukan Sawah						14,35
2	LAHAN BUKAN PERTANIAN (jika pemukiman, perkantoran, sumber dll)						851,85
Total (Luas Wilayah Kecamatan) = Jumlah Lahan Sawah + Jumlah Lahan Pertanian Bukan Sawah + Jumlah Lahan Bukan Pertanian							1.127

Sumber : Dinas Ketahanan Pangan, Pertanian dan Perikanan Kota Metro Tahun 2024 (SP V Lahan)

Tabel 4.3 Luas Lahan Menurut Penggunaannya di Kecamatan Metro Barat Tahun 2024

No	Penggunaan Lahan	Revisi Dalam-Site Tahun					Jumlah (2)+(3)+(4)+(5)+(6)
		Dikembangkan			Tidak Dikembangkan		
		Satu kali	Dua kali	Tiga kali	Dikembangkan Lainnya	Tidak Dikembangkan	
(1)	(2)	(3)	(4)	(5)	(6)	(7)	(8)
1	LAHAN PERTANIAN						
1.1	Lahan Sawah						
	a. Irigasi	80	440	2,3	-	-	522,3
	b. Tidak Irigasi	8	8	-	-	-	14
	c. Rawa Perang Saraf	-	-	-	-	-	-
	d. Rawa Latak	-	-	-	-	-	-
	Jumlah Lahan Sawah	88	450	2,3	-	-	522,3
No	Penggunaan Lahan						Luas
(1)	(2)						(3)
1.2	Lahan Pertanian Bukan Sawah						
	a. Tegalluar						6
	b. LadangRum						-
	c. Pakeluar						-
	d. Dikembangkan Rawa Rakyat						-
	e. Padang PenggembalaanRumput						-
	f. Semesta Tidak Dikelompokkan (*)						-
	g. Lainnya (Berkas Kotor, sampah, hutan rakyat ds)						7
	Jumlah Lahan Pertanian Bukan Sawah						13
2	LAHAN BUKAN PERTANIAN (jalan, pemukiman, perkantoran, dll)						500
Total (Luas Wilayah Kecamatan) = Jumlah Lahan Sawah + Jumlah Lahan Pertanian Bukan Sawah + Jumlah Lahan Bukan Pertanian							1.116

Sumber Data : Dinas Ketahanan Pangan, Pertanian dan Perikanan Kota Metro Tahun 2024 (SP V Lahan)

Tabel 4.4 Luas Lahan Menurut Penggunaannya di Kecamatan Metro Timur Tahun 2024

No	Penggunaan Lahan	Revisi Dalam Sisi Tahun					Jumlah (3)+(4)+(5)+(6)+(7)	
		Dikurangi Plus			Tidak Dikurangi Plus			
		Ged. Hal	Das. Hal	L. Epa. Hal	Dikurangi Tanaman Lainnya	Tidak Dikurangi Apapun		
(1)	(2)	(3)	(4)	(5)	(6)	(7)	(8)	
1	LAHAN PERTANIAN							
1.1	Lahan Sawah							
	a. Hutan	80	300	-	-	-	-	448
	b. Teras Hutan	-	-	-	-	-	-	-
	c. Sawah Pagar Sempit	-	-	-	-	-	-	-
	d. Sawah Lebak	-	-	-	-	-	-	-
	Jumlah Lahan Sawah	80	300	-	-	-	-	448
1.2	Lahan Pertanian Bukan Sawah							
	a. Tegul Mekar							21,70
	b. Ladang Hutan							-
	c. Perkebunan							-
	d. Ditanam Pohon Mulus Rakyat							15,00
	e. Padang Pengembalaan Rumpun							-
	f. Sawah Tada Ulu (sawah (*)							-
	g. Lainnya (sawah kolam, sawah mata air, ds)							7,70
	Jumlah Lahan Pertanian Bukan Sawah							44,40
2	LAHAN BUKAN PERTANIAN (jalan pemukiman, perkantoran, sungai ds)**							697
Total (Luas Wilayah Kecamatan) = Jumlah Lahan Sawah + Jumlah Lahan Pertanian Bukan Sawah + Jumlah Lahan Bukan Pertanian								1.178

Sumber Data : Dinas Ketahanan Pangan, Pertanian dan Perikanan Kota Metro Tahun 2024 (SP-V Lahan)

Tabel 4.5 Luas Lahan Menurut Penggunaannya Kecamatan Metro Selatan Tahun 2024

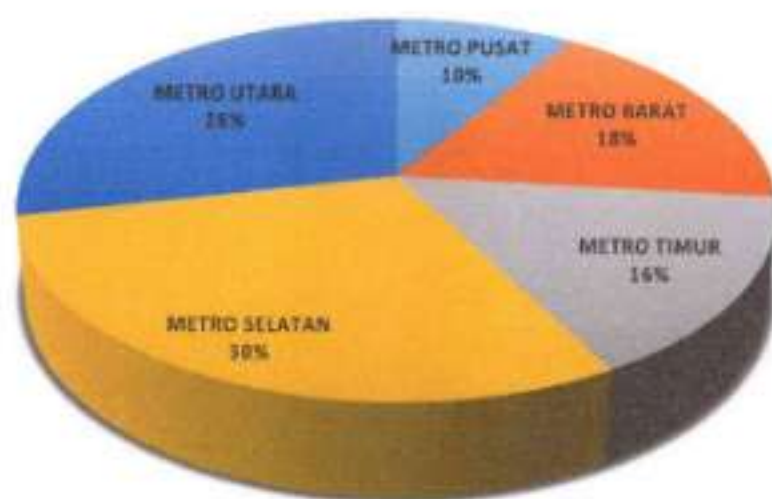
No	Penggunaan Lahan	Pola dan Jenis Lahan					Jumlah (1)+(2)+(3)+(4)+(5)+(6)
		Dibawah Padi			Tanah Dibawah Padi		
		Dulu Kiri	Dulu Kanan	Di Samping Kiri	Dibawah Tanaman Lainnya	Tanah Dibawah Aspal	
(1)	(2)	(3)	(4)	(5)	(6)	(8)	
1	LUAS PERTANIAN						
1.1	Lahan Sawah						
	a. Ngali	-	834,00	-	23,0	-	857,50
	b. Tegal Hutan	-	-	-	-	-	-
	c. Rawa Pasang Surut	-	-	-	-	-	-
	d. Rawa Labah	-	-	-	-	-	-
	Jumlah Lahan Sawah	-	834,00	-	23,0	-	857,50
1.2	Lahan Pertanian Bukan Sawah						
	a. Tegal Kiburi						13,00
	b. Ladang Huma						-
	c. Perkebunan						-
	d. Dataran Pohon dan Rakyat						40,00
	e. Pasang Penggembakan Rumpuk						-
	f. Semak dan Tidak Dikelompokkan (*)						-
	g. Lainnya (jika tidak termasuk dalam kategori lain)						36,40
	Jumlah Lahan Pertanian Bukan Sawah						91,40
2	LUAS BUKAN PERTANIAN (jika termasuk pertanian, surgal di (*)						484,10
Total (Luas Wilayah Kecamatan) = Jumlah Lahan Sawah + Jumlah Lahan Pertanian Bukan Sawah + Jumlah Lahan Bukan Pertanian							1.423

Sumber Data : Dinas Ketahanan Pangan, Pertanian dan Perikanan Kota Metro Tahun 2024 (SP V Lahan)

Tabel 4.6 Luas Lahan Menurut Penggunaannya Kecamatan Metro Utara Tahun 2024

No	Penggunaan Lahan	Revisi Data Sektoral					Luas (2)+(3)+(4)+(5)+(7)
		Dikawatir			Tidak Dikawatir		
		Sektor	Sub Sektor	Sub Sektor	Tanah Pertanian Lahan	Tanah Pertanian Lahan	
(1)	(2)	(3)	(4)	(5)	(6)	(7)	(8)
1.	LAHAN PERTANIAN						
1.1	Lahan Sawah						
	a. Irigasi	40	704,79	-	-	-	824,9
	b. Tidak Irigasi	-	-	-	-	-	-
	c. Rawa Padang Sifat	-	-	-	-	-	-
	d. Rawa Lahan	-	-	-	-	-	-
	Jumlah Lahan Sawah	40	704,79	-	-	-	824,9
1.2	Lahan Pertanian Bukan Sawah						
	a. Topografi						40
	b. Lahan Pertanian						-
	c. Perikanan						-
	d. Dabam Pekarisan Rakyat						31
	e. Padi Pengembalian Pupuk						7
	f. Sawah Tidak Dikawatir (*)						-
	g. Lainnya (diantara lain: irigasi, buai, ngapak, dll)						6
	Jumlah Lahan Pertanian Bukan Sawah						84
2.	LAHAN BUKAN PERTANIAN (jalar, pemukiman, pertambangan, sungai, dll)**						
							1.070
Total (Luas Wilayah Kecamatan)							1.980

Sumber Data : Dinas Ketahanan Pangan, Pertanian dan Perikanan Kota Metro Tahun 2024 (SP V Lahan)



■ METRO PUSAT ■ METRO BARAT ■ METRO TIMUR ■ METRO SELATAN ■ METRO UTARA

Sumber : Dinas Ketahanan Pangan, Pertanian dan Perikanan Kota Metro Tahun 2024

Gambar 4.1 Diagram Luas Sawah Irigasi teknis di Kota Metro Tahun 2024

Tabel 4.7 Topografi/Kemiringan Lahan di Kecamatan se-Kota Metro

No.	Kecamatan	Kode Wilayah	Kemiringan Lahan (Ha)			Jumlah
			0 - 3	3 - 8	8 - 15	
1	Metro Pusat	187201	261,5	-	-	305
2	Metro Utara	187202	824,8	-	-	796
3	Metro Timur	187204	446	-	-	461
4	Metro Selatan	187205	367,5	280	210	857,5
5	Metro Barat	187203	509,3	-	-	527
TOTAL			2.409	280	210	2.899

Sumber : Program Penyuluhan Pertanian Kecamatan Tahun 2024

Tabel 4.8 Kondisi Tanah di Kecamatan dan Kelurahan se-Kota Metro

No.	Kecamatan/ Kelurahan	Kode Wilayah	Kondisi Tanah	
			Jenis Tanah	Permukaan Tanah
1	Metro Pusat	187201		
	a. Metro	1872011001	Podzolik Merah Kuning	Datar
	b. Imopuro	1872011003	Podzolik Merah Kuning	Datar
	c. Hadimulyo Barat	1872011004	Podzolik Merah Kuning	Datar
	d. Hadimulyo Timur	1872011002	Podzolik Merah Kuning	Datar
	e. Yosomulyo	1872011005	Podzolik Merah Kuning	Datar
2	Metro Barat	187203		
	a. Ganjar Agung	1872031002	Podzolik Merah Kuning	Datar
	b. Ganjar Asri	1872031004	Podzolik Merah Kuning	Datar
	c. Mulyojati	1872031001	Podzolik Merah Kuning	Datar
	d. Mulyosari	1872031003	Podzolik Merah Kuning	Datar
3	Metro Timur	187204		
	a. Iring Mulyo	1872041003	Podzolik Merah Kuning	Datar
	b. Yosodadi	1872041001	Podzolik Merah Kuning	Datar
	c. Yosorejo	1872041004	Podzolik Merah Kuning	Datar
	d. Tejo Agung	1872041005	Podzolik Merah Kuning	Datar
	e. Tejo Sari	1872041002	Podzolik Merah Kuning	Datar
4	Metro Selatan	187205		
	a. Sumber Sari	1872051003	Podzolik Merah Kuning	Bergelombang
	b. Rejomulyo	1872051001	Podzolik Merah Kuning	Bergelombang
	c. Margorejo	1872051004	Podzolik Merah Kuning	Datar
	d. Margodadi	1872051002	Podzolik Merah Kuning	Datar
5	Metro Utara	187202	Podzolik Merah Kuning	Datar bergelombang
	a. Banjar Sari	1872021001	Podzolik Merah Kuning	Datar bergelombang
	b. Purwosari	1872021002	Podzolik Merah Kuning	Datar bergelombang
	c. Purwoasri	1872021004	Podzolik Merah Kuning	Datar bergelombang
	d. Karang Rejo	1872021003	Podzolik Merah Kuning	Datar bergelombang

Sumber : Bappeda Kota Metro Tahun 2024

Tabel 4.9 Curah Hujan 5 (lima) Tahun Terakhir (2020 - 2024)

No	Bulan	TAHUN											
		2020		2021		2022		2023		2024		Rata-Rata	
		CH	HH	CH	HH	CH	HH	CH	HH	CH	HH	CH	HH
1	Januari	991	18	241	23	141	12	387,9	17	325,9	18	417,8	18
2	Februari	302	8	312	20	175	12	182,8	12	300	11	254,4	15
3	Maret	303	14	101	21	196	15	297,1	17	200,9	22	239,6	18
4	April	274	11	114	12	102	6	203,5	12	184,3	16	175,6	11
5	Mei	246	10	104	13	141	11	244,9	9	133,1	14	173,8	11
6	Juni	176	10	59	14	152	13	47,6	9	95,7	8	106,1	11
7	Juli	180	10	39	4	381	7	80,3	7	74,3	7	110,9	7
8	Agustus	131	5	183	12	168	12	54	4	22	4	111,6	7
9	September	83	5	154	15	137	10	0,2	1	96,5	4	94,1	7
10	Oktober	67	5	183	10	272	12	4,5	1	25,3	7	110,4	7
11	Nopember	96	7	380	17	284	13	117,9	8	339,1	15	239,4	12
12	Desember	251	16	198	18	166	12	142,7	10	275	15	206,9	14
JUMLAH		3.104	119	2.066	179	2.095	135	1.763,4	107	2.172,1	151	186,7	12

Sumber : Pengawas Pas Hujan BMKG Kota Metro Tahun 2024

Keterangan : CH : Curah Hujan

HH : Hari Hujan

Daerah Irigasi di Wilayah Kota Metro

Tabel 4.10 Daerah Irigasi Sekampung Bunut

No	Kecamatan/ Kelurahan	Kode Wilayah	Vak Tersier	Panjang Saluran Tersier (m)	Panjang Saluran Kwarter (m)	Saluran Pembuang (m)
1	Metro Pusat	187201				
	a. Metro	1872011001	KB 2C Ka	3,800	3,080	1,725
	b. Inopuro	1872011003	KB 2 Ki	50	450	-
	c. Hadimulyo Barat	1872011004	KB 2 Ki	1,485	1,100	1,170
			KB 3A Ki	784	320	275
	d. Hadimulyo Timur	1872011002	KB 2 Ki	2,935	1,325	1,775
			KB 3A	676	1,140	1,525
			KB 3B Ki	1,350	3,045	7,500
			KBW 1A Ki	440	2,465	1,385
	e. Yosomulyo	1872011005	KB 3 Ki	3,300	3,440	1,205
			KBW 1B Ka	797	3,175	1,090
	Jumlah			15,617	19,540	17,650
2	Metro Barat	187202				
	a. Ganjar Agung	1872021002	KB 1A Ki	1,986	1,500	2,850
			KB 1 Ki	2,476	750	2,350
			KB 1 Ka	2,406	1,700	1,265
	b. Ganjar Asri	1872021004	KB 2A Ki	680	1,300	900
			KB 2B Ka	1,700	1,075	1,500
			KB 1 Ka	1,144	1,025	800
	Jumlah			10,392	7,350	9,665
3	Metro Timur	187204				
	a. Iring Mulyo	1872041003	KB 2C Ka	700	2,745	400
	b. Yosodadi	1872041001	KB 4 Ka	2,002	3,085	1,280
			KB 4 Ki	1,475	2,825	250
			KB 5A Ka	1,798	5,005	3,302
	c. Yosorejo	1872041004	KB 3 Ka	1,857	1,767	-
	Jumlah			7,832	15,427	5,241
4	Metro Utara	187202				
	a. Banjar Sari	1872021001	KR 2 Ki 1	2,000	-	-
			KR 2 Ka 2	4,783	4,649	4,800
			KR 2 Ka	1,399	3,069	5,534
			KR 3A Ka	-	324	2,500
			KR 3B Ka	10	2,300	1,675
			KR 3 Ki	225	1,400	400
	b. Purwasari	1872021002	KR 3 Ki	3,067	1,365	2,485
			KR 3 Ka	2,015	1,293	850
			KR 4A Ka	30	210	650
			KR 4B Ka	1,122	1,855	2,023
			KR 4C Ki	-	805	600
	c. Purwoasri	1872021004	KR 3 Ki	2,033	1,950	750
			KR 4B Ka	-	450	2,023
			KR 4C Ki	4,182	965	1,400
			KR 4C Ka	1,625	1,230	450
			KR 4D Ki	-	850	600
	d. Karang Rejo	1872021003	KBW 1 Ki	2,927	8,065	3,335
			KBW 2A Ka	-	300	665
			KBW 2B Ka	588	687	1,600
			KBW 2 Ka	2,306	5,215	1,710
			KBW 3A Ki	630	1,713	2,125
			KBW 3B Ki	40	447	675
			KBW 3C Ka	-	310	995
			KBW 3 Ki	1,584	2,990	975
			KBW 3 Ka	825	975	485
	Jumlah			31,191	43,417	30,305
	TOTAL DI SEKAMPUNG BUNUT			65,032	85,734	71,861

Tabel 4.11 Daerah Irigasi Sekampung Batanghari

No	Kecamatan/ Keburahan	Kode Wilayah	Vak Tersier	Panjang Saluran Tersier (m)	Panjang Saluran Kwartir (m)	Saluran Pembuang (m)
1	Metro Selatan	187205				
	a. Sumber Sari	1872051003	KBH 5 Ka KBH 5 Ka 1	2,850 2,600	3,550 3,215	1,604 895
	b. Nejomulyo	1872051001	KBH 6 Ka 2 KBH 7 Ka 1	3,170 3,852	3,794 3,728	1,099 1,210
	c. Margorejo	1872051002	KBH 5 Ki 2	3,950	3,000	1,150
	d. Margodadi	1872051004	KBH 6A Ki KBH 6 Ki KBH 7A Ki	1,400 1,500 2,665	2,600 2,150 2,915	865 789 1,000
	Jumlah			21,987	24,952	8,612
2	Metro Barat	187203				
	a. Mulyosari	1872031003	KBH 4A Ki KBH 4 Ki KBH 5 Ki	- 2,150 1,750	940 2,250 2,450	- 916 1,110
	b. Mulyojati	1872031001	KBH 5 Ki 1	2,220	1,300	1,500
	Jumlah			6,120	6,940	3,526
3	Metro Timur	187204				
	a. Tejoagung	1872041005	KBH 8A Ki	2,345	2,675	645
	b. Tejosari	1872041002	KBH 7 Ki KBH 7 Ka 2 KBH 8B Ka KBH 8C Ka KBH 8C Ki	1,872 3,090 952 150 85	2,615 2,034 1,600 845 845	890 1,815 - - -
	Jumlah			8,494	10,614	3,350
	TOTAL DI SEKAMPUNG BATANGHARI			36,601	42,506	15,488

Sumber Data: Balai Besar Wilayah Sekampung Tahun 2024

Keterangan :

- KB : Kali Batang Hari
 Ka : Kanan
 Ki : Kiri
 2C, S : Kode Pintu
 Kr : Kali Raman
 KBW : Kali Way Bungut

V. KELEMBAGAAN

Definisi Operasional

1. Balai Penyuluhan Pertanian (BPP) adalah lembaga pemerintah yang bertugas melaksanakan penyuluhan pertanian di tingkat kecamatan. BPP berfungsi sebagai tempat pertemuan dan koordinasi antara penyuluh, pelaku utama, dan pelaku usaha, serta berperan dalam penyebaran informasi teknologi, sarana produksi, pembiayaan, dan pasar, serta pengembangan kelembagaan dan kemitraan.
2. Pos Penyuluhan Desa (Posluhdes) adalah lembaga non-struktural di tingkat desa yang berfungsi sebagai tempat pertemuan dan koordinasi antara penyuluh, pelaku utama (petani, peternak, nelayan), dan pelaku usaha untuk menyelenggarakan penyuluhan pertanian, perikanan, dan kehutanan. Posluhdes dibentuk dan dikelola secara partisipatif oleh pelaku utama dan pelaku usaha di desa.
3. Penyuluh Pertanian Swadaya adalah pelaku utama yang berhasil dalam usahanya dan warga masyarakat lainnya yang dengan kesadarannya sendiri mau dan mampu menjadi penyuluh.
4. Kelompok Tani (Poktan) adalah kumpulan petani/peternak/pekebun yang dibentuk oleh para petani/atas dasar kesamaan kepentingan, kesamaan kondisi lingkungan sosial, ekonomi, dan sumberdaya, kesamaan komoditas, dan keakraban untuk meningkatkan dan mengembangkan usaha anggota.
5. Gabungan Kelompok Tani (Gapoktan) adalah kumpulan beberapa kelompok tani yang bergabung dan bekerja sama untuk meningkatkan skala ekonomi dan efisiensi usaha pertanian.
6. Kelompok Wanita Tani (KWT) adalah kelompok yang anggotanya adalah perempuan yang bergerak di bidang pertanian. KWT berfungsi sebagai wadah bagi para wanita, khususnya para istri petani, untuk bersama-sama mengelola dan mengembangkan usaha pertanian, serta memperoleh pengetahuan dan keterampilan baru.
7. Kelembagaan Ekonomi Petani adalah lembaga yang melaksanakan kegiatan usahatani yang dibentuk oleh, dari, dan untuk petani, guna meningkatkan produktivitas dan efisiensi usahatani, baik yang berbadan hukum maupun yang belum berbadan hukum.
8. Klasifikasi Kemampuan Poktan adalah pemeringkatan kemampuan Poktan ke dalam 4 (empat) kategori yang terdiri dari: Kelas Pemula, Kelas Lanjut, Kelas Madya dan Kelas Utama yang penilaiannya berdasarkan kemampuan Poktan.

9. Pusat Pelatihan Pertanian dan Perdesaan Swadaya yang selanjutnya disebut P4S adalah kelembagaan pelatihan dengan metode permagangan pertanian dan perdesaan yang didirikan, dimiliki dan dikelola oleh pelaku utama dan pelaku usaha secara swadaya baik perorangan maupun kelompok. P4S bertujuan untuk meningkatkan pengetahuan, keterampilan, dan adopsi teknologi pertanian di kalangan petani, serta berperan aktif dalam pembangunan pertanian melalui pengembangan sumber daya manusia.

Tabel 5.1 Jumlah Kelembagaan Penyuluhan Pertanian di Kecamatan dan Kelurahan, serta Jumlah Penyuluh Pertanian, Perikanan, dan Penyuluh Swadaya di Kota Metro Tahun 2024

No.	Kecamatan/ Kelurahan	Kode Wilayah	Kategori Penyuluhan di Kec. dan Desa		Wilayah Situasi	Penyuluh Pertanian			Penyuluh Perikanan		Penyuluh Swadaya
			BPP	Penyuluh desa		PNS		PPP	PNS	PPP	
						WCPP	DSP3				
Penyuluh Kota Metro											
1.	Metro Pusat	187200					1				
	Nadimulya Timur	1872011001	1	0	1	0	0	1	0	0	1
	Nadimulya	1872011005	0	0	1	0	0	0	0	0	1
	Inopura	1872011003	0	0	1	0	0	1	0	0	0
	Metro	1872011006	0	0	1	0	0	0	0	0	0
	Nadimulya Barat	1872011004	0	0	1	0	0	1	0	0	1
	Jumlah 1		1	0	5	0	1	3	0	0	3
2.	Metro Barat	187203					2		1		
	Ganjur Agung	1872031001	0	0	1	1	0	0	0	0	1
	Ganjur Awi	1872031004	0	0	1	1	0	0	0	0	0
	Mulyadi	1872031002	0	0	1	1	0	0	0	0	2
	Mulyani	1872031003	1	0	1	0	0	1	0	0	1
	Jumlah 2		1	0	4	3	2	1	1	0	4
3.	Metro Timur	187204					1		1		
	Yoodadi	1872041001	0	1	1	1	0	0	0	0	2
	Teja Agung	1872041002	0	1	1	0	0	0	0	0	1
	Yosonojo	1872041004	0	1	1	0	0	1	0	0	1
	Irig Mulyo	1872041003	0	1	1	1	0	0	0	0	1
	Tepusan	1872041005	1	1	1	1	0	0	0	0	1
	Jumlah 3		1	5	5	3	1	1	1	0	6
4.	Metro Selatan	187205					1		1		
	Rejomulyo	1872051001	0	0	1	1	0	0	0	0	2
	Margodadi	1872051004	0	0	1	0	0	1	0	0	1
	Sumberejo	1872051003	1	0	1	1	0	0	0	0	1
	Margorejo	1872051002	0	0	1	1	0	0	0	0	1
	Jumlah 4		1	0	4	3	1	1	0	0	6
5.	Metro Utara	187202					2		1		
	Banjari	1872021001	1	1	4	0	0	0	0	0	2
	Panaman	1872021002	0	1	0	1	0	0	0	0	2
	Pazaman	1872021004	0	1	0	1	0	1	0	0	1
	Kerangtari	1872021003	0	1	0	0	0	1	0	0	2
	Jumlah 5		1	4	4	2	2	2	1	0	7
	TOTAL		5	0	22	11	7	6	5	0	26

Sumber : Dinas Ketahanan Pangan, Pertanian dan Perikanan Kota Metro Tahun 2024

Tabel ini menyajikan data tahun 2024 mengenai jumlah kelembagaan penyuluhan pertanian di kecamatan dan kelurahan, serta jumlah penyuluh pertanian, perikanan, dan penyuluh swadaya di Kota Metro. Data menunjukkan distribusi kelembagaan penyuluhan dan tenaga penyuluh yang terdiri dari PNS (Pegawai Negeri Sipil), PPPK (Pegawai Pemerintah dengan Perjanjian Kerja), serta kelembagaan BPP (Balai Penyuluhan Pertanian), Posluhdes (Pos Penyuluhan Desa), WKPP (Wilayah Kerja Penyuluh Pertanian).

Kota Metro telah memiliki kelembagaan penyuluhan di semua kecamatan, namun keberadaan Posluhdes masih terbatas. Secara keseluruhan, terdapat 5 BPP (Balai Penyuluhan Pertanian) tersebar di setiap kecamatan. Jumlah Posluhdes relatif lebih banyak, total 9 unit, terbanyak di Metro Timur (5 unit).

Penyuluh pertanian berjumlah total 26 orang, dengan rincian 18 PNS dan 8 PPPK. Penyuluh perikanan berjumlah total 5 orang PNS, sedangkan penyuluh swadaya sebanyak 28 orang. Wilayah Metro Timur dan Metro Utara memiliki jumlah penyuluh terbanyak secara keseluruhan.

Distribusi tenaga penyuluh dan kelembagaan ini memperlihatkan upaya pemerintah Kota Metro dalam menyediakan layanan penyuluhan pertanian dan perikanan yang merata di semua kecamatan.

Penilaian kelas kemampuan kelompok tani dilakukan penyuluh pertanian setiap tahun. Kelas kelompok tani pemula merupakan kelas terendah, mempunyai nilai 0 – 250, lanjut mempunyai nilai 251 – 500, madya mempunyai nilai 501 – 750 dan utama mempunyai nilai > 750.

Perkembangan kelas kemampuan kelompok wanita tani, kelompok ternak dan kelompok tani 3 (tiga) tahun terakhir (tahun 2022 s/d 2024) disajikan pada Tabel berikut.

Tabel 5.2 Database Kelembagaan Kelompok Wanita Tani (KWT) di Kota Metro Tahun 2022-2024

No	Kecamatan	Kabupaten	Kode Wilayah	Nama Desa/ Kelurahan	Nama Kelompok Tani	Alamat Salendariat (KWT)	Nomor Register / Nomor Badan Hukum	Tahun Berdiri	Jumlah Anggota	Jenis Komoditas	Voluma/ Lira/ Jumlah (Ha)	Kelas Kemampuan Kelompok												Kategori		
												2022		2023		2024										
												P	L	M	U	P	L	M	U	P	L	M	U			
5.	Metro Barat	Muliyasar	1872031003	Usaha Mambungga	1 KWT, Cecilia	05	187203103-0-802028	2008	16	Hortif/ Pong	1,75	0	1	0	0	1	0	0	1	0	0	2	0	0	Kelompok dipunang th 2023	
					2 KWT, Usaha Tanaman Bundo	01	AHL-0004775-AH-01-07	2020	30	Hortif/ Pong	0,02	0	1	0	0	1	0	0	1	0	0	2	0	0	Badan Hukum	
					3 KWT Gemilang Tiga Sejahtera	05	AHL-0005788-AH-05-07	2022	27	Hortif/ Pong	0,02	0	1	0	0	1	0	0	1	0	0	2	0	0	Badan Hukum	
Jumlah 1												0	1	0	0	1	0	0	1	0	0	2	0	0		
					1 KWT, Nisa Indah Mambungga	04	AHL-0007940-AH-01-07 Th 2017	2008	20	Hortif/ Pong	0,02	0	1	0	0	1	0	0	1	0	0	2	0	0	Badan Hukum	
					2 KWT, Mawar Berjaya Muliyasar	01	AHL-0005968-AH-01-07 Th 2021	2019	30	Hortif/ Pong	0,08	0	1	0	0	1	0	0	1	0	0	2	0	0	Badan Hukum	
					3 KWT, Sengaja Indah Muliyasar	04	AHL-0009023-AH-01-07 Th 2020	2008	20	Hortif/ Pong	0,00	0	1	0	0	1	0	0	1	0	0	2	0	0	Badan Hukum	
					4 Agromulya Mandiri	05	AHL-0001831-AH-01-07 Th 2021	2021	22	Tanaman Hias	0,066	0	1	0	0	1	0	0	1	0	0	2	0	0	Badan Hukum	
Jumlah 2												1	2	1	0	1	1	2	0	1	1	3	0	0	Kelompok dipunang th 2021	
					1 KWT, Masari	04	187203103-0-803124	2013	30	Hortif/ Pong	-	0	1	0	0	1	0	0	1	0	0	2	0	0	Badan Hukum	
					2 KWT, Mihar Sari	14	-	2020	30	Hortif/ Pong	0,1	0	1	0	0	1	0	0	1	0	0	2	0	0	Badan Hukum	
					3 KWT, Mandiri	20	-	2021	21	Hortif/ Pong	0,12	0	1	0	0	1	0	0	1	0	0	2	0	0	Badan Hukum	
Jumlah 3												1	1	0	0	1	1	0	0	1	1	0	0	0		
					1 KWT, Mambungga	05	187203104-0-802119	2011	14	Hortif/ Pong	-	0	1	0	0	1	0	0	1	0	0	2	0	0	Kelompok Dipunang th 2024	
					2 KWT, Sengaja	20	187203104-0-802212	2011	15	Hortif/ Pong	-	0	1	0	0	1	0	0	1	0	0	2	0	0	Kelompok dipunang th 2021	
					3 KWT, Empat Srikandi	05	187203104-0-802210	2011	9	Hortif/ Pong	-	0	1	0	0	1	0	0	1	0	0	2	0	0	Kelompok dipunang th 2021	
					4 KWT, Berkah Asri Jaya	02	-	2021	20	Hortif/ Pong	-	0	1	0	0	1	0	0	1	0	0	2	0	0	Pemerintah Tahun 2024	
					5 KWT, Mambung Asri Jaya	00	-	2024	22	Hortif/ Pong	-	0	1	0	0	1	0	0	1	0	0	2	0	0	Pemerintah Tahun 2024	
Jumlah 4												1	2	0	0	1	1	0	0	1	0	2	0	0		
Total (1-4)												9	7	3	0	5	3	0	4	5	2	0	0			

2.	Mesra Badan	Sumber Yantri	1872051000	Sumber Manusia	KWT Panti	RW 01	187205101-0-402436	2007	40	Hort/ Pang	-	Siyem	Y	Y	Kelompok diproning th 2021														
						RW 02	187205101-0-402463	2016	25	Hort/ Pang	-	Suwah	Y	Y	Kelompok diproning th 2021														
						RW 03		2022	15	Hort/ Pang		Rusmeton	Y	Y															
						RW 01		2020	25	Hort/ Pang	-	Sudati	Y	Y															
									895		0	2	3	0	0	1	3	0	0	1	3	0	0	1	3	0	0		
						RW 02	AHU-0008596 AH.01.07.Th.2018	2014	25	Hort/ Pang	-	SE Lestari	Y	Y	Y	Badan Hukum													
						RW 01	AHU-0007228 AH.01.07.Th.2018	2013	18	Hort/ Pang	-	Imi Khadimat	Y	Y	Y	Badan Hukum													
						RW 02	187205102-0-405030	2011	30	Hort/ Pang	-	Susman	Y	Y	Y	Kelompok diproning th 2021													
						RW 01	187205102-0-402011	2012	30	Hort/ Pang	-	31 Harnison	Y	Y	Y	Kelompok diproning th 2021													
						RW 01	AHU-0001945 AH.01.07.Th.2028	2017	30	Hort/ Pang	-	Social Utami	Y	Y	Y	Badan Hukum													
						RW 03	AHU-0002424 AH.01.07.Th.2024	2020	20	Hort/ Pang	-	Suharto	Y	Y	Y	Badan Hukum													
									208		0	3	3	0	0	2	4	0	0	2	3	1	0	2	3	1	0		
						RW 01	AHU 0008574,AH.0107	2011	30	Hort/ Pang	-	Mel Widastuti	Y	Y	Y	Badan Hukum													
						RW 03	187205104-0-402021	2013	18	Hort/ Pang	-	Arma R	Y	Y	Y	Tidak Asuf													
						RW 05	187205104-0-402024	2011	30	Hort/ Pang	-	SE Mulyani	Y	Y	Y	Tidak Asuf													
						RW 02	187205104-0-403025	2011	30	Hort/ Pang	-	Parnawati	Y	Y	Y	Tidak Asuf													
						RW 02		2018	30	Hort/ Pang	-	Owi Septiana	Y	Y	Y														
						RW 01		2023	25			Muliha																	
									89		0	3	2	0	0	3	2	0	0	3	1	1	0	3	1	1	0		
						RW 02	AHU-0001758 AH.01.07.Th.2020	2010	23	Hort/ Pang	-	An Susanti	Y	Y	Y	Badan Hukum													
						RW 06	AHU-0001197 AH.01.07.Th.2017	2011	15	Hort/ Pang	-	Tushyem	Y	Y	Y	Badan Hukum													

	3	KWT Mahmur Abadi Kaya Margabadi	RW 05	AKU-00072423. AK-01.07.1h.2020	2018	30	Hort/Perig	-	Edi Supriadi	✓	✓	✓	Badan Hukum								
	4	KWT Sekar Mahmur Margabadi		AKU-00073384 AK-03.07.7h.2019	2018	-	Hort/Perig	-	Sesraning	✓	✓	✓	Badan Hukum								
	5	KWT Tebat Segat	RW 01		2020	30	Hort/Perig	-	Yusdadi	✓	✓	✓	Badan Hukum								
	6	KWT Sriandri Margabadi	RW 05		2023	28	Hort/Perig		Tri Yulianti	✓	✓	✓									
Jumlah 4	1					126		0		1	4	0	2	3	1	0	5	1	0	0	
Total 3 (1-4)	4					429		0		9	11	0	2	11	1	0	11	6	2	0	
3.	Metro Timur	1872041001	DART Mahmur																		total aktif
	1	KWT, Mistel	RW 07	187202105-0-402232	2002	10	Hort/Perig	1	Sulastri	✓	✓	✓									
	2	KWT, Anggar	RW 07	187202105-0-402213	2002	10	Hort/Perig	0,5	Sri Wagtumbi	✓	✓	✓									
	3	KWT, Makianari	RW 07	187202105-0-402280	2007	28	Hort/Perig	4,4	Sri Amriah	✓	✓	✓									
	4	KWT, Kenang Emas	RW 06	187202105-0-402285	2004	20	Hort/Perig	4,2	Suryati	✓	✓	✓									
	5	KWT, Muliana Yuscobadi Muzic	RW 11	AKU-0012115. AK-01.07.7h.2017	2014	21	Hort/Perig	0,5	Suwanti	✓	✓	✓	Badan Hukum								
	6	KWT, Asova Mandiri Mahmur	RW 11	AKU-0007843 AK-03.07.7h.2010	2004	40	Hort/Perig	-	Sri Juhani	✓	✓	✓	Badan Hukum								
	7	KWT, Yotomahmur Pariuk Sujaksana			2022	30	Hort/Perig	-	Nardi Hidayati	✓	✓	✓									
Jumlah 1	1					148		10,8		4	5	0	6	5	0	5	3	0	0		total aktif
	1	KWT, Tejo Muryi	RW 04	187202101-0-402452	2002	24	Hort/Perig	3,2	Sri Murni	✓	✓	✓									
	2	KWT, Kubur	RW 05	187202101-0-402456	2006	10	Hort/Perig	-	Rochiah	✓	✓	✓									
	3	KWT, Usdadi	RW 02	187202101-0-402460	2002	10	Hort/Perig	3,4	resti W	✓	✓	✓									
	4	KWT, Rejeki	RW 03	187202101-0-402466	2002	10	Hort/Perig	2,4	Adi Winanti	✓	✓	✓	tidak aktif								
	5	KWT, Mahmur	RW 03	187202101-0-402473	2004	10	Hort/Perig	-	Eka Kurniasih	✓	✓	✓									
	6	KWT, Tejo Mujati	RW 03	187202101-0-402474	2002	30	Hort/Perig	-	Murnasari	✓	✓	✓									
	7	KWT, Usaha Mujaba	RW 06	187202101-0-402475	2004	30	Hort/Perig	-	Isnanic	✓	✓	✓	tidak aktif								
	8	KWT, Maja Lancer	RW 06	187202101-0-402478	2002	30	Hort/Perig	-	Rur	✓	✓	✓									
	9	KWT, Rosalia	RW 07	187202101-0-402479	2002	30	Hort/Perig	-	Yulina Sari	✓	✓	✓	tidak aktif								
	10	KWT, Sepahat	RW 05	187202101-0-402482	2008	30	Hort/Perig	-	Dedek	✓	✓	✓	tidak aktif								
	11	KWT, Karya Sari	RW 08	-	2008	30	Hort/Perig	0,3	Katrinayati	✓	✓	✓	tidak aktif								

Item	Jumlah	Uraian	KW	KW	SKD	Tgl	Unit	Jumlah	Uraian	Unit	Total	Bedan Hukum
Jumlah 4	1							1,87			1,87	
	2							2			2	
	3							2			2	
Jumlah 5	1							4			4	
	2							2			2	
	3							2			2	
Total 4 (1-5)	5							8,27			8,27	
	6							3			3	
	7							0,25			0,25	
Utara	1							1			1	
	2							0,5			0,5	
	3							1			1	
	4							0,5			0,5	
	5							0,5			0,5	
	6							0,22			0,22	
Jumlah 1	1							3,27			3,27	
	2							4			4	
	3							1			1	
	4							2			2	
	5							2			2	
	6							1			1	
Jumlah 2	1							0			0	
	2							3			3	
	3							2			2	
	4							2			2	
	5							2			2	
	6							1			1	
Jumlah 3	1							0			0	
	2							3			3	
	3							2			2	
	4							2			2	
	5							2			2	
	6							1			1	
Jumlah 4	1							0			0	
	2							3			3	
	3							2			2	
	4							2			2	
	5							2			2	
	6							1			1	
Jumlah 5	1							0			0	
	2							3			3	
	3							2			2	
	4							2			2	
	5							2			2	
	6							1			1	
Jumlah 6	1							0			0	
	2							3			3	
	3							2			2	
	4							2			2	
	5							2			2	
	6							1			1	
Jumlah 7	1							0			0	
	2							3			3	
	3							2			2	
	4							2			2	
	5							2			2	
	6							1			1	
Jumlah 8	1							0			0	
	2							3			3	
	3							2			2	
	4							2			2	
	5							2			2	
	6							1			1	
Jumlah 9	1							0			0	
	2							3			3	
	3							2			2	
	4							2			2	
	5							2			2	
	6							1			1	
Jumlah 10	1							0			0	
	2							3			3	
	3							2			2	
	4							2			2	
	5							2			2	
	6							1			1	
Jumlah 11	1							0			0	
	2							3			3	
	3							2			2	
	4							2			2	
	5							2			2	
	6							1			1	
Jumlah 12	1							0			0	
	2							3			3	
	3							2			2	
	4							2			2	
	5							2			2	
	6							1			1	
Jumlah 13	1							0			0	
	2							3			3	
	3							2			2	
	4							2			2	
	5							2			2	
	6							1			1	
Jumlah 14	1							0			0	
	2							3			3	
	3							2			2	
	4							2			2	
	5							2			2	
	6							1			1	
Jumlah 15	1							0			0	
	2							3			3	
	3							2			2	
	4							2			2	
	5							2			2	
	6							1			1	
Jumlah 16	1							0			0	
	2							3			3	
	3							2			2	
	4							2			2	
	5							2			2	
	6							1			1	
Jumlah 17	1							0			0	
	2							3			3	
	3							2			2	
	4							2			2	
	5							2			2	
	6							1			1	
Jumlah 18	1							0			0	
	2							3			3	
	3							2			2	
	4							2			2	
	5							2			2	
	6							1			1	
Jumlah 19	1							0			0	
	2							3			3	
	3							2			2	
	4							2			2	
	5							2			2	
	6							1			1	
Jumlah 20	1							0			0	
	2							3			3	
	3							2			2	
	4							2			2	
	5							2			2	
	6							1			1	
Jumlah 21	1							0			0	
	2							3			3	
	3							2			2	
	4							2			2	
	5							2			2	
	6							1			1	
Jumlah 22	1							0			0	
	2							3			3	
	3							2			2	
	4							2			2	
	5							2			2	
	6							1			1	
Jumlah 23	1							0			0	
	2							3			3	
	3							2			2	
	4							2			2	
	5							2			2	
	6							1			1	
Jumlah 24	1							0			0	
	2							3			3	
	3							2			2	
	4							2			2	
	5							2			2	
	6							1			1	
Jumlah 25	1							0			0	
	2							3			3	
	3							2				

Jumlah 3	1	1	5	1	5	6	0	1	2	3	0	0	3	2	0	0	1	3	0					
Karangrejo	3872021003	Bukur Sebar	1	KWT Melati Karang Rejo	RW 03	Ahl-000677, Ah-01.27.7h.2018	2017	25	Porti/ Perq	-	Suhartati	V								Badan Hukum				
		2	Subur Matmur	RW 06			2022		Porti/ Perq		Yudar Susan Rumanthi	V			V									
		3	Mekar Sejanaka	RW 08			2022		Porti/ Perq		Susanti	V			V									
		4	Njadi Lestari	RW 09			2022		Porti/ Perq		Minni Hartalis	V			V									
		5	Angrek CDT	RW 07			2022		Porti/ Perq		Susati	V			V									
		6	Mugi Lestari	RW 08			2022		Porti/ Perq		Rita Taji	V			V									
		7	KWT Fuji Lestari	RW 07			2019	20	Porti/ Perq		Maryati	V			V									
Jumlah 4		1	1	7			65						8	1	1	0	5	1	1	0	5	1	1	0
Jumlah 5		4	4	28			330			6,27			12	6	6	7	10	8	4	6	11	6	5	8
Tabel (1-5)		23	38	383			1.006			31,966			38	47	8	8	35	49	22	0	36	54	9	1

Sumber : Dinas Ketahanan Pangan, Pertanian dan Perikanan Kota Metro Tahun 2024

Database ini memberikan gambaran komprehensif mengenai kelembagaan KWT di Kota Metro dari segi organisasi, komoditas, kapasitas anggotanya, dan legalitas kelompok. Data juga menjadi dasar evaluasi kelas kemampuan dan perkembangan tiap KWT selama tahun 2022 hingga 2024 untuk mendukung program pengembangan pertanian dan pemberdayaan wanita tani di Kota Metro.

Database Kelembagaan KWT Kota Metro Tahun 2022–2024 mencakup total 101 KWT yang tercatat, tersebar di 5 kecamatan. Jumlah kelompok per kecamatan relatif bervariasi. **Metro Timur** paling banyak (30 kelompok) dan **Metro Pusat** paling sedikit (12 kelompok). Total anggota sebanyak 1.906 orang dan luas lahan yang dikelola mencapai sekitar 31,97 hektar. Kelompok-kelompok ini mayoritas bergerak di sektor hortikultura, beberapa juga menanam tanaman hias dan pengolahan hasil.

Tahun berdiri KWT bervariasi (2002–2024), dengan kelas kemampuan kelompok masih banyak yang lemah (kelas Pemula dan Lanjut). Sebagian besar kelompok sudah memiliki **Nomor Register atau Badan Hukum (AHU)**. Ada pula kelompok baru yang **penumbuhan tahun 2024** yang menunjukkan regenerasi berjalan, tapi banyak kelompok **dipruning (2021–2024)** artinya dinyatakan tidak aktif. **Tidak aktif** biasanya karena tidak ada regenerasi kepemimpinan, administrasi & legalitas lemah. Tantangan utamanya: meningkatkan kualitas kelompok agar naik kelas, memperluas skala usaha, memperkuat legalitas, serta menjamin keberlanjutan kelompok baru.

Ganjel Ain	Arti Makmur	1	Karya Mandiri	04	187201104-0-403215	2009	15	Ternak	-	Y. Nugraha	Kelompok diagnosing th 2021
		2		08	187201104-0-403217	2009 <td>15 <td>Ternak</td> <td>-</td> <td>Soterbo</td> <td>Kelompok diagnosing th 2021</td> </td>	15 <td>Ternak</td> <td>-</td> <td>Soterbo</td> <td>Kelompok diagnosing th 2021</td>	Ternak	-	Soterbo	Kelompok diagnosing th 2021
		3	Panca Asri	04	187201104-0-554215	2009 <td>10 <td>Ternak</td> <td>-</td> <td>M. Hidayat</td> <td>Y</td> </td>	10 <td>Ternak</td> <td>-</td> <td>M. Hidayat</td> <td>Y</td>	Ternak	-	M. Hidayat	Y
Jumlah		3				40	0		0		Y
Terdid (1.4)		4				104	228				Y
2.	Sumber Makmur	1	Pikiran Bumi Muda Berkarya	03	AHU-005138-AH-01-07	2013	16	Ternak	-	Sosa Sumardi	Y
		2	Pikiran Berdimensi Jaya Sumbatan	01	AHU-005428-AH-01-07	2013	21	Ternak	-	Muhammad Dahri	Y
Jumlah		2				35	0		0		Y
		1	Rejo Makmur	04	187201103-0-825478	2011	20	Ternak	-	Kusdiyanto	Y
		2	Ergas	04	187201103-0-402007	2008	18	Ternak	-	Efy Wuluyo	Y
		3	Murni	04	187201103-0-802008	2011	10	Ternak	-	Suryadi	Y
		4	Pikiran Liris Majlis SEP	04	AHU-0017341-AH-01-07	2017	18	Ternak	-	Tumiran	Y
		5	Pikiran Maju Wiyata Maja	04	AHU-0007347-AH-01-07	2020	20	Ternak	-	Wahman	Y
		6	Pikiran Lestari Asu Mandiri	04	AHU-008324-AH-01-01-16 3020	2007	17	Ternak	-	Lilik Novita S	Y
		7	Pikiran Ashara Mandiri Pikiran/yan	04	AHU-0004743-AH-01-07	2021	21	Ternak	-	Martoniadi	Y
		8	Pikiran Sumber Rajoli Makmur	04	-	2021	20	Ternak	-	Ghaedi	Y
Jumlah		8				128	0		0		Y
		1	Marga Makmur	02	187201104-0-403405	2014	10	Ternak	-	Budi Hartono	Y
		2	Marga Maju	02	187201104-0-403420	2009	10	Ternak	-	Panca Mulya	Y
Jumlah		2				20	0		0		Y

Ward	Ward Name	PKS	PKS ID	PKS Name	PKS No.	PKS Date	PKS Status	PKS Type	PKS Amount	PKS Status	PKS Amount	PKS Status	PKS Amount	PKS Status	PKS Amount		
1	Maringin	Pencak Seni	Maju Jantar Merto	RW 1	AH1-0005645-AH.01.07.19-2019	2019	Termin	-	Berman	✓	✓	✓	✓	✓	BH		
				RW 02	AH1-0007956-AH.01.07.19-2019	2019	Termin	-	SUDRO	✓	✓	✓	✓	✓	BH		
				RW 06	AH1-0005900-AH.01.07.2020	2020	Termin	-	Indra Subiantoro	✓	✓	✓	✓	✓	BH		
				RW 05			Termin	-	Budiono	✓	✓	✓	✓	✓	Tidak Aktif		
				RW 03		2020	11	Termin	-	✓	✓	✓	✓	✓	Tidak Aktif		
2	Metro	Yudojati	Tulus Lembu Karya	RW 11	SB7202105-0-402227-2017	2018	24	Termin	-	L. Subiantoro	✓	✓	✓	✓	✓		
				RW 12	AH1-0007974-AH.01.07.19-2017	2009	20	Termin	-	Isuwandi B	✓	✓	✓	✓	BH		
				RW 11	SB7202105-0-402229-2017	2019	26	Termin	-	Bersana	✓	✓	✓	✓	Tidak Aktif		
				RW 06	AH1-0005246-AH.01.07.19-2017	2011	-	Termin	-	Mulyodono	✓	✓	✓	✓	BH		
				RW 05	SB7202105-0-402231-2017	2007	20	Termin	-	Made Aryanto	✓	✓	✓	✓	✓		
3	Tejo Ziling	Makmur	Muda Mandiri	Unggah	SB7202105-0-402441-2017	2000	21	Termin	-	Elan S.	✓	✓	✓	✓	Tidak Aktif		
				RW 06	SB7202105-0-402444-2017	2008	20	Termin	-	Rahmanto	✓	✓	✓	✓	✓		
				RW 01		2014	43	0	0	0	0	0	0	0	0	0	0
				RW 05	SB7202105-0-402447-2017	2009	20	Termin	-	Mardhotip	✓	✓	✓	✓	Tidak Aktif		
				RW 02	SB7202105-0-402451-2017	2009	20	Termin	-	Miswanto	✓	✓	✓	✓	Tidak Aktif		
4	Yudojati	Unggah	Unggah Unggah Jaya	RW 07	AH1-0009366-AH.01.07.2019	2019	13	Termin	-	S. Susri	✓	✓	✓	✓	BH		
				RW 08													
				RW 08													
				RW 08													
				RW 08													
5	Maringin	Pala Pala	Pala Pala	RW 18	SB7202105-0-402423-2017	2008	10	Termin	-	Supriyah	✓	✓	✓	✓	Tidak Aktif		

Jumlah	1	0	2	Pernis Ingrushyo Tiga	RW.08	4HU.0005031 AH.01.07.19.2018	2007	10	Ternak	-	Stewart	✓	✓	✓	BH				
Terdid (1-3)	5	3	15					20		0		1	1	0	0	1	1	0	0
Metro Pusat	1	0	1	Meendo Gejellers	RW.08	AHU.0007487.AH.01.07	2008	15	Ternak	-	Purnawan A. N	✓	✓	✓	✓	✓	✓	✓	✓
	2	0	2	Ternak Berkah Ushah Bertama	RW.08	AHU.0001282.AH.01.08 TANJUN 2021	2007	10	Ternak	-	Yulian Wahyuni H	✓	✓	✓	✓	✓	✓	✓	✓
	3	0	3	Tunas Karya	RW.007		2001	10	Ternak	-	Sudiono	✓	✓	✓	✓	✓	✓	✓	✓
	4	0	4	Bina Damba Yosmulyo	RW.19		2003	23	Ternak		Joko Setiopo	✓	✓	✓	✓	✓	✓	✓	✓
	5	0	5	Hercules Buana Unggah	RW.04		2022	28	Ternak		Sutisno	✓	✓	✓	✓	✓	✓	✓	✓
	6	0	6	Yosmulyo Suci Kembang Erawe (Yoskawat)	RW.03		2023	20	Ternak		M. Albar	✓	✓	✓	✓	✓	✓	✓	✓
	7	0	7	Jaya Mulyo sari	RW.07		2023	18	Ternak		Fetrahman	✓	✓	✓	✓	✓	✓	✓	✓
	8	0	8	Pokas Tunas Karya Yosmulyo	RW.03		2023	12	Ternak		salim	✓	✓	✓	✓	✓	✓	✓	✓
Jumlah	1	1	1					130		0		1	1	0	0	1	1	0	0
	1	1	1	Hadi Sembani Malamur	BT.39	AHU.0022199.AH.01.07	2010	24	Ternak	-	Rajasad	✓	✓	✓	✓	✓	✓	✓	✓
	2	1	2	Setia Hewan Mulyo	RW.15	AHU.0012512.AH.01.07.200	2018	15	Ternak		Taufiq	✓	✓	✓	✓	✓	✓	✓	✓
Jumlah	1	1	2					28		0		0	2	0	0	2	0	0	0
	1	0	1	Sri Rejeki Murno J. Yoo sudarno	J. Yoo sudarno		2017	24	Ternak		Singgih Marbani	✓	✓	✓	✓	✓	✓	✓	✓
Jumlah	1	0	1					24		0		1	0	0	0	2	0	0	0
Jumlah	1	1	1					0		0		0	0	0	0	0	0	0	0
Total	4	2	12					100		0		2	4	0	0	4	0	0	0
Metro Utara	1	0	1	Metro Berkah 25 Banjaran Mandi	RW.01	18703301-0-481704	2014	28	Ternak	-	Dipurno	✓	✓	✓	✓	✓	✓	✓	✓
	2	0	2	Banjarni Sejahtera Mandi	RW.05	AHU.0007947.AH.01.07.2000	2007	20	Ternak	-	Suryadi	✓	✓	✓	✓	✓	✓	✓	✓
Jumlah	1	0	1					20		0		1	0	0	0	1	0	0	0
Jumlah	1	0	1					20		0		1	0	0	0	1	0	0	0

Database Kelembagaan Kelompok Ternak di Kota Metro Tahun 2022–2024 adalah kumpulan data yang memuat informasi komprehensif tentang kelompok ternak yang tersebar di berbagai kecamatan di Kota Metro. Database ini memberikan gambaran detail mengenai kondisi kelembagaan kelompok ternak di Kota Metro selama tahun 2022–2024. Dengan informasi yang lengkap mengenai keanggotaan, legalitas, jenis ternak, dan perkembangan kelas kemampuan, database ini menjadi instrumen penting bagi pemerintah dan pemangku kepentingan untuk menilai dan mengembangkan potensi peternakan di Kota Metro.

Database Kelembagaan Kelompok Ternak Kota Metro Tahun 2022–2024 mencatat keberadaan 78 kelompok ternak yang tersebar di 5 kecamatan, paling banyak di Kecamatan Metro Utara (18 kelompok) dan paling sedikit di Kecamatan Metro Pusat (12 kelompok), dengan total anggota sebanyak 1.140 orang. Kelompok ini mengelola berbagai jenis ternak seperti sapi potong, kambing, domba, kelinci, unggas, dan ternak lainnya. Beberapa kelompok mengelola usaha ternak dengan volume mencapai puluhan hingga ratusan ekor. Untuk status kelembagaan, banyak kelompok sudah berbadan hukum, terutama yang terbentuk pasca 2017, terdapat sejumlah kelompok lama yang dinyatakan tidak aktif sejak 2021, dan penumbuhan baru ada beberapa kelompok baru di tahun 2023–2024, contohnya *Mendo Mulyo Makmur* (2024), *Tejo Makmur Sentosa* (2024). Kelas kemampuan kelompok tersebar dari pemula (P), lanjut (L), madya (M), hingga utama (U), dengan aktivitas kelompok tercatat secara tahunan selama 2022–2024.

Tabel 5.4 Database Kelembagaan Kelompok Tani di Kota Metro Tahun 2022-2024

No	Kecamatan	Kategori	Kode Wilayah	Nama (Bapak/Ibu)	Nama Kelompok Tani	Alamat Sebrida/ Jari (RW)	Nomor Register / Nomor Badan Hukum	Tahun Berdiri	Jumlah Anggota Komoditas	Jenis Usaha	Volume / Luas/ Jumlah (Ha)	Status Kelembagaan Kelompok Tani						Keterangan			
												2022	2023	2024	P	L	M		U	B	L
1	Metro Barat	Mulyocari	1872031001	Usaha Manunggal	1	Muda Soekarno Mubimat	01	AHU-0003338-AH-01-07-TH-2019	1974	41	T. Pangan	27,75	Y	Y	Y	Y	Y	Y	Badan Hukum		
					2	ARD Makmur (Pengangan II) Metro	02	AHU-0007294-AH-01-07-TH-2018	1974	47	T. Pangan	23,94	Y	Y	Y	Y	Y	Y	Y	Badan Hukum	
					3	Jati Makmur II	02	187203205-0-401881	2006	28	T. Pangan	14,99	Y	Y	Y	Y	Y	Y	Y	Badan Hukum	
					4	Mudi Manjaya Samudra	04	AHU-0007558-AH-01-07-TH-2019	1987	34	T. Pangan	20,98	Y	Y	Y	Y	Y	Y	Y	Y	Badan Hukum
					5	Tani Mulia	05	187203204-0-402900	2008	30	T. Pangan	18	M. Hewan	Y	Y	Y	Y	Y	Y	Y	Badan Hukum
					6	Mekar Sari	06	187203203-0-402905	2007	24	T. Pangan	8,77	Eko Wisata	Y	Y	Y	Y	Y	Y	Y	Badan Hukum
Jumlah 1									218	0	3	3	0	0	3	0	0	3	3	0	
					1	Karya Usaha Segitiga	01	AHU-0008620-AH-01-01-317	1980	36	T. Pangan	22	Y	Y	Y	Y	Y	Y	Y	Badan Hukum	
					2	Karya Usaha Soto Karya Lada	01	AHU-0003228-AH-01-07	2008	34	T. Pangan	21,55	Y	Y	Y	Y	Y	Y	Y	Y	Badan Hukum
					3	Mulyocari Metro Barat	01	AHU-0003165-AH-01-07-TH-2022	2005	35	T. Pangan	21,88	Y	Y	Y	Y	Y	Y	Y	Y	Badan Hukum
					4	Panca Usaha Mulyocari	03	AHU-0008972-AH-01-07-TH-2018	1974	40	T. Pangan	26,43	Y	Y	Y	Y	Y	Y	Y	Y	Badan Hukum
					5	Panca Usaha Dua	01	AHU-0008972-AH-01-07-TH-2018	1974	34	T. Pangan	23,46	Y	Y	Y	Y	Y	Y	Y	Y	Badan Hukum
					6	Panca Usaha II	03	187203202-0-402882	2007	44	T. Pangan	23,25	Y	Y	Y	Y	Y	Y	Y	Y	Badan Hukum
					7	Panca Karya Mulyocari	04	AHU-0007895-AH-01-07-TH-2016	2007	47	T. Pangan	25,02	Y	Y	Y	Y	Y	Y	Y	Y	Badan Hukum
					8	Panca Usaha V	02	187203202-0-402887	2007	60	T. Pangan	25,38	Y	Y	Y	Y	Y	Y	Y	Y	Badan Hukum
					9	Mania	05	187203202-0-403393	1974	30	T. Pangan	10,4	Y	Y	Y	Y	Y	Y	Y	Y	Badan Hukum
Jumlah 2									364	0	5	0	0	5	4	0	0	5	4	0	
					1	Soto Manjaya Agung	04	AHU-0003317-AH-01-07	1995	50	T. Pangan	36	Y	Y	Y	Y	Y	Y	Y	Y	Badan Hukum
					2	Manjaya	06	187203203-0-402085	1975	38	T. Pangan	21,75	Y	Y	Y	Y	Y	Y	Y	Y	Badan Hukum
					3	Gerbang Manjaya Samudra Agung	10	AHU-0004905-AH-01-07-TH-2018	1975	40	T. Pangan	24,36	Y	Y	Y	Y	Y	Y	Y	Y	Badan Hukum

Rejumuju	187201001	Raja Makmur	3	Tani Rejo Satu	RW 01	AHU-0006000-AH-01-07	1884	44	T. Pagan	14	Fari Sutopo	✓	✓	✓			
			3	Tani Rejo Dua	RW 03	AHU-0007441-AH-01-07	1884	29	T. Pagan	15	Suiplo	✓	✓	✓			
			3	Tani Rejo Sekeles	RW 02	AHU-0007248-AH-01-07	1887	40	T. Pagan	17	Rudi Harsono	✓	✓	✓			
			4	Lekana Satu Rejumuju	RW 05	AHU-00089-AH-01-07	1885	42	T. Pagan	22	Jurnal	✓	✓	✓			
			5	Lekana Dua Rejumuju	RW 05	AHU-0009803-AH-01-08	1885	51	T. Pagan	35	Pujul Suratnoyo	✓	✓	✓			
			6	Bemora Satu Rejumuju	RW 06	AHU-0005801-AH-01-07	1883	67	T. Pagan	40	Gusni Sadiman	✓	✓	✓			
			7	Bemora Dua Rejumuju	RW 06	AHU-0007240-AH-01-07	1885	48	T. Pagan	39	Sugianto	✓	✓	✓			
			8	Sida Makmur Satu	RW 04	187201103-0-402003	1884	15	T. Pagan	11	Ah Sutopo	✓	✓	✓			
			8	Sida Makmur Dua	RW 07	AHU-0007428-AH-01-07	2002	117	T. Pagan	37	Satrio	✓	✓	✓			
Jumlah 2	1	1	8				838	438	0	0	0	1	6	0	1	6	0
Margono	187201002	Marga Abad	1	Sri Pujo Lestari	RW 01	AHU-0007685-AH-01-07-18	1875	64	T. Pagan	33	Joni Pangastjo	✓	✓	✓			
			2	Sri Rejeki Satu Margono	RW 01	187201104-0-402014	1875	53	T. Pagan	21	Hadipenta	✓	✓	✓			
			3	Utaha Murda Margono	RW 03	187201104-0-403016	1875	41	T. Pagan	19	M.Panca	✓	✓	✓			
			4	Karya Tali Margono	RW 02	187201104-0-403017	1880	33	T. Pagan	30	Kajaman	✓	✓	✓			
			5	Sri Rejeki Margono	RW 02	AHU-0012705-AH-01-07-18	1885	44	T. Pagan	34	Utung Edman	✓	✓	✓			
Jumlah 3	1	1	5				222	222	0	0	0	0	0	0	0	0	0
Margono	187201004	Panda Raga	1	Lestari Jaya Margono	RW 01	187201103-0-403028	1888	67	T. Pagan	32,5	Sugeng	✓	✓	✓			
			2	Marga Makmur Turaga	RW 03	187201104-0-403027	1874	65	T. Pagan	36	Girawan	✓	✓	✓			
			3	Sri Lestari Margono	RW 03	187201103-0-403028	1875	54	T. Pagan	32	Supernin	✓	✓	✓			
			4	Utaha Makmur Margono	RW 04	AHU-0012771-AH-01-07-2017	1874	70	T. Pagan	30,5	Miswadi	✓	✓	✓			
			5	Utaha Maja Margono	RW 05	187201103-0-403031	1874	69	T. Pagan	42	Sudhyono Saputro	✓	✓	✓			
Jumlah 4	1	1	5				229	229	0	0	0	0	0	0	0	0	0
Total (1-4)	6	4	33				1467	857,5	0	0	0	1	6	0	1	6	0
Marga Timur	187201003	DAS Makmur	1	Yosomakmur Satu Marga	RW 11	AHU-0006633-AH-01-07-18	1886	65	T. Pagan	24	Suyono	✓	✓	✓			
			2	Yosomakmur Dua	RW 11	AHU-0012441-AH-01-07-18	1875	66	T. Pagan	23	Muli Marsudi	✓	✓	✓			

Jumlah 1	3	Yosomaditur Tiga Metyu Titah	RW 11	AHU-0006044, AHU-01 07.7h 2018	1985	80	T. Pangan	27	Tubman	✓	✓	Badan Hukum	
	Jumlah 2	4	Tiga Dara Seta	RW 08	AHU-0006055, AHU-01 07.7h 2018	1985	82	T. Pangan	21	Irenyanti	✓	✓	Badan Hukum
		5	Dua Dara Tiga	RW 08	AHU-0012210, AHU-01 07.7h 2017	1975	88	T. Pangan	28	Tur Hendarsuan	✓	✓	Badan Hukum
		6	Teruna Tero	RW 02	AHU-0006873, AHU-01 07.7h 2018	2000	90	T. Pangan	21	Sugino	✓	✓	Badan Hukum
		1	Tejoran Mekar Seta	RW 02	AHU-0007962, AHU-01 07.7h 2019	1875	50	T. Pangan	29,25	Susbo	✓	✓	Badan Hukum
		2	Tiga Makmur Dua Pahan	RW 02	AHU-0006832, AHU-01 07.7h 2019	1879	74	T. Pangan	38	Supangat	✓	✓	Badan Hukum
Jumlah 3	3	Solo Bahayo Tessoer	RW 09	AHU-0006798, AHU-01 07.7h 2018	1875	124	T. Pangan	54,5	Sepriati	✓	✓	Badan Hukum	
	4	Mitva	RW 08	187203101-0-402624	2001	70	T. Pangan	49	Purman	✓	✓	Badan Hukum	
	5	RMS Satu Tejoser	RW 07	AHU-0008829, AHU-01 07.7h 2019	1988	30	T. Pangan	52	Widyanto	✓	✓	Badan Hukum	
	6	RAS II	RW 04	187203101-0-402428	1976	40	T. Pangan	34	Junyanto	✓	✓	Badan Hukum	
	1	Mesari I	RW 02	187203102-0-403339	1875	45	T. Pangan	15	M. Tohar	✓	✓	Badan Hukum	
	2	Mesari Dua Tejagung	RW 04	AHU-0007358, AHU-01 07.7h 2019	1875	28	T. Pangan	14	Mutiaryah	✓	✓	Badan Hukum	
Jumlah 4	3	Mesari 3	RW 03	187203102-0-403336	2007	23	T. Pangan	12	Safiman	✓	✓	Badan Hukum	
	4	Mesari 4	RW 01	187203103-0-403338	2007	38	T. Pangan	13,5	Wij. H	✓	✓	Badan Hukum	
	1	Dwi Dadi Waga Mander	RW 06	AHU-0007961, AHU-01 07.7h 2018	1988	38	T. Pangan	8	Amudis	✓	✓	Badan Hukum	
	1	Siti Rejeki Satu	RW 05	AHU-000878, AHU-01 07.7h 2019	1985	30	T. Pangan	10	Sartoso	✓	✓	Badan Hukum	
	2	Siti Rejeki Makmur	RW 10	AHU-0006703, AHU-01 07.7h 2018	1983	21	T. Pangan	8	Surool	✓	✓	Badan Hukum	
	2	Suku Majo Karyastoro	RW 07	AHU-0007527, AHU-01 07.7h 2019	1996	62	T. Pangan	20	Kadjo	✓	✓	Badan Hukum	
Jumlah 5	2	Nawooddi	RW 11	187203205-0-407727	1993	46	T. Pangan	24	Ngranti	✓	✓	Badan Hukum	
	3	Nawooddi II	RW 08	187203205-0-401736	1997	57	T. Pangan	24,04	Sugano	✓	✓	Badan Hukum	
	1	Siti Rejeki Satu	RW 05	AHU-000878, AHU-01 07.7h 2019	1985	30	T. Pangan	10	Sartoso	✓	✓	Badan Hukum	
	2	Siti Rejeki Makmur	RW 10	AHU-0006703, AHU-01 07.7h 2018	1983	21	T. Pangan	8	Surool	✓	✓	Badan Hukum	
	1	Suku Majo Karyastoro	RW 07	AHU-0007527, AHU-01 07.7h 2019	1996	62	T. Pangan	20	Kadjo	✓	✓	Badan Hukum	
	2	Nawooddi	RW 11	187203205-0-407727	1993	46	T. Pangan	24	Ngranti	✓	✓	Badan Hukum	
Jumlah 6	3	Nawooddi III	RW 08	187203205-0-401736	1997	57	T. Pangan	24,04	Sugano	✓	✓	Badan Hukum	
	1	Siti Rejeki Satu	RW 05	AHU-000878, AHU-01 07.7h 2019	1985	30	T. Pangan	10	Sartoso	✓	✓	Badan Hukum	
	2	Siti Rejeki Makmur	RW 10	AHU-0006703, AHU-01 07.7h 2018	1983	21	T. Pangan	8	Surool	✓	✓	Badan Hukum	
	1	Suku Majo Karyastoro	RW 07	AHU-0007527, AHU-01 07.7h 2019	1996	62	T. Pangan	20	Kadjo	✓	✓	Badan Hukum	
	2	Nawooddi	RW 11	187203205-0-407727	1993	46	T. Pangan	24	Ngranti	✓	✓	Badan Hukum	
	3	Nawooddi II	RW 08	187203205-0-401736	1997	57	T. Pangan	24,04	Sugano	✓	✓	Badan Hukum	
Jumlah 7	1	Yosomaditur Tiga Metyu Titah	RW 11	AHU-0006044, AHU-01 07.7h 2018	1985	80	T. Pangan	27	Tubman	✓	✓	Badan Hukum	
Jumlah 8	1	Tiga Dara Seta	RW 08	AHU-0006055, AHU-01 07.7h 2018	1985	82	T. Pangan	21	Irenyanti	✓	✓	Badan Hukum	
Jumlah 9	1	Dua Dara Tiga	RW 08	AHU-0012210, AHU-01 07.7h 2017	1975	88	T. Pangan	28	Tur Hendarsuan	✓	✓	Badan Hukum	
Jumlah 10	1	Teruna Tero	RW 02	AHU-0006873, AHU-01 07.7h 2018	2000	90	T. Pangan	21	Sugino	✓	✓	Badan Hukum	
Jumlah 11	1	Tejoran Mekar Seta	RW 02	AHU-0007962, AHU-01 07.7h 2019	1875	50	T. Pangan	29,25	Susbo	✓	✓	Badan Hukum	
Jumlah 12	1	Tiga Makmur Dua Pahan	RW 02	AHU-0006832, AHU-01 07.7h 2019	1879	74	T. Pangan	38	Supangat	✓	✓	Badan Hukum	
Jumlah 13	1	Solo Bahayo Tessoer	RW 09	AHU-0006798, AHU-01 07.7h 2018	1875	124	T. Pangan	54,5	Sepriati	✓	✓	Badan Hukum	
Jumlah 14	1	Mitva	RW 08	187203101-0-402624	2001	70	T. Pangan	49	Purman	✓	✓	Badan Hukum	
Jumlah 15	1	RMS Satu Tejoser	RW 07	AHU-0008829, AHU-01 07.7h 2019	1988	30	T. Pangan	52	Widyanto	✓	✓	Badan Hukum	
Jumlah 16	1	RAS II	RW 04	187203101-0-402428	1976	40	T. Pangan	34	Junyanto	✓	✓	Badan Hukum	
Jumlah 17	1	Mesari I	RW 02	187203102-0-403339	1875	45	T. Pangan	15	M. Tohar	✓	✓	Badan Hukum	
Jumlah 18	1	Mesari Dua Tejagung	RW 04	AHU-0007358, AHU-01 07.7h 2019	1875	28	T. Pangan	14	Mutiaryah	✓	✓	Badan Hukum	
Jumlah 19	1	Mesari 3	RW 03	187203102-0-403336	2007	23	T. Pangan	12	Safiman	✓	✓	Badan Hukum	
Jumlah 20	1	Mesari 4	RW 01	187203103-0-403338	2007	38	T. Pangan	13,5	Wij. H	✓	✓	Badan Hukum	
Jumlah 21	1	Dwi Dadi Waga Mander	RW 06	AHU-0007961, AHU-01 07.7h 2018	1988	38	T. Pangan	8	Amudis	✓	✓	Badan Hukum	
Jumlah 22	1	Siti Rejeki Satu	RW 05	AHU-000878, AHU-01 07.7h 2019	1985	30	T. Pangan	10	Sartoso	✓	✓	Badan Hukum	
Jumlah 23	1	Siti Rejeki Makmur	RW 10	AHU-0006703, AHU-01 07.7h 2018	1983	21	T. Pangan	8	Surool	✓	✓	Badan Hukum	
Jumlah 24	1	Suku Majo Karyastoro	RW 07	AHU-0007527, AHU-01 07.7h 2019	1996	62	T. Pangan	20	Kadjo	✓	✓	Badan Hukum	
Jumlah 25	1	Nawooddi	RW 11	187203205-0-407727	1993	46	T. Pangan	24	Ngranti	✓	✓	Badan Hukum	
Jumlah 26	1	Nawooddi II	RW 08	187203205-0-401736	1997	57	T. Pangan	24,04	Sugano	✓	✓	Badan Hukum	
Jumlah 27	1	Siti Rejeki Satu	RW 05	AHU-000878, AHU-01 07.7h 2019	1985	30	T. Pangan	10	Sartoso	✓	✓	Badan Hukum	
Jumlah 28	1	Siti Rejeki Makmur	RW 10	AHU-0006703, AHU-01 07.7h 2018	1983	21	T. Pangan	8	Surool	✓	✓	Badan Hukum	
Jumlah 29	1	Suku Majo Karyastoro	RW 07	AHU-0007527, AHU-01 07.7h 2019	1996	62	T. Pangan	20	Kadjo	✓	✓	Badan Hukum	
Jumlah 30	1	Nawooddi	RW 11	187203205-0-407727	1993	46	T. Pangan	24	Ngranti	✓	✓	Badan Hukum	
Jumlah 31	1	Nawooddi II	RW 08	187203205-0-401736	1997	57	T. Pangan	24,04	Sugano	✓	✓	Badan Hukum	
Jumlah 32	1	Siti Rejeki Satu	RW 05	AHU-000878, AHU-01 07.7h 2019	1985	30	T. Pangan	10	Sartoso	✓	✓	Badan Hukum	
Jumlah 33	1	Siti Rejeki Makmur	RW 10	AHU-0006703, AHU-01 07.7h 2018	1983	21	T. Pangan	8	Surool	✓	✓	Badan Hukum	
Jumlah 34	1	Suku Majo Karyastoro	RW 07	AHU-0007527, AHU-01 07.7h 2019	1996	62	T. Pangan	20	Kadjo	✓	✓	Badan Hukum	
Jumlah 35	1	Nawooddi	RW 11	187203205-0-407727	1993	46	T. Pangan	24	Ngranti	✓	✓	Badan Hukum	
Jumlah 36	1	Nawooddi II	RW 08	187203205-0-401736	1997	57	T. Pangan	24,04	Sugano	✓	✓	Badan Hukum	
Jumlah 37	1	Siti Rejeki Satu	RW 05	AHU-000878, AHU-01 07.7h 2019	1985	30	T. Pangan	10	Sartoso	✓	✓	Badan Hukum	
Jumlah 38	1	Siti Rejeki Makmur	RW 10	AHU-0006703, AHU-01 07.7h 2018	1983	21	T. Pangan	8	Surool	✓	✓	Badan Hukum	
Jumlah 39	1	Suku Majo Karyastoro	RW 07	AHU-0007527, AHU-01 07.7h 2019	1996	62	T. Pangan	20	Kadjo	✓	✓	Badan Hukum	
Jumlah 40	1	Nawooddi	RW 11	187203205-0-407727	1993	46	T. Pangan	24	Ngranti	✓	✓	Badan Hukum	
Jumlah 41	1	Nawooddi II	RW 08	187203205-0-401736	1997	57	T. Pangan	24,04	Sugano	✓	✓	Badan Hukum	
Jumlah 42	1	Siti Rejeki Satu	RW 05	AHU-000878, AHU-01 07.7h 2019	1985	30	T. Pangan	10	Sartoso	✓	✓	Badan Hukum	
Jumlah 43	1	Siti Rejeki Makmur	RW 10	AHU-0006703, AHU-01 07.7h 2018	1983	21	T. Pangan	8	Surool	✓	✓	Badan Hukum	
Jumlah 44	1	Suku Majo Karyastoro	RW 07	AHU-0007527, AHU-01 07.7h 2019	1996	62	T. Pangan	20	Kadjo	✓	✓	Badan Hukum	
Jumlah 45	1	Nawooddi	RW 11	187203205-0-407727	1993	46	T. Pangan	24	Ngranti	✓	✓	Badan Hukum	
Jumlah 46	1	Nawooddi II	RW 08	187203205-0-401736	1997	57	T. Pangan	24,04	Sugano	✓	✓	Badan Hukum	
Jumlah 47	1	Siti Rejeki Satu	RW 05	AHU-000878, AHU-01 07.7h 2019	1985	30	T. Pangan	10	Sartoso	✓	✓	Badan Hukum	
Jumlah 48	1	Siti Rejeki Makmur	RW 10	AHU-0006703, AHU-01 07.7h 2018	1983	21	T. Pangan	8	Surool	✓	✓	Badan Hukum	
Jumlah 49	1	Suku Majo Karyastoro	RW 07	AHU-0007527, AHU-01 07.7h 2019	1996	62	T. Pangan	20	Kadjo	✓	✓	Badan Hukum	
Jumlah 50	1	Nawooddi	RW 11	187203205-0-407727	1993	46	T. Pangan	24	Ngranti	✓	✓	Badan Hukum	
Jumlah 51	1	Nawooddi II	RW 08	187203205-0-401736	1997	57	T. Pangan	24,04	Sugano	✓	✓	Badan Hukum	
Jumlah 52	1	Siti Rejeki Satu	RW 05	AHU-000878, AHU-01 07.7h 2019	1985	30	T. Pangan	10	Sartoso	✓	✓	Badan Hukum	
Jumlah 53	1	Siti Rejeki Makmur	RW 10	AHU-0006703, AHU-01 07.7h 2018	1983	21	T. Pangan	8	Surool	✓	✓	Badan Hukum	
Jumlah 54	1	Suku Majo Karyastoro	RW 07	AHU-0007527, AHU-01 07.7h 2019	1996	62	T. Pangan	20	Kadjo	✓	✓	Badan Hukum	
Jumlah 55	1	Nawooddi	RW 11	187203205-0-407727	1993	46	T. Pangan	24	Ngranti	✓	✓	Badan Hukum	
Jumlah 56	1	Nawooddi II	RW 08	187203205-0-401736	1997	57	T. Pangan	24,04	Sugano	✓	✓	Badan Hukum	
Jumlah 57	1	Siti Rejeki Satu	RW 05	AHU-000878, AHU-01 07.7h 2019	1985	30	T. Pangan	10	Sartoso	✓	✓	Badan Hukum	
Jumlah 58	1	Siti Rejeki Makmur	RW 10	AHU-0006703, AHU-01 07.7h 2018	1983	21	T. Pangan	8	Surool	✓	✓	Badan Hukum	
Jumlah 59	1	Suku Majo Karyastoro	RW 07	AHU-0007527, AHU-01 07.7h 2019	1996	62	T. Pangan	20	Kadjo	✓	✓	Badan Hukum	
Jumlah 60	1	Nawooddi	RW 11	187203205-0-407727	1993	46	T. Pangan	24	Ngranti	✓	✓	Badan Hukum	
Jumlah 61	1	Nawooddi II	RW 08	187203205-0-401736	1997	57	T. Pangan	24,04	Sugano	✓	✓	Badan Hukum	
Jumlah 62	1	Siti Rejeki Satu	RW 05	AHU-000878, AHU-01 07.7h 2019	1985	30	T. Pangan	10	Sartoso	✓	✓	Badan Hukum	
Jumlah 63	1	Siti Rejeki Makmur	RW 10	AHU-0006703, AHU-01 07.7h 2018	1983	21	T. Pangan	8	Surool	✓	✓	Badan Hukum	
Jumlah 64	1	Suku Majo Karyastoro	RW 07	AHU-0007527, AHU-01 07.7h 2019	1996	62	T. Pangan	20	Kadjo	✓	✓	Badan Hukum	
Jumlah 65	1	Nawooddi	RW 11	187203205-0-407727	1993	46	T. Pangan	24	Ngranti	✓			

2	Pejabat	RW/RA	187202304-0-402743	2007	53	T. Pangan	13	Suban	✓	✓	✓	✓				
3	Caerlina Seta Karangrejo	RW.05	187202304-0-402748	2007	58	T. Pangan	13	Ais Sumantha	✓	✓	✓	✓				
4	Gembira Dua Sejahtera	RW.03	AHU-0012312, AH.01.01.Th 2017	2007	55	T. Pangan	20	Zapino	✓	✓	✓	✓				
5	Sukur Satu Sejahtera	RW.02	AHU-0007054, AH.01.01.Th 2018	1981	50	F. Pangan	26	Rudiana	✓	✓	✓	✓				
6	Sukur Dua	RW.02	AHU-0003228, AH.01.01.Th 2020	2007	39	F. Pangan	16	Hani Santosa	✓	✓	✓	✓				
7	Tani Makmur Satu	RW.01	0007776, AH.01.01.Th, 2020	2000	51	F. Pangan	20	Witoyo	✓	✓	✓	✓				
8	Tani Makmur II	RW.08	187202304-0-402831	2007	49	T. Pangan	18	Sugrianto	✓	✓	✓	✓				
9	Bergasas Satu I	RW.09	187202304-0-402864	1972	45	F. Pangan	14	Saji Atihas	✓	✓	✓	✓				
10	Bergasas Satu II	RW.09	187202304-0-402875	2007	23	T. Pangan	11	Supriyanto	✓	✓	✓	✓				
11	Sri Rajelli	RW.07	187202304-0-402921	1986	28	T. Pangan	15	SuPanto	✓	✓	✓	✓				
12	Sri Rajelli II	RW.07	187202304-0-402925	2007	61	T. Pangan	14	Suyitna	✓	✓	✓	✓				
13	Sito Makmur I	RW.10	187202304-0-402945	1986	28	T. Pangan	13	Ewono	✓	✓	✓	✓				
14	Sito Makmur II	RW.10	187202304-0-402967	2007	63	T. Pangan	13	Yarnita	✓	✓	✓	✓				
15	Makmur Sejahtera Satu	RW.06	AHU-0012313, AH.01.01.Th 2017	2007	42	T. Pangan	12	Solihinil	✓	✓	✓	✓				
16	Sejahtera II	RW.06	187202304-0-402988	2007	43	T. Pangan	18,5	Sugro	✓	✓	✓	✓				
17	Tani Akur Karangrejo	RW.11	AHU-0007411, AH.01.01.Th 2019	1986	25	T. Pangan	17	M'adi	✓	✓	✓	✓				
18	Barebali	RW.11	187202304-0-402996	2207	40	T. Pangan	30	Soliman	✓	✓	✓	✓				
19	Barebali I			792	32	4	0	1	12	4	0	1	13	4	0	
20	Barebali II			2006	306	7	1	18	23	7	1	18	21	7	1	
21	Barebali III			6278	1	45	80	11	1	43	82	12	1	48	78	12

Sumber Data : Dinas Ketahanan Pangan, Pertanian dan Perikanan Kota Metro Tahun 2024

Database Kelembagaan Kelompok Tani di Kota Metro Tahun 2022-2024 merupakan kumpulan data komprehensif yang mendokumentasikan berbagai kelompok tani yang tersebar di seluruh kecamatan di Kota Metro. Data ini memuat informasi penting mengenai aspek administratif, struktur organisasi, jenis komoditas pertanian yang dikelola, kapasitas usaha, jumlah anggota, dan status legalitas kelompok.

Total kelompok tani yang terdata tersebar di 5 kecamatan sejumlah 137 kelompok tani, sekitar 6.278 anggota tercatat tergabung. Hampir seluruh kelompok tani di Kota Metro berfokus pada **tanaman pangan (padi, palawija)** dengan luas lahan total sekitar 2.947,7 hektar. **Metro Selatan** memiliki luas lahan terbesar ($\pm 857,5$ ha), sedangkan **Metro Pusat** paling kecil ($\pm 300,9$ ha)

Sebagian besar kelompok tani di Kota Metro sudah memiliki **legalitas badan hukum** (ditandai dengan nomor AHU). Masih terdapat beberapa kelompok yang hanya memiliki nomor register dari dinas/daerah dan **belum berbadan hukum**. Tren tahun 2022–2024 menunjukkan **peningkatan jumlah kelompok yang berbadan hukum**, menandakan adanya perbaikan kelembagaan dan legalitas.

Distribusi klasifikasi kelompok: tahun 2022: **8 Lanjut, 17 Madya, 0 Utama**; tahun 2023: **8 Lanjut, 17 Madya, 0 Utama**; tahun 2024: **7 Lanjut, 17 Madya, 0 Utama**. Tidak ada kelompok tani kelas **Utama** hingga 2024 yang menunjukkan kelembagaan masih dalam tahap pengembangan menengah, belum sampai pada kategori mandiri/berdaya penuh. Sebagian besar kelompok konsisten berada di **kelas Madya**, artinya mereka sudah cukup berpengalaman, tetapi masih butuh peningkatan kapasitas kelembagaan, manajemen usaha, dan akses pasar. Perlu strategi penguatan kelembagaan, diversifikasi usaha, dan peningkatan kapasitas agar kelembagaan lebih mandiri dan berdaya saing.

Tabel 5.5 Total Database Kelembagaan Kelompok Tani Di Kota Metro Tahun 2022 - 2024

No	Kecamatan	Kelurahan	Kode Wilayah	Nama Capaian	Alamat Sekretariat (RW)	Nomor Register / Nomor Badan hukum	Tahun Berdiri Anggota	Jumlah Anggota	Jenis Komoditas	Volume / Luas/ Jumlah	Nama Ketua Kelompok	Kelas Kemampuan Kelompok												KET		
												2022		2023		2024										
												P	L	M	U	P	L	M	U	P	L	M	U			
1	Metro Barat	Mulyosari	1872031001	Usaha Manunggal	01 Muksa Sejahtera Makmur	AHU-0007938 AH.01.07.7h 2019	1974	41	T. Pargan	27,75	Kaitur														Sedien Hukum	
2					02 RW Makmur Lingkar 1 Metro	AHU-0007746 AH.01.07.7h 2018	1974	47	T. Pargan	23,64	Mujimih															Sedien Hukum
3					02 RW Makmur II	187201201-0-401483	2006	28	T. Pargan	14,89	M. Nazrul															Sedien Hukum
4					04 RW Karyo Rahyo Samrati	AHU-0007882 AH.01.07.7h 2018	1987	38	T. Pargan	20,66	Mahsun															Sedien Hukum
5					05 RW MUWA	187201203-0-401902	2006	35	T. Pargan	38	M. Hendaran															Sedien Hukum
6					06 RW Sari	187201201-0-401905	2007	24	T. Pargan	8,27	Eko Widodo															Sedien Hukum
7					05 RW Teratai	187201201-0-402008	2006	16	Hulu/ Peng	1,75	Silih															Kelompok dipusing th 2021
8					01 RW Usaha Harapan Bunda	AHU-0004775 AH.01.07	2020	30	Hulu/ Peng	0,50	Sri Aduli															Sedien Hukum
9					01 RW Muksa Satu Metro	AHU-0007959 AH.01.08	2007	14	Teratai	-	All Wardana															Sedien Hukum
10					03 RW Genta Tiga Sejahtera	AHU-0009708 AH.01.07	2022	27	Hulu/ Peng	0,00	Tri Agusti															Sedien Hukum
Jumlah 1							3	3	3	3	3	3	3	3	3	3	3	3	3	3	3	3	3	3	3	3
Jumlah 2							3	3	3	3	3	3	3	3	3	3	3	3	3	3	3	3	3	3	3	3
1	Mulyosari	1872011002	Karya Manunggal	01 Karya Usaha Sepakat	01	AHU-0006010 AH.01.07	1980	16	T. Pargan	22	Salsman															Sedien Hukum
2				02 Karya Usaha Satu	01	AHU-0002223 AH.01.07	2008	18	T. Pargan	21,55	Mulyono															Sedien Hukum
3				03 Karya Lestari Kelurahan Mulyosari Metro Barat	01	AHU-0000169 AH.01.07.7h 2022	2006	55	T. Pargan	23,88	Rudiman															Sedien Hukum
4				04 Panca Usaha Mulyosari	02	AHU-0069573 AH.01.07.7h 2016	1974	40	T. Pargan	26,43	(samiyati)															Sedien Hukum
5				05 Panca Usaha Dua	01	AHU-0069572 AH.01.07.7h 2016	1974	34	T. Pargan	23,46	Setriono															Sedien Hukum
6				06 Panca Usaha III	03	187201203-0-401982	2007	44	T. Pargan	24,26	(Ismi Nasar)															Sedien Hukum
7				07 Panca Karya Mulyosari	04	AHU-0007965 AH.01.07.7h 2019	2007	47	T. Pargan	25,02	Sugiyono															Sedien Hukum
8				08 Panca Usaha V	02	187201203-0-401987	2007	50	T. Pargan	25,38	Giyanti, SR															Sedien Hukum
9				09 Merta	05	187201203-0-401993	1974	30	T. Pargan	10,8	Rahmad															Sedien Hukum
10				10 RW Nusa Indah Mulyosari	04	AHU-0007945 AH.01.07.7h 2017	2006	20	Hulu/ Peng	0,02	Rika Yuniyegith															Sedien Hukum
11				11 RW Mawar Berjaya Mulyosari	01	AHU-0005964 AH.01.07.7h 2021	2019	50	Hulu/ Peng	0,08	Sunardi															Sedien Hukum

No	Desa	Kelurahan	RW	RT	Alamat	Tgl. Peng.	Luas	Perwakilan	Status	Badan Hukum							
5	Tri Mulya		RW.03		187201101-0-403860	1985	66	T. Pargan	29,5	Pemas	√						
6	Lestari Jaya Sumbasari		RW.04		AHU-000342-AH.01.07.Th 2019	2000	60	T. Pargan	23,25	Sartane	√						
7	Semangat Sumbasari		RW.02		AHU-000655-AH.03.07.Th 2018	2004	35	T. Pargan	21	Yudiantoro	√						
8	Makmur Safu Sumbasari		RW.03		AHU-000736-AH.01.07.Th 2020	1985	57	T. Pargan	14,75	Zahid Arifin	√						
9	Makmur II		RW.01		187201101-0-402940	2007	30	T. Pargan	15,75	Zahid (Syaen)	√						
10	Maju Perkasa Sumbasari		RW.01		AHU-000708-AH.01.07.Th 2018	1999	32	T. Pargan	20,75	Isharudin	√						
11	Sielo Bahaya Sumbasari		RW.03		187201101-0-402965	2008	47	T. Pargan	20,25	Wahyona	√						
12	Selamat Mubihar Sumbasari		RW.01		AHU-000795-AH.01.07.Th 2020	2013	30	T. Pargan	14,5	Sotama	√						
13	KW7 Pals		RW.02		187201101-0-402876	2007	40	Horti/Perang	-	Syaen	√						
14	KW7 Menuh		RW.02		187201101-0-402983	2006	25	Horti/Perang	-	Sotrah	√						
15	Sri Rejo Sals Sumbasari		RW.03			2022	33	Horti/Perang		Ruzmalan	√						
16	KW7 Makmur I		RW.01			2020	25	Horti/Perang		Dulast	√						
17	Pelarak Bantul Mada Sumbasari						54	Tembak		Seno Sumantri	√						
18	Pelarak Rambon Jaya Sumbasari		-01		AHU-000445-AH.01.07	2023	21	Tembak		Muhammad Dinar	√						
19	Tunas Manang Bantul		02		-	-	11	Horti/Perang		Eri Kurniawati	√						
Jumlah 1						576	280,5	3	2	10	3	1	4	10	3		
Rekomendasi 1872011001 Desa Makmur																	
1	Tani Rejo Satu		RW.01		AHU-000600-AH.01.07	1984	44	T. Pargan	14	Fani Suryo	√						
2	Tani Rejo Dua		RW.03		AHU-001244-AH.01.07	1984	29	T. Pargan	16	Sucipto	√						
3	Tani Rejo Tiga		RW.02		AHU-000736-AH.01.07	2007	46	T. Pargan	17	Rud Hartono	√						
4	Laksana Satu Rejosulyo		RW.05		AHU-006000-AH.02.01	1985	42	T. Pargan	33	Jumar	√						
5	Laksana Dua Rejosulyo		RW.05		AHU-000090-AH.01.08	1985	51	T. Pargan	25	Purji Sorentya	√						
6	Gembira Satu Rejosulyo		RW.06		AHU-000618-AH.01.07	1985	67	T. Pargan	40	Gumil Seliman	√						
7	Gembira Dua Rejosulyo		RW.06		AHU-000740-AH.01.07	1985	48	T. Pargan	35	Sugiyanto	√						

No	Saldo Mula	Rib 04	187201102-0-403003	2004	13	T. Pengin	11	Adi Sutrisno	4	V	V	Badan Hukum	
8	Saldo Mula	Rib 04	187201102-0-403003	2004	13	T. Pengin	11	Adi Sutrisno	4	V	V	Badan Hukum	
9	Saldo Mula	Rib 07	AHU.0007028-AH.01.07	2002	117	T. Fargas	57	Sami	Y	V	V	Badan Hukum	
10	KWT Tali Rep Yiga	Rib 02	AH.0006959-AH.01.07.1h	2014	25	Hori/ Peng	-	Siti Lestari	V	V	V	Badan Hukum	
11	KWT Senda Rejensiyo	Rib 01	AHU.0007039-AH.01.07.1h	2011	14	Hori/ Peng	-	Irmi Khatimah	V	V	V	Badan Hukum	
12	KWT Ultra Road	Rib 02	187201102-0-403003	2011	30	Hori/ Peng	-	Tumilam	V	V	V	Kelompok dipancing th 2021	
13	KWT Mada Mado	Rib 01	187201102-0-403011	2012	10	Hori/ Peng	-	Sri Harahana	V	V	V	Kelompok dipancing th 2021	
14	KWT MUD Tali Rejensiyo	Rib 01	AHU.0007045-AH.01.07.1h	2017	30	Hori/ Peng	-	Sudat Utami	V	V	V	Badan Hukum	
15	KWT Wanita Mendit	Rib 05	187201102-0-403001	2009	20	Hori/ Peng	-	Syamsi	V	V	V	Badan Hukum	
16	Rep Maktur	Rib 05	187201102-0-404498	2011	15	Tarik	-	Rusdilar yanti	V	V	V	Kelompok dipancing th 2021	
17	Enggal	Rib 03	187201102-0-403007	2009	18	Tarik	-	Edy Wahyu	V	V	V	Kelompok dipancing th 2021	
18	Muncul	Rib 01	187201102-0-403008	2011	10	Tarik	-	Suryani	V	V	V	Kelompok dipancing th 2021	
19	Ponak Ujo Mulyo 28 P	Rib 09	AHU.0007041-AH.01.07	2017	18	Tarik	-	Tumiran	V	V	V	Badan Hukum	
20	Ponak Mergo Whyono Mbu	Rib 01	AHU.0007037-AH.01.07	2009	20	Tarik	-	Watiwas	V	V	V	Badan Hukum	
21	Ponak Lela Ayo Samsi	Rib 01	AHU.0006214-AH.01.07.1h	2007	30	Tarik	-	Utah Hilda S	V	V	V	Badan Hukum	
22	Ponak Aweva Mendit Rejensiyo	Rib 08	AHU.0007041-AH.01.07	2011	22	Tarik	-	Mai Yenni	V	V	V	Badan Hukum	
23	Ponak Sumber Bajeti Maktur	Rib 03	-	2021	20	Tarik	-	Gilardi	V	V	V	Badan Hukum	
Jumlah 2				646	30		5	0	0	0	0	0	0
Mangrove				187201102	Mangi Akali		1	1	1	1	1	1	1
1	Sri Pajo Lantai	Rib 01	AHU.0007006-AH.01.07.1h	1875	54	T. Fargas	33	Jeri Prapatte	V	V	V	Badan Hukum	
2	Sri Rebi SRT Margrejo	Rib 01	187201104-0-403014	1879	55	T. Fargas	21	Beo Hadiganto	V	V	V	Badan Hukum	
3	Usaha Muda Margarejo	Rib 02	187201104-0-403006	1875	41	T. Fargas	10	M. Parice	V	V	V	Badan Hukum	
4	Karya Tali Margarejo	Rib 02	187201104-0-403017	1886	20	T. Fargas	30	Katman	V	V	V	Badan Hukum	

No	Nama Pemilik	RW	No. Sertifikat	Tgl. Peng. Sertifikat	Jumlah	Uraian	Status	Bedan Hukum				
5	Sri Rejeki Marzanjo	RW 03	AHU-0012708-AH-01-07-75-2017	1985	44	T. Pangan	24	Utung Cakmat	Y	Y	Bedan Hukum	
6	KWT Sri Puji Istiani Dwi Margasari	RW 01	AHU-0008674-AH-02-07-2011	2011	33	Horti/Perag	-	Widastuti	Y	Y	Bedan Hukum	
7	KWT Aspati Jaya	RW 05	187201104-O-401003	2013	15	Horti/Perag	-	Arma S.	Y	Y	Bedan Hukum	
8	KWT Maje Mandiri	RW 02	187201104-O-401004	2011	30	Horti/Perag	-	Sri Nuryani	Y	Y	Bedan Hukum	
9	KWT Melar Sari	RW 02	187201104-O-401005	2011	30	Horti/Perag	-	Parmawati	Y	Y	Bedan Hukum	
10	KWT Biring Ledati	RW 02		2018	30	Horti/Perag	-	Dwi Septiana	Y	Y	Bedan Hukum	
11	Pakwat Majo Makmur	RW 02	187201104-O-405495	2014	10	Ternak	-	Budi Hartono	Y	Y	Bedan Hukum	
12	Pakwat Solo Majo	RW 02	187201104-O-405030	2009	30	Ternak	-	Pancamas	Y	Y	Bedan Hukum	
Jumlah 3 1 1					381	5 2 5 8 5 2 3 0 8 2 5 5	136	5 2 5 8 5 2 3 0 8 2 5 5	Y	Y	Bedan Hukum	
Parasari												
1	Lestari Jaya Margodadi	RW 01	187201103-O-405038	1999	17	T. Pangan	52,5	Syrene	Y	Y	Bedan Hukum	
2	Marga Makmur Tunggal	RW 02	187201103-O-405027	1974	65	T. Pangan	50	Suwarni	Y	Y	Bedan Hukum	
3	Sri Lestari Margodadi	RW 02	187201103-O-403028	1975	58	T. Pangan	32	Suparnis	Y	Y	Bedan Hukum	
4	Utaha Makmur Margodadi	RW 04	AHU-0003273-AH-01-07-2013	1974	70	T. Pangan	58,5	M.Swardi	Y	Y	Bedan Hukum	
5	Utaha Majo Margodadi	RW 05	187201103-O-401030	1974	68	T. Pangan	42	Sudjirno Saputra	Y	Y	Bedan Hukum	
6	KWT Mergi Tani Jaya	RW 02	AHU-0007948-AH-01-07-75-2020	2010	23	Horti/Perag	-	Art Subarni	Y	Y	Bedan Hukum	
7	KWT Karya Wacidi Sentosa	RW 06	AHU-00011977-AH-01-07-75-2017	2011	15	Horti/Perag	-	Tumijah	Y	Y	Bedan Hukum	
8	KWT Makmur Abadi Jaya Margodadi	RW 05	AHU-00072425-AH-01-07-75-2020	2018	30	Horti/Perag	-	Eri Supraati	Y	Y	Bedan Hukum	
9	KWT Sagar Makmur Margodadi	RW 05	AHU-00017594-AH-01-07-75-2019	2018	-		-	Suwarni	Y	Y	Bedan Hukum	
10	KWT Takat Sejati	RW 01		2020	30	Horti/Perag	-	Yostari	Y	Y	Bedan Hukum	
11	KWT Srikandi Margodadi	RW 06		2023	25	Horti/Perag	-	Tri Yuliani	Y	Y	Bedan Hukum	
12	Pakwat Samudra Majo Lancar Metro Sejahtera	RW 1	AHU-0006642-AH-01-07-75-2018	2015	15	Ternak	-	Solman	Y	Y	Bedan Hukum	
13	Pakwat Neda Kraus	RW 02	AHU-0001465-AH-01-07-75-2023	2018	15	Ternak	-	Sudita	Y	Y	Bedan Hukum	
14	Serokah Ruk Mandir		AHU-0000185-AH-01-07-2010	2010				Solihono	Y	Y	Bedan Hukum	

No	Kategori	Kode	Nama	Jumlah	Unit	Merk	2018		2019		Terakhir	Keterangan
							1	2	3	4		
1	Jumlah	1		488			181					V
2	Totol (L-A)	4		2181			852,5					V
3	Metro	1872041301	Dell									V
4	Metro	1872041301	Dell									V
5	Metro	1872041301	Dell									V
6	Metro	1872041301	Dell									V
7	Metro	1872041301	Dell									V
8	Metro	1872041301	Dell									V
9	Metro	1872041301	Dell									V
10	Metro	1872041301	Dell									V
11	Metro	1872041301	Dell									V
12	Metro	1872041301	Dell									V
13	Metro	1872041301	Dell									V
14	Metro	1872041301	Dell									V
15	Metro	1872041301	Dell									V
16	Metro	1872041301	Dell									V
17	Metro	1872041301	Dell									V
18	Metro	1872041301	Dell									V
19	Metro	1872041301	Dell									V
20	Metro	1872041301	Dell									V
21	Metro	1872041301	Dell									V
22	Metro	1872041301	Dell									V
23	Metro	1872041301	Dell									V
24	Metro	1872041301	Dell									V
25	Metro	1872041301	Dell									V
26	Metro	1872041301	Dell									V
27	Metro	1872041301	Dell									V
28	Metro	1872041301	Dell									V
29	Metro	1872041301	Dell									V
30	Metro	1872041301	Dell									V
31	Metro	1872041301	Dell									V
32	Metro	1872041301	Dell									V
33	Metro	1872041301	Dell									V
34	Metro	1872041301	Dell									V
35	Metro	1872041301	Dell									V
36	Metro	1872041301	Dell									V
37	Metro	1872041301	Dell									V
38	Metro	1872041301	Dell									V
39	Metro	1872041301	Dell									V
40	Metro	1872041301	Dell									V
41	Metro	1872041301	Dell									V
42	Metro	1872041301	Dell									V
43	Metro	1872041301	Dell									V
44	Metro	1872041301	Dell									V
45	Metro	1872041301	Dell									V
46	Metro	1872041301	Dell									V
47	Metro	1872041301	Dell									V
48	Metro	1872041301	Dell									V
49	Metro	1872041301	Dell									V
50	Metro	1872041301	Dell									V
51	Metro	1872041301	Dell									V
52	Metro	1872041301	Dell									V
53	Metro	1872041301	Dell									V
54	Metro	1872041301	Dell									V
55	Metro	1872041301	Dell									V
56	Metro	1872041301	Dell									V
57	Metro	1872041301	Dell									V
58	Metro	1872041301	Dell									V
59	Metro	1872041301	Dell									V
60	Metro	1872041301	Dell									V
61	Metro	1872041301	Dell									V
62	Metro	1872041301	Dell									V
63	Metro	1872041301	Dell									V
64	Metro	1872041301	Dell									V
65	Metro	1872041301	Dell									V
66	Metro	1872041301	Dell									V
67	Metro	1872041301	Dell									V
68	Metro	1872041301	Dell									V
69	Metro	1872041301	Dell									V
70	Metro	1872041301	Dell									V
71	Metro	1872041301	Dell									V
72	Metro	1872041301	Dell									V
73	Metro	1872041301	Dell									V
74	Metro	1872041301	Dell									V
75	Metro	1872041301	Dell									V
76	Metro	1872041301	Dell									V
77	Metro	1872041301	Dell									V
78	Metro	1872041301	Dell									V
79	Metro	1872041301	Dell									V
80	Metro	1872041301	Dell									V
81	Metro	1872041301	Dell									V
82	Metro	1872041301	Dell									V
83	Metro	1872041301	Dell									V
84	Metro	1872041301	Dell									V
85	Metro	1872041301	Dell									V
86	Metro	1872041301	Dell									V
87	Metro	1872041301	Dell									V
88	Metro	1872041301	Dell									V
89	Metro	1872041301	Dell									V
90	Metro	1872041301	Dell									V
91	Metro	1872041301	Dell									V
92	Metro	1872041301	Dell									V
93	Metro	1872041301	Dell									V
94	Metro	1872041301	Dell									V
95	Metro	1872041301	Dell									V
96	Metro	1872041301	Dell									V
97	Metro	1872041301	Dell									V
98	Metro	1872041301	Dell									V
99	Metro	1872041301	Dell									V
100	Metro	1872041301	Dell									V
101	Metro	1872041301	Dell									V
102	Metro	1872041301	Dell									V
103	Metro	1872041301	Dell									V
104	Metro	1872041301	Dell									V
105	Metro	1872041301	Dell									V
106	Metro	1872041301	Dell									V
107	Metro	1872041301	Dell									V
108	Metro	1872041301	Dell									V
109	Metro	1872041301	Dell									V
110	Metro	1872041301	Dell									V
111	Metro	1872041301	Dell									V
112	Metro	1872041301	Dell									V
113	Metro	1872041301	Dell									V
114	Metro	1872041301	Dell									V
115	Metro	1872041301	Dell									V
116	Metro	1872041301	Dell									V
117	Metro	1872041301	Dell									V
118	Metro	1872041301	Dell									V
119	Metro	1872041301	Dell									V
120	Metro	1872041301	Dell									V
121	Metro	1872041301	Dell									V
122	Metro	1872041301	Dell									V
123	Metro	1872041301	Dell									V
124	Metro	1872041301	Dell									V
125	Metro	1872041301	Dell									V
126	Metro	1872041301	Dell									V
127	Metro	1872041301	Dell									V
128	Metro	1872041301	Dell									V
129	Metro	1872041301	Dell									V
130	Metro	1872041301	Dell									V
131	Metro	1872041301	Dell									V
132	Metro	1872041301	Dell									V
133	Metro	1872041301	Dell									V
134	Metro	1872041301	Dell									

4	Maka	RW 03	187202101-0-402434	2002	76	T. Pangen	49	Puriana	✓	✓	✓		
5	RAS Satu Tajirah	RW 07	ANU-0008839-AN-01-07-TH 2009	1996	70	T. Pangen	52	Widiyanto	✓	✓	✓		
6	RAS 8	RW 04	187202101-0-402438	1976	40	T. Pangen	14	Jumiyanto	✓	✓	✓		
7	KWT. Tejo Murni	RW 04	187202101-0-402462	2003	24	Horti/ Pang	2,3	Er Murni	✓	✓	✓		
8	KWT. Rokun	RW 05	187202101-0-402458	2006	10	Horti/ Pang	-	Podiah	✓	✓	tidak aktif		
9	KWT. Lentari	RW 03	187202101-0-402460	2002	10	Horti/ Pang	3,4	Perc. W.	✓	✓	✓		
10	KWT Ropaki	RW 03	187202101-0-402468	2002	10	Horti/ Pang	2,4	Ash Wahani	✓	✓	✓		
11	KWT Makmur	RW 07	187202101-0-402473	2004	10	Horti/ Pang	-	Esa Kerdath	✓	✓	✓		
12	KWT. Taja Maki	RW 02	187202101-0-402474	2002	20	Horti/ Pang	-	Nurizwan	✓	✓	✓		
13	KWT. Upeha Mude	RW 06	187202101-0-402475	2004	20	Horti/ Pang	-	Suwanto	✓	✓	tidak aktif		
14	KWT. Maja Lantar	RW 06	187202101-0-402478	2002	20	Horti/ Pang	-	Aur	✓	✓	✓		
15	KWT. Rocarya	RW 07	187202101-0-402479	2002	10	Horti/ Pang	-	Yulina Sari	✓	✓	tidak aktif		
16	KWT. Sepuhut	RW 05	187202101-0-402482	2006	10	Horti/ Pang	-	Dedek	✓	✓	tidak aktif		
17	KWT. Kerye Sari	RW 08	-	2008	20	Horti/ Pang	0,5	Kabhyati	✓	✓	✓		
18	Muda Mandiri	Ungg III	187202101-0-402443	2000	21	Ternak	-	Risut S	✓	✓	Tidak Aktif		
19	Mendhian I	RW 03	187202101-0-402444	2008	20	Ternak	-	Hafizanto	✓	✓	✓		
Jumlah 2		1	1	639	45	288,25	7	7	5	0	7	5	0
Fejo Agung		1872021005	Tanyu Makmur	1875	45	T. Pangen	25	M. Lohar	✓	✓	✓	✓	✓
2	Murai Dua Petyangin	RW 04	ANU-0007939-AN-01-07-TH 2019	1975	28	T. Pangen	14	Murayyah	✓	✓	✓	✓	✓
3	Melak 3	RW 02	187202101-0-402436	2007	23	T. Pangen	22	Sadiman	✓	✓	✓	✓	✓
4	Melak 4	RW 02	187202101-0-402438	2007	38	T. Pangen	12,5	WIG. H	✓	✓	✓	✓	✓
5	KWT. Kertih	RW	187202101-0-402479	2003	30	Horti/ Pang	-	Ridyo.3	✓	✓	✓	✓	tidak aktif
6	KWT. Angrok	RW	187202101-0-402483	2013	30	Horti/ Pang	-	SD Nurjanah	✓	✓	✓	✓	tidak aktif
7	KWT. Mawar	-	-	2000	-	Horti/ Pang	-	Sepriati	-	-	-	-	tidak aktif
8	KWT. Melati I	-	-	2000	-	Horti/ Pang	-	Walis	-	-	-	-	tidak aktif

No	Nama/ Peng	RW/08	2021	30	Mati/ Peng	0,50	Henk K	V	Tidak aktif
10	RWT Jawa Suro Permai	RW/05	2016	30	Mati/ Peng		Sunardi	V	V
11	Lestari Irya	J.Pemuda	2009	20	Ternak		Martandip	V	V
12	Lemhu Seftian	RW/02	2009	20	Ternak		Miswanto	V	V
13	Bang Kandi	-	2017	15	Ternak		Nur Saqibata	V	V
14	Tandjo	-	-	-	Ternak		Ilgatimin		Tidak aktif
15	Silo Ung Makmur	RW/01	2021	20	Ternak		Daryanto		Tidak aktif
16	Teco Makmur Bersama	RW/01	2021	15	Ternak		Sulemo		Tidak aktif
Jumlah 3		3	148	55	T. Pagan	0	Arifuddin	V	V
Vastorejo 1872041004									
1	Dwi Dadi Mego Mandiri	RW/04	AHU-0007905-AH.01.07.1h.2020	1986	T. Pagan		Arifuddin	V	Badan Hukum
2	KWT Cempaka Makmur Segitama	RW/08	187200104-0-402298	2002	Mati/ Peng		Suradi	V	V
3	KWT Semeru Berkah Benuar	RW/08	187202104-0-402203	2002	Mati/ Peng		Sunlyah	V	V
4	KWT Anggrek Mardani Putih	RW/06	AHU-0007814-AH.01.07.1h.2020	2002	Mati/ Peng		Heno	V	Badan Hukum
5	KWT Merati Dua Rawisari	RW/05	187202104-0-401505	2018	Mati/ Peng		Sri Perwaseph	V	Badan Hukum
6	Unggas Unggul Jaya	RW/07	AHU-0008906-AH.01.07.1h.2021	2018	Ternak		S. Subri	V	Badan Hukum
7	Soyub Sukun Lestari	RW/08	-	-	-	-	Eko Joku Saranto	V	V
8	Lalabah Trigora Toonajyo	RW/09	-	-	-	-	Surya Haradaban	V	V
Jumlah 4		0	82	9	T. Pagan	0	Santosa	V	Badan Hukum
Inngmulyo 1872041002									
1	Sri Rezeki Seta	RW/06	AHU-0006578-AH.01.06.7ahun.2020	1985	T. Pagan		Santosa	V	Badan Hukum
2	Sri Rezeki Makmur II	RW/03	AHU-0006799-AH.01.07.1h.2018	1985	T. Pagan		Suradi	V	Badan Hukum
3	KWT Selaras Segitama	RW/05	187200103-0-402227	2011	Mati/ Peng		Esa A	V	V
4	KWT Merati	RW/05	187200103-0-402228	2018	Mati/ Peng		Pullatan	V	Tidak aktif
5	Pada Pata	RW/18	187200103-0-403223	2008	Ternak		Sugaryah	V	Tidak aktif
6	Peciris Inngmulyo Tiga	RW/06	AHU-0006551-AH.01.07.1h.2018	2007	Ternak		Sarwata	V	Badan Hukum
Jumlah 3		0	101	18	Ternak	0	Sarwata	V	Badan Hukum

Total 9 (5-1)		3	2	1	67	1858	482,85	21	24	14	0	2	25	34	0	29	34	14	0	Badan Hukum	
4	Metro Pital	1872012005	Baran Tani	1	Suka Majo Karangono	RW 07	AHU-0001952-AH.01.07.Th-2019	1906	27	T. Pagan	20	Kasjo	Y							Y	Badan Hukum
				2	Howodadi I	RW 11	187201205-0-401727	1903	25	T. Pagan	24	Agadjanto	Y	Y						Y	Badan Hukum
				3	Howodadi II	RW 03	187201205-0-401796	1907	51	T. Pagan	31,04	Supranto	Y	Y						Y	Badan Hukum
				4	Ngati Makmur	RW 37	187201205-0-401748	1994	77	T. Pagan	35	Solimo	Y	Y						Y	Badan Hukum
				5	KWT Yono Makmur Abadi	RW 14	AHU-0013678-AH.01.07.Th-2017	2013	36	Hort/ Peng	-	Suaini	Y	Y						Y	Badan Hukum
				6	KWT Kambaja Tiga Yonomulyo	RW	AHU-0007921-AH.01.07.Th-2019	2015	8	Hort/ Peng	-	Hari Suwati	Y	Y						Y	Badan Hukum
				7	Mendo Yonomulyo Sogahera	RW 08	AHU-0007437-AH.01.07	2009	15	Ternak	-	Purnawan, A. N	Y	Y						Y	Badan Hukum
				8	Misa Dornba Yonomulyo	RW 19	AHU-0002812-AH.01.07.Th-2023	2023	13	Ternak	-	Joko Sloppo	Y	Y						Y	Badan Hukum
				9	Hanella Nuans Jaggan Yonomulyo Sisa Kembang Ekasa (Yoculanai)	RW 04	AHU-0003337-AH.01.07.Th-2023	2023	10	Ternak	-	Sredjo	Y	Y						Y	Badan Hukum
				10	Isas Mulyo Farm	RW 05	AHU-0000512-AH.01.07.Th-2023	2023	10	Ternak	-	M. Albar	Y	Y						Y	Badan Hukum
				11	Paknah Tunas Karya Yonomulyo	RW 07	AHU-0003024-AH.01.07.Th-2023	2023	15	Ternak	-	Febriah nuan	Y	Y						Y	Badan Hukum
				12	Hadimulyo Tani Mulyo	RW 03	AHU-0003375-AH.01.07.Th-2023	2022	4	Ternak	-	Dakri	Y	Y						Y	Badan Hukum
Jumlah 1:							299	189,84	0	6	1	0	5	6	1	0	5	4	2	Badan Hukum	
				1	Hadimulyo Tani Mulyo	RW 25	AHU-0013650-AH.01.07.Th-2017	1984	91	T. Pagan	45,81	Au Admoko	Y	Y						Y	Badan Hukum
				2	Had Makmur I	RW 02	187201204-0-401794	1987	14	T. Pagan	7,02	Pitunono	Y	Y						Y	Badan Hukum
				3	Had Makmur Mulyo	RW 22	AHU-0012888-AH.01.07.Th-2017	1987	30	T. Pagan	13,06	Solihan	Y	Y						Y	Badan Hukum
				4	Had Makmur IV	RW 15	187201204-0-401771	1987	27	T. Pagan	19,74	Sarnet J.	Y	Y						Y	Badan Hukum
				5	Had Makmur V	RW 04	187201204-0-401774	1988	15	T. Pagan	11,55	Hari Susanto	Y	Y						Y	Badan Hukum
				6	Tiro Mulyo I	RW 28	187201204-0-401779	1988	31	T. Pagan	12,81	Aryadi	Y	Y						Y	Badan Hukum
				7	KWT Breyda Heli Makmur	RW 05	AHU-0001141-AH.01.16.2019	2017	30	Hort/ Peng	-	Suprihach	Y	Y						Y	Badan Hukum
				8	KWT Cempaka Putih Hadimulyo Taniur	RW 07	AHU-0000806-AH.01.07.2022	2021		Hort/ Peng	-	Suparini	Y	Y						Y	Badan Hukum
				9	Had Sembani Makmur	BT 34	4910-0012338-AH.01.07	2010	14	Ternak	-	Robandi	Y	Y						Y	Badan Hukum

No	Nama	Jenis	Alamat	No. RT/RW	No. Pendaftaran	Tgl. Pengantar	Tgl. Pengantar	Nama Pengantar	Status	Bedah Hukum				
6	Nugul Maimun			RW.04	187202302-O-402648	1999	30	T. Pengantar	12	Amel Subani	✓	✓	✓	
7	Sri Rejeki Maimun			RW.04	AHU-0012808-AH.01.07.7h.2017	2007	25	T. Pengantar	10	Sudarto	✓	✓	✓	
8	Daun Hiljak			RW.05	187202303-O-402850	2007	30	T. Pengantar	13	Gilin	✓	✓	✓	
9	KWT Harmanik			RW.01	187202500-O-402858	2009	30	Hortu/ Peng	-	Sumarni	✓	✓	✓	
10	Sumber Pangan Abadi			RW.07	AHU-0007963-AH.01.07.7h.2010	2010	30	Hortu/ Peng	-	Hani Puji A	✓	✓	✓	
11	Panbeyer Indah Permisi			RW.02	AHU-0009460-AH.01.07.7h.2011	2011	-	Hortu/ Peng	-	Sajadi	✓	✓	✓	
12	KWT Tani Maja Sejaktara			RW.08	-	2010	30	Hortu/ Peng	-	Sud Desri	✓	✓	✓	
13	KWT Sejahtera Maja Nusantara			RW.06	-	2011	25	Hortu/ Peng	-	Rita Astuti	✓	✓	✓	
14	Mendo Jaya Maimun			RW.06	-	2011	18	Temak	30	Sulomo	✓	✓	✓	
15	Mendo Karya Bakti			RW.03	-	2012	11	Temak	30	Zulfianto	✓	✓	✓	
16	Kembang Mendo Dupan			RW.04	-	2013	21	Temak	50	Ternan	✓	✓	✓	
Jumlah 2		1	3	38	483	483	275	5	5	6	1	5	4	1
1	Purwati Maimun Sejaktara			RW.02	187202303-O-401664	1996	31	T. Pengantar	20	Rubin	✓	✓	✓	
2	Arumwati			RW.04	187202303-O-402667	1990	13	T. Pengantar	13	Sustrini	✓	✓	✓	
3	Sani Jaya Utama			RW.02	AHU-0013138-AH.01.07.7h.2017	2007	23	T. Pengantar	12	Budi Sumarno	✓	✓	✓	
4	Tunas Harapan Purcoal			RW.05	AHU-0008120-AH.01.07.7h.2019	1987	31	T. Pengantar	18	Supriyo	✓	✓	✓	
5	Tunas Karya Tani			RW.07	187202302-O-402558	2006	24	T. Pengantar	8	Sh Derrona	✓	✓	✓	
6	Tani Jaya Maja			RW.03	AHU-0012745-AH.01.07.7h.2017	2007	37	T. Pengantar	13	Bantjo	✓	✓	✓	
7	Setuju Sejahtera Bessana			RW.08	187202303-O-400307	2005	25	T. Pengantar	16	Tagbar	✓	✓	✓	
8	Feni Rukun Abadi			RW.06	AHU-0012108-AH.01.07.7h.2017	2009	11	T. Pengantar	27	Merzaki	✓	✓	✓	
9	Sinemat Maimun Abadi			RW.08	AHU-0006508-AH.01.07.7h.2019	2009	28	T. Pengantar	10	B.Suhadi	✓	✓	✓	
10	KWT Ria Melayi			RW.02	AHU-0006793-AH.01.07.7h.2018	2012	14	Hortu/ Peng	-	Umi Sumitak	✓	✓	✓	
11	KWT Sani Jaya			RW.02	187202303-O-4A1572	2012	14	Hortu/ Peng	-	Sri Mula Nugih	✓	✓	✓	
12	KWT Tunas Harapan Mandiri			RW.06	AHU-0011777-AH.01.07.7h.2017	2012	14	Hortu/ Peng	-	Murnah	✓	✓	✓	

No	Uraian	KW	AMU	T. Pengin	17	Misi	Y	Y	Y	Badan Hukum
17	Tent Alur Energi	RW.11	AMU-0007411.AH.01.07.7h 2019	2006	30	Sukmas	Y	Y	Y	
18	Berkas	RW.11	187202304.0-402999	2007	40	Sulimas	Y	Y	Y	
19	XRT Metal Karang Raja	RW.01	AMU-0006771.AH.01.07.7h 2018	2007	25	Suwarno	Y	Y	Y	
20	Dukur Makmur	RW.06		2022		Yuniar Susah Rahmanin	Y	Y	Y	
21	Makar Sejahtera	RW.09		2022		Rizmasari	Y	Y	Y	
22	Rigati Lestari	RW.08		2022		Mandi Harlita	Y	Y	Y	
23	Arigbeki OK7	RW.07		2022		Sucati	Y	Y	Y	
24	Mugi Lestari	RW.08		2022		Frit Yeni	Y	Y	Y	
25	KW7 Puj Lestari	RW.07		2019	20	Maryam	Y	Y	Y	
26	Alur Karang Raja Metro	RW.01	AMU-0008309.AH.01.07.7h 2018	2011	30	Sujarwo	Y	Y	Y	
27	Sembire	RW.06	187002304.0-402999	2011	15	Purnomo	Y	Y	Y	
28	Majerus Mandiri Karji	RW.06		2021	11	Soranto	Y	Y	Y	
29	Berkas Jaya Mandiri	RW.01	AMU-0011045.AH.01.07.7h 2021	2020	19	Rani Angi	Y	Y	Y	
30	Mande Lembang	RW.11		2018	25	Rujana	Y	Y	Y	
31	Raru auri	RW.01		2023	16	Mutiha	Y	Y	Y	
Jumlah	1	1		343	320		3	18	3	0
Total 5	4	4		3096	970,37		20	32	27	3
Total (1-5)	22	19		9008	3283,77		66	137	80	12

Sumber Data : Dinas Ketahanan Pangan, Pertanian dan Perikanan Kota Metro Tahun 2024

Database kelembagaan kelompok tani ini tidak hanya menjadi instrumen administrasi, tetapi juga sebagai dasar perencanaan, pengambilan kebijakan, serta indikator keberhasilan pembangunan pertanian di Kota Metro.

Database kelembagaan kelompok tani di Kota Metro pada periode tahun 2022–2024, meliputi jumlah kelompok, anggota, jenis komoditas yang diusahakan, legalitas kelembagaan, serta perkembangan klasifikasi kemampuan kelompok.

Jenis usaha yang dikembangkan oleh kelompok tani di Kota Metro cukup beragam, dengan dominasi pada subsektor tanaman pangan. Rincian usaha yang dikelola antara lain: **Tanaman Pangan:** padi, jagung, dan palawija dengan luas areal lebih dari **1.500 hektar**. **Hortikultura dan Perkebunan:** sayuran, buah-buahan, tanaman hias, serta usaha olahan hasil pertanian skala rumah tangga. **Peternakan:** sapi potong, kambing, domba, unggas, dan ternak kecil seperti kelinci. **Kelompok Wanita Tani (KWT):** bergerak di bidang hortikultura, pengolahan pangan, dan usaha produktif rumah tangga.

Legalitas kelembagaan kelompok tani mengalami penguatan dari tahun ke tahun. Sebagian besar kelompok tani telah memiliki **badan hukum AHU** dari Kementerian Hukum dan HAM, terutama kelompok yang berdiri setelah tahun 2017. Beberapa kelompok lama masih menggunakan **nomor register** dari dinas setempat. Ada beberapa kelompok yang dinyatakan **tidak aktif atau dipruning**

Kinerja kelembagaan kelompok tani dilihat dari klasifikasi (Pemula, Lanjut, Madya, dan Utama) menunjukkan adanya peningkatan yang positif. Pada tahun **2022**, mayoritas kelompok berada pada kategori **Lanjut** dan **Madya**. Tahun **2023**, terjadi peningkatan jumlah kelompok yang masuk kategori **Madya**, yang menandakan adanya peningkatan kapasitas kelembagaan. Tahun **2024**, beberapa kelompok telah berhasil mencapai kategori **Utama**, meskipun jumlahnya masih terbatas. Perubahan klasifikasi ini menunjukkan bahwa proses pembinaan kelembagaan berjalan efektif dan berkontribusi pada peningkatan kualitas kelompok tani.

Secara umum, database kelembagaan kelompok tani Kota Metro tahun 2022–2024 menunjukkan perkembangan yang cukup baik, dengan jumlah kelompok tani relatif stabil, jumlah anggota meningkat, serta legalitas kelembagaan semakin kuat.

Tabel 5.6 Rekapitulasi Jumlah dan Kelas Kemampuan Kelompok Wanita Tani (KWT) di Kota Metro Tahun 2022 - 2024

NO	KECAMATAN/ KELURAHAN	Kode Wilayah	Kelas Kemampuan KWT					Kelas Kemampuan KWT					Kelas Kemampuan KWT				
			2022					2023					2024				
			P	L	M	U	Jml	P	L	M	U	Jml	P	L	M	U	Jml
1	Metro Pusat	187201															
	Metro	1872011001	0	2	0	0	2	0	2	0	0	2	1	1	0	0	2
	Yosomulyo	1872011005	0	1	1	0	2	0	1	1	0	2	0	0	0	0	0
	Imopuro	1872011008	0	2	0	0	2	0	2	0	0	2	0	2	0	0	2
	Hadimulyo Barat	1872011004	0	3	0	0	3	0	3	0	0	3	0	3	0	0	3
	Hadimulyo Timur	1872011002	1	1	0	0	2	0	2	0	0	2	0	0	0	0	0
	Jumlah 1		1	9	1	0	11	0	10	1	0	11	1	6	0	0	7
2	Metro Barat	187203															
	Ganjar Agung	1872031002	1	1	0	0	2	1	1	0	0	2	1	1	0	0	2
	Ganjar Awi	1872031006	1	3	0	0	4	1	3	0	0	4	2	1	0	0	3
	Mulyajati	1872031001	0	1	0	0	1	1	0	0	0	1	0	2	0	0	2
	Mulyosari	1872031003	1	2	1	0	4	1	1	2	0	4	1	1	2	0	4
	Jumlah 2		3	7	1	0	11	4	5	2	0	11	4	5	2	0	11
3	Metro Timur	187204															
	Yosodadi	1872041001	4	3	0	0	7	4	3	0	0	7	5	2	0	0	7
	Tejo Agung	1872041005	1	2	0	0	3	1	2	0	0	3	3	1	1	0	5
	Yosorejo	1872041004	2	2	0	0	4	0	3	0	0	3	0	4	0	0	4
	Iringmulyo	1872041002	1	1	0	0	2	1	1	0	0	2	1	1	0	1	3
	Tejoawi	1872041002	3	6	0	0	11	3	6	0	0	11	2	3	0	0	5
	Jumlah 3		13	14	0	0	27	11	15	0	0	26	11	11	1	1	24
4	Metro Selatan	187205															
	Rajomulyo	1872051001	7	5	8	1	21	3	1	0	0	4	2	2	0	0	4
	Mangodadi	1872051004	1	6	4	1	17	5	1	0	0	6	5	1	0	0	6
	Sumbersari	1872051003	2	2	5	2	15	1	3	0	0	4	1	3	0	0	4
	Mangorejo	1872051002	5	2	5	0	12	3	2	0	0	5	3	1	1	0	5
	Jumlah 4		17	15	26	4	65	12	7	0	0	19	11	7	1	0	19
5	Metro Utara	187202															
	Banjarsari	1872021001	4	1	1	0	6	2	3	1	0	6	4	1	1	0	6
	Purwasari	1872021002	3	2	0	0	5	3	2	0	0	5	2	2	0	0	4
	Purwasari	1872021004	0	2	2	0	4	0	2	2	0	4	0	1	3	0	4
	Karangrejo	1872021003	5	1	1	0	7	6	1	1	0	8	7	1	1	0	9
	Jumlah 5		12	6	4	0	22	11	8	4	0	22	13	6	5	0	22
	TOTAL		44	51	32	4	136	38	45	7	0	90	40	35	9	1	85

Sumber : Dinas Ketahanan Pangan, Pertanian dan Perikanan Kota Metro Tahun 2024

Rekapitulasi ini menunjukkan jumlah dan kelas kemampuan Kelompok Wanita Tani (KWT) di Kota Metro dari tahun 2022 hingga 2024 yang terbagi berdasarkan kecamatan/kelurahan. Data mencakup jumlah kelompok berdasarkan kategori kelas kemampuan pemula, lanjut, madya, dan utama.

Jumlah total KWT secara keseluruhan tahun 2022 sejumlah 136 kelompok, tahun 2023 sejumlah 90 kelompok dan tahun 2024 sejumlah 85 kelompok. Terjadi **penurunan jumlah KWT aktif** cukup signifikan dari 2022 ke 2023 (berkurang 46 kelompok), kemudian sedikit menurun lagi di 2024 (-5 kelompok).

Total KWT menurun dari 136 ke 90 lalu 85 (indikasi pruning atau nonaktif). Kecamatan **Metro Selatan** memiliki jumlah KWT terbesar pada 2022 (65 kelompok), namun menurun drastis di tahun-tahun berikut. Kecamatan **Metro Timur** juga cukup aktif dengan kelompok banyak di kelas Pemula dan Lanjut namun mengalami penurunan jumlah total. Kecamatan **Metro Pusat** dan **Metro Barat** menunjukkan relatif stabil di jumlah kelompok KWT. Kecamatan **Metro Utara** memiliki variasi jumlah kelompok kecil dengan fluktuasi yang relatif stabil.

Kelas **Pemula** berfluktuasi dari 46 ke 38 kemudian 40, artinya ada regenerasi KWT baru. Kelas **Lanjut** menurun signifikan dari 51 ke 45 lalu 35. Kelas **madya** menurun tajam dari 32 ke 7 dan sedikit naik ke 9. Kelas **utama** awalnya ada 4, hilang di 2023, hanya 1 tersisa di 2024. Pola ini menunjukkan **penyusutan jumlah KWT aktif**, terutama pada kelas menengah (Madya) dan tinggi (Utama). Sebagian besar stagnan di level Pemula-Lanjut.

Tabel 5.7 Rekapitulasi Jumlah dan Kelas Kemampuan Kelompok Ternak di Kota Metro Tahun 2022-2024

NO	KECAMATAN/ KELURAHAN	KODE WILAYAH	Kelas Kemampuan Kelompok Ternak					Kelas Kemampuan Kelompok Ternak					Kelas Kemampuan Kelompok Ternak				
			2022					2023					2024				
			P	L	M	U	Jml	P	L	M	U	Jml	P	L	M	U	Jml
1	Metro Pusat	187201															
	Metro	1872011001	1	0	0	0	1	2	0	0	0	2	0	0	0	0	0
	Yasomulyo	1872011005	1	2	0	0	3	6	2	0	0	8	0	0	0	0	0
	Imopano	1872011009	0	0	0	0	0	0	0	0	0	0	0	0	0	0	0
	Hadimulyo Barat	1872011004	0	0	0	0	0	0	0	0	0	0	0	0	0	0	0
	Hadimulyo Timur	1872011002	0	2	0	0	2	0	1	0	0	1	0	0	0	0	0
	Jumlah 1		2	4	0	0	6	8	4	0	0	12	0	0	0	0	0
2	Metro Barat	187203															
	Garjar Agung	1872031002	1	4	1	0	6	1	4	1	0	6	1	0	0	0	1
	Garjar Asri	1872031004	1	1	0	0	2	0	1	0	0	1	0	1	0	0	1
	Mulyejati	1872031001	0	1	0	0	1	0	1	0	0	1	0	1	0	0	1
	Mulyotari	1872031003	1	2	0	0	3	1	1	0	0	2	1	2	0	0	3
	Jumlah 2		3	8	1	0	12	2	8	1	0	11	2	4	0	0	6
3	Metro Timur	187204															
	Yoyodadi	1872041001	1	4	0	0	5	1	4	0	0	5	1	4	0	0	5
	Tajo Agung	1872041005	2	0	0	0	2	2	0	0	0	2	3	0	0	0	3
	Yoyonjo	1872041004	1	0	0	0	1	1	0	0	0	1	1	0	0	0	1
	Iring Mulyo	1872041003	1	1	0	0	2	1	1	0	0	2	1	1	0	0	2
	Tejosari	1872041002	2	0	0	0	2	2	0	0	0	2	2	0	0	0	2
	Jumlah 3		7	5	0	0	12	6	5	0	0	11	10	5	0	0	15
4	Metro Selatan	187205															
	Rejomulyo	1872051001	7	5	3	1	16	8	0	0	0	8	7	1	0	0	8
	Margodadi	1872051004	3	8	4	1	16	2	3	0	0	5	2	3	0	0	5
	Sumbasari	1872051003	2	2	9	2	15	2	0	0	0	2	2	0	0	0	2
	Margorejo	1872051002	0	2	5	0	7	2	0	0	0	2	2	0	0	0	2
	Jumlah 4		12	15	26	4	57	14	3	0	0	27	13	4	0	0	17
5	Metro Utara	187202															
	Banjarsari	1872021001	0	3	0	0	3	2	3	0	0	5	2	3	0	0	5
	Purwasari	1872021002	2	0	0	0	2	3	0	0	0	3	3	0	0	0	3
	Purwasari	1872021004	0	3	2	0	5	0	3	2	0	5	0	2	3	0	5
	Karangreja	1872021003	3	2	0	0	5	3	2	0	0	5	4	1	0	0	5
	Jumlah 5		5	8	2	0	15	8	8	2	0	18	9	6	3	0	18
	TOTAL		29	40	29	4	102	27	28	3	0	58	21	19	3	0	43

Sumber : Dinas Ketahanan Pangan, Pertanian dan Perikanan Kota Metro Tahun 2024

Rekapitulasi ini memperlihatkan jumlah dan kelas kemampuan Kelompok Ternak di Kota Metro untuk periode tahun 2022 hingga 2024, yang dikelompokkan berdasarkan kecamatan dan kelurahan dengan kode wilayah masing-masing.

Rekapitulasi jumlah dan kelas kemampuan kelompok ternak di Kota Metro tahun 2022-2024 menunjukkan tren penurunan total kelompok dari 102 pada 2022 menjadi 43 pada 2024 dengan distribusi kelas kemampuan sebagai berikut: kelas Pemula (P) menurun dari 29 menjadi 21, kelas Lanjut (L) dari 40 menjadi 19, kelas Madya (M) dari

29 menjadi 3, dan kelas Utama (U) hanya tercatat 4 pada 2022 dan tidak muncul di tahun berikutnya.

Kecamatan Metro Timur dan Metro Utara relatif stabil atau mengalami sedikit peningkatan jumlah kelompok, khususnya pada kelas Pemula dan Lanjut. Sebaliknya, Metro Selatan mengalami penurunan besar yang signifikan, terutama pada kelas Madya. Kecamatan lain seperti Metro Pusat dan Metro Barat mengalami fluktuasi jumlah, dengan kecenderungan menurunnya kelas kemampuan yang lebih tinggi. Secara keseluruhan, kelompok ternak di Kota Metro menunjukkan penurunan jumlah dan kelas kemampuan selama tiga tahun terakhir.

Tabel 5.8 Rekapitulasi Jumlah dan Kelas Kemampuan Kelompok Tani di Kota Metro Tahun 2022-2024

NO.	KECAMATAN/ KELURAHAN	Kode Wilayah	Kelas Kemampuan Kelompok Tani					Kelas Kemampuan Kelompok Tani					Kelas Kemampuan Kelompok Tani				
			2022					2023					2024				
			P	L	M	U	Jml	P	L	M	U	Jml	P	L	M	U	Jml
1	Metro Pusat	187201															
	Metro	1872011001	0	2	1	0	3	0	1	1	0	2	0	2	0	0	2
	Yosomulye	1872011005	0	4	0	0	4	0	4	0	0	4	0	3	1	0	4
	Inopuro	1872011003	0	0	0	0	0	0	0	0	0	0	0	0	0	0	0
	Hadisuwo Barat	1872011004	0	2	0	0	2	0	2	0	0	2	0	1	0	0	1
	Hadisuwo Timur	1872011002	0	4	1	1	6	0	4	1	1	6	0	5	0	1	6
Jumlah 1			0	12	2	1	15	0	11	2	1	14	0	12	1	1	14
2	Metro Barat	187203															
	Ganjar Agung	1872031002	0	0	0	0	0	0	0	0	0	0	0	0	0	0	0
	Ganjar Atri	1872031004	0	0	0	0	0	0	0	4	0	4	0	0	4	0	4
	Mulyoati	1872031001	0	3	1	0	4	0	3	1	0	4	0	3	2	0	6
	Mulyosari	1872031003	0	5	4	0	9	0	5	4	0	9	0	5	4	0	9
Jumlah 2			0	8	17	0	25	0	8	17	0	25	0	8	17	0	25
3	Metro Timur	187204															
	Yosodati	1872041001	0	0	0	0	0	0	0	0	0	0	0	0	0	0	0
	Tejo Agung	1872041005	0	3	1	0	4	0	3	1	0	4	0	3	1	0	4
	Yosoreja	1872041004	0	0	1	0	1	0	0	1	0	1	0	0	1	0	1
	Hing Mulye	1872041003	0	1	1	0	2	0	1	1	0	2	0	1	1	0	2
Tejnarli	1872041002	0	1	5	0	6	0	1	5	0	6	0	1	5	0	6	
Jumlah 3			0	5	14	0	19	0	5	14	0	19	0	5	14	0	19
4	Metro Selatan	187205															
	Rajomulye	1872051001	7	5	8	1	21	0	1	8	0	9	0	1	8	0	9
	Mergosad	1872052004	3	0	4	1	8	0	0	3	2	5	0	0	3	2	5
	Sumbensari	1872051003	3	2	9	2	16	0	0	10	2	12	0	0	10	2	12
	Margonejo	1872051002	5	2	5	0	12	0	0	5	0	5	0	0	4	1	5
Jumlah 4			17	15	26	4	62	0	1	26	4	31	0	1	25	5	31
5	Metro Utara	187202															
	Barjarsari	1872021001	0	3	0	3	6	0	3	0	3	6	0	3	0	3	6
	Purwasari	1872021002	0	3	4	1	8	0	3	4	1	8	0	3	4	1	8
	Purwasari	1872021004	0	0	6	3	9	0	0	6	3	9	0	0	6	3	9
	Karangrejo	1872021003	1	13	4	0	18	1	12	0	0	13	1	13	4	0	18
Jumlah 5			1	19	20	7	47	1	18	23	7	49	1	19	21	7	48
TOTAL			18	59	79	12	168	1	43	82	12	138	1	45	78	13	137

Sumber : Dinas Ketahanan Pangan, Pertanian dan Perikanan Kota Metro Tahun 2024

Rekapitulasi Jumlah dan Kelas Kemampuan Kelompok Tani di Kota Metro tahun 2022-2024 menunjukkan distribusi kelompok tani menurut kelas kemampuan: Pemula (P), Lanjut (L), Madya (M), dan Utama (U), yang terbagi berdasarkan kecamatan dan kelurahan.

Kelompok tani di Kota Metro selama periode 2022-2024 menunjukkan tren penurunan total jumlah, khususnya kelas Pemula yang hampir hilang sejak 2023. Kelas Lanjut dan Madya tetap menjadi golongan terbanyak, sementara kelas Utama relatif stabil. Metro Utara dan Metro Barat menjadi wilayah dengan aktivitas kelompok tani paling tinggi, sedangkan Metro Selatan mengalami penurunan signifikan. Struktur kelas kemampuan menunjukkan peningkatan kualitas kelompok dari Pemula ke tingkat lebih tinggi selama periode ini.

Jumlah total kelompok tani tahun 2022 sejumlah 168 kelompok, tahun 2023 sejumlah 138 kelompok dan tahun 2024 sejumlah 137 kelompok. Terjadi penurunan signifikan dari 2022 ke 2023 (-18%), lalu relatif stabil antara 2023-2024 (hanya turun 1 kelompok).

Kelas Pemula turun drastis dari 18 ke 1, menunjukkan kelompok baru semakin sedikit atau cepat naik kelas. Kelas **Lanjut** fluktuatif, sedikit meningkat pada 2024. Kelas **Madya** sempat naik pada 2023, lalu sedikit menurun pada 2024. Kelas **Utama**: bertahan dan bahkan naik sedikit dari 12 ke 13). Secara kualitas, **kecenderungan positif** terlihat: kelompok Pemula berkurang drastis, banyak yang naik ke Madya dan Utama.

Total KWT menurun, namun distribusi kelas menunjukkan **perbaikan kualitas kelembagaan**. Kelas **Pemula hampir hilang** menunjukan indikasi pembinaan cukup efektif. Kelas **Madya dan Utama meningkat**, menunjukkan progres keberdayaan. **Metro Utara** menjadi pusat kekuatan KWT Kota Metro. **Metro Selatan** butuh intervensi karena jumlah kelompok menyusut separuhnya. **Revitalisasi kelompok di Metro Selatan** melalui pendampingan intensif.

Tabel 5.9 Rekapitulasi Jumlah dan Kelas Kemampuan Kelompok di Kota Metro Tahun 2022-2024

NO.	KECAMATAN/ KELURAHAN	Kode Wilayah	Kelas Kemampuan Kelompok					Kelas Kemampuan Kelompok					Kelas Kemampuan Kelompok				
			2022					2023					2024				
			P	L	M	U	Jml	P	L	M	U	Jml	P	L	M	U	Jml
KWT																	
1	Metro Pusat	187201	1	8	1	0	11	0	10	1	0	11	1	8	0	0	7
2	Metro Utara	187202	12	8	4	0	22	11	8	4	0	23	13	6	5	0	22
3	Metro Timur	187204	13	14	0	0	27	11	15	0	0	26	11	11	1	1	24
4	Metro Selatan	187205	17	15	26	4	66	12	7	0	0	19	11	7	1	0	19
5	Metro Barat	187203	3	7	1	0	11	4	5	0	0	11	4	5	0	0	11
Jumlah			46	51	32	4	136	38	45	7	0	90	40	35	9	1	85
Kelompok Ternak																	
1	Metro Pusat	187201	2	4	0	0	6	5	4	0	0	12	0	0	0	0	0
2	Metro Utara	187202	5	8	2	0	15	8	8	2	0	18	9	6	5	0	18
3	Metro Timur	187204	7	5	0	0	12	9	5	0	0	14	10	5	0	0	15
4	Metro Selatan	187205	12	15	16	4	57	0	3	0	0	3	0	4	0	0	4
5	Metro Barat	187203	3	8	1	0	12	2	8	1	0	11	2	4	0	0	6
Jumlah			29	40	29	4	102	27	28	3	0	58	21	19	3	0	43
Kelompok Tani																	
1	Metro Pusat	187201	0	12	2	1	15	0	11	2	1	14	0	12	1	1	14
2	Metro Utara	187202	1	19	20	7	47	1	18	23	7	49	1	19	21	7	48
3	Metro Timur	187204	0	5	14	0	19	0	5	14	0	19	0	5	14	0	19
4	Metro Selatan	187205	17	15	18	4	62	0	1	26	4	31	0	1	25	5	31
5	Metro Barat	187203	0	8	17	0	25	0	8	17	0	25	0	8	17	0	25
Jumlah			18	59	78	12	166	1	43	62	12	138	1	45	78	13	137
Total Kelompok																	
1	Metro Pusat	187201	3	25	5	1	33	8	25	3	1	37	1	18	1	1	19
2	Metro Utara	187202	18	31	25	7	84	20	34	28	7	89	23	31	29	7	88
3	Metro Timur	187204	20	24	14	0	58	20	24	27	0	59	21	21	15	1	57
4	Metro Selatan	187205	46	45	78	13	184	12	11	28	4	53	11	12	26	5	54
5	Metro Barat	187203	6	23	19	0	48	6	21	21	0	48	6	17	19	0	42
Kota Metro			93	150	139	20	407	66	115	105	12	260	62	97	90	14	260

Sumber Data : Dinas Ketahanan Pangan, Pertanian dan Perikanan Kota Metro Tahun 2024

Rekapitulasi Jumlah dan Kelas Kemampuan Kelompok di Kota Metro Tahun 2022-2024 meliputi tiga jenis kelompok: Kelompok Wanita Tani (KWT), Kelompok Ternak, dan Kelompok Tani. Total jumlah kelompok di Kota Metro menurun dari 407 pada 2022 menjadi 260 pada 2024. Terjadi penurunan tajam dari 2022 ke 2023 (-121 kelompok, turun 30%) dan berlanjut ke 2024 (-26 kelompok, turun 9%). Secara total, selama 3 tahun hilang 147 kelompok (-36%).

Kelompok Pemula: turun dari 93 ke 66 kemudian 62, tapi proporsinya tetap sekitar 23-24%. **Kelompok Lanjut:** fluktuatif, tapi tetap mendominasi (37-40%). **Kelompok Madya:** sempat turun dari 139 ke 105 kemudian 90, namun tetap tinggi. **Kelompok Utama:** relatif stabil, bahkan sedikit meningkat 20 ke 14. Secara kuantitas menurun, tapi dari sisi kualitas kelembagaan relatif stabil.

Tabel 5.10 Data Gabungan Kelompok Tani di Kota Metro Tahun 2024

No	Kecamatan/ Kelurahan	Kode Wilayah	Nama Gapoktan	Nama Ketua	Nama Bendahara	Alamat Sekretariat	Tahun Penumbuhan	Unit Usaha	Usaha Tani	ANGGOTA POKTAN
I. Metro Selatan 187205										
1.	Sumbersari	1872051003	Sumber Makmur	Gunarto	Ramses Widi Atrmoko	Sumbersari	2007	KSP Dan Koperasi Konsumen	Tanaman Pangan	14
2.	Rejomulyo	1872051001	Rejo Makmur	Punjul Surantoyo	Fani Sutoyo	Rejomulyo	2007	Koperasi Konsumen	Tanaman Pangan	9
3.	Margodadi	1872051004	Panca Boga	Sudibyono Seputro	Sugeng	Margodadi	2007	Koperasi Konsumen	Tanaman Pangan	5
4.	Margorejo	1872051002	Margo Abadi	Sarginen	Suyanto	Margorejo	2007	-	Tanaman Pangan	5
II. Metro Timur 187204										
1.	Tejosari	1872041002	Sari Makmur	Untung Sugiyatno	Satupan	Tejosari	2008	Simpan Pinjam	Tanaman Pangan	13
2.	Tejoagung	1872041005	Timur Makmur	Alsobri	Ngatiyo	Tejoagung	2008	Simpan Pinjam	Tanaman Pangan	5
3.	Yosodadi	1872041001	Dadi Makmur	Ruli Eka Saputera	Mulyono	Yosodadi	2008	Saprodi Pemasaran	Tanaman Pangan	8
III. Metro Pusat 187201										
1.	Hadimulyo Barat	1872011004	Mitra Tani	Suminto	M. Jalaludin	Hadimulyo Barat	2007		Tanaman Pangan	3
2.	Hadimulyo Timur	1872011002	Tani Mulyo	Tuglmen	Kasto	Hadimulyo Timur	2007		Tanaman Pangan	6
3.	Yosomulyo	1872011005	Karya Tani	Sufono	Sukirno	Yosomulyo	2007		Tanaman Pangan	4
IV. Metro Barat 187203										

1.	Mulyojati	1872031001	Usaha Manunggal	26673	M. Seipul	Ali Wardana	Mulyojati	2009	Tanaman Pangan	4
2.	Mulyosari	1872031003	Karya Manunggal	26692	Mujiono	Sugiyanto	Mulyosari	2007	Pemastaran	5
3.	Ganjar Agung	1872031002	Ganjar Manunggal	26716	H.Syamsuddin	Wahidi	Ganjar Agung	2007	Tanaman Pangan	6
4.	Ganjar Aan	1872031004	Asri Makmur	26648	Kuswindarto	Suryedi	Ganjar Asri	2008	Tanaman Pangan	4
V. Metro Utara 187202										
1.	Banjarsari	1872021001	Karya Mandiri	26590	Muril Huda	Agus Salim	Banjarsari	2013	Saprodi Dan Simpan Pinjam	7
2.	Purwosari	1872021002	Hidayah Makmur	26609	Edi Sujoko	Kamto	Purwosari		Tanaman Pangan, Hortikultura	5
3.	Purwoasri	1872021004	Makmur Sejahtera	26617	Suyadi		Purwoasri	2013	Saprodi Dan Simpan Pinjam	6
4.	Karangrejo	1872021003	Rukun Sekar	26632	Kristianto	Wartoyo	Karang Rejo	2010	Hortikultura	14

Sumber : Dinas Ketahanan Pangan, Pertanian Dan Perikanan Kota Metro Tahun 2024

Tercatat ada **18 Gapoktan** tersebar di 5 kecamatan: Metro Selatan 4 Gapoktan, Metro Timur 3 Gapoktan, Metro Pusat 3 Gapoktan, Metro Barat 4 Gapoktan dan Metro Utara 4 Gapoktan. Sebaran relatif **merata**, namun Metro Timur memiliki jumlah anggota lebih besar dibanding kecamatan lain. Data tahun 2024 menunjukkan keberagaman Gapoktan di Kota Metro dengan unit usaha yang berfokus pada tanaman pangan serta layanan koperasi dan simpan pinjam. Beberapa menggabungkan lebih dari satu usaha (contoh: **Margodadi & Margorejo** dengan *saprodi + simpan pinjam*). Total anggota poktan tercatat: **109 kelompok** (jika dijumlahkan seluruh angka anggota). **Tertinggi:** Karangrejo (14), Tejosari (13), **terendah:** Margorejo (1), Margodadi (2), Hadimulyo Barat (3). Anggota kelompok bervariasi, umumnya berkisar antara 3 hingga 14 orang, dan kelompok tersebar merata di lima kecamatan dengan aktivitas usaha yang berorientasi pada dukungan produktivitas pertanian dan kesejahteraan anggota. Tahun pembentukan yang sebagian besar antara 2007-2013 menunjukkan keberlangsungan dan pengalaman yang sudah cukup mapan di sektor pertanian kota ini. Pengembangan usaha ke arah **hortikultura, peternakan, dan pemasaran** masih menjadi peluang besar untuk meningkatkan peran Gapoktan.

Tabel 5.11. Data Kelembagaan Ekonomi Petani di Kota Metro Tahun 2024

No	Nama Kelembagaan Ekonomi	Jenis Kelembagaan Ekonomi	Nama Ketua	Alamat	No. Telp	Tahun Penumbuhan	Akta Badan Hukum	Jumlah Pemegang Saham	Jumlah Poktan	Jumlah Gapoktan
1.	Mutiara Yosodadi Metro	LAINNYA (sebutkan)	Suwardi	Jln sepat RT27,RW 11	085709766350	2017	ada	20	1	1
2.	LKMA Gapoktan Sari Makmur	LKMA	Ponisan	Jl. Inspeksi Gg. Sawo Tejosari	085269985286	2016	ada	98	18	1
3.	KWT SEROJA	LAINNYA	Ismi Khotimah	RW 01 Kelurahan Rejomulyo	085187057067	2012	ada	14	0	0
4.	Brayat Hati Makmur	LAINNYA	Kristiana Supritatin	Jl. Domba RT 039	082186287518	2019	ada	30	1	0
5.	Koperasi Gapoktan Karya Manunggal	LAINNYA	Suradi	Jl. Mukadimah I	081632323635	2019	ada	536	18	1
6.	RIA MELATI	LAINNYA	UMI SUMIDAH	RT.07 RW.02 Kel.Purw		2009	ada	30	0	0

Sumber : Dinas Ketahanan Pangan, Pertanian dan Perikanan Kota Metro Tahun 2024

Data Kelembagaan Ekonomi Petani di Kota Metro Tahun 2024 mencakup berbagai jenis kelembagaan ekonomi yang telah berdiri dan berjalan untuk mendukung aktivitas ekonomi para petani di wilayah tersebut. Kelembagaan ekonomi petani di Kota Metro tahun 2024 terdiri dari beragam unit usaha yang mayoritas telah berbadan hukum resmi. Koperasi dan lembaga keuangan mikro agribisnis seperti LKMA Gapoktan Sari Makmur dan Koperasi Gapoktan Karya Manunggal memiliki pemegang saham signifikan dan jumlah kelompok tani yang banyak, menjadi tulang punggung kegiatan ekonomi petani. Selain itu, kelembagaan lainnya juga turut mendukung dengan berbagai fungsi usaha yang berbeda seperti koperasi konsumen dan simpan pinjam. Data ini menunjukkan keberlanjutan dan keberagaman kelembagaan ekonomi yang mendukung petani di Kota Metro.

Tabel 5.12 Data Pusat Pelatihan Pertanian Dan Pedesaan Swadaya (P4S) Di Kota Metro Tahun 2024

No	Nama P4S	Nomor ID	Alamat Sekretariat	Nama Ketua	Jenis Usaha	Aktif/Tidak Aktif
1	P4S Mufakat II	1032279	Jalan Setro RT/RW 007/002 Sumbarsari Metro Selatan	Gino	Hortikultura	Tidak Aktif
2	P4S Bumi Metro Lestari	1032278	Jalan R. Suprpto No 37 Rt/RW 05/02 Margorejo Metro Selatan	Marsudi	Budidaya Belut	Tidak Aktif
3	P4S Margo Makmur	1032242	Jalan Nusantara RT/RW 008/002 Margodadi Metro Selatan	Suliyani, S.H.I	Hortikultura	Tidak Aktif
4	P4S Metro Lestari	1032282	Jalan Mangga Yosomulyo Metro Pusat	Sunarno	Pupuk Organik	Aktif
5	P4S Sejahtera Bersama	1032280	Jalan Cendrawasih No 12 Purwasari Metro Utara	M. Suhada	Penangkaran Benih	Tidak Aktif
6	P4S Telaga Rizqy	1032234	Jalan Sepat No 3 RW/RT 027/011 Yosodadi Metro Timur	Winarko Heri Setiono	Kambing Perah	Aktif
7	P4S Indah Sari	1032230	Jalan Raya Stadion Tejosari Metro Timur	Untung Sugiyanto	Hortikultura	Tidak Aktif
8	P4S Agro Makmur	324449	Jalan Tiram Yosodadi Metro Timur	Ruli Eka Putra	Jamur	Tidak Aktif
9	P4S Metro Sejahtera M	-	Jalan Sawo 06 RT 004 RW 002 Yosomulyo	Wahyudi Bangun BS	Ayam Probiotik	Tidak Aktif

Sumber : Dinas Ketahanan Pangan, Pertanian dan Perikanan Kota Metro Tahun 2024

Dari sembilan P4S yang tercatat, hanya dua yang aktif pada tahun 2024, yaitu P4S Metro Lestari dengan usaha pupuk organik di Metro Pusat dan P4S Telaga Rizqy dengan usaha kambing perah di Metro Timur. Sebagian besar P4S lainnya tidak aktif, dengan berbagai jenis usaha seperti hortikultura, budidaya belut, penangkaran benih, jamur, dan ayam probiotik. Data ini menggambarkan kondisi kelembagaan pelatihan yang masih memerlukan pembinaan dan revitalisasi agar dapat mendukung pengembangan pertanian dan pedesaan secara optimal di Kota Metro.

VI. SARANA DAN PRASARANA

Definisi Operasional

1. Sarana dan prasarana pertanian merujuk pada segala hal yang dibutuhkan untuk mendukung kegiatan pertanian, mulai dari alat pertanian hingga infrastruktur pendukung seperti jalan, irigasi, dan gudang. Sarana dan prasarana yang baik akan membantu petani untuk mengeksploitasi potensi lahan secara maksimal dan menghasilkan hasil pertanian yang lebih baik.
2. Sarana dan prasarana pendukung bidang peternakan adalah segala sesuatu baik itu alat maupun penunjang utama untuk mendukung terselenggaranya kegiatan bidang peternakan. Sarana prasarana pendukung bidang peternakan terdiri dari Puskeswan, RPH dan Lab Kesmavet, TPH, Pasar Hewan, Pos IB dan RSH.
3. Laboratorium merupakan tempat atau ruangan dimana para ilmuwan bekerja dengan peralatan untuk penyelidikan dan pengujian terhadap suatu bahan atau benda
4. Sarana dan Prasarana laboratorium meliputi kegiatan administrasi, pengujian, keamanan dan keselamatan objek yang ditangani terutama mikroorganisme atau agen patologik atau bahan kimia berbahaya agar tidak mencemari lingkungan internal maupun eksternal.
5. Sarana budidaya perikanan adalah bahan-bahan habis pakai seperti benih, pakan, air, obat-obatan, dan pupuk, sedangkan prasarana adalah fasilitas pendukung yang tidak habis pakai seperti kolam, bak, jaring, aerator, pompa air, dan bangunan untuk menunjang proses produksi budidaya perikanan.

Tabel 6.1 Sarana dan Prasarana Pertanian di Kota Metro Tahun 2024

No	Jenis Alat/Obes dan Kelembagaan Pertanian	BANTUAN PEMBERANTAI		SWADAYA		Jumlah (1)+(4)+(5)+(6)
		Bak/Rusak Ringan	Rusak sederajat	Bak/Rusak Ringan	Rusak sederajat	
(1)	(2)	(3)	(4)	(5)	(6)	(7)
1. Pengaliran Lahan	a. Traktor Roda Dua	40	4	17	3	64
	b. Traktor Roda Empat	1	0	2	1	4
	c. Cakupan	23	0	1	1	25
2. Pemukiman	a. Sarana produksi Transplantasi	7	0	2	1	10
	b. Sarana pengolahan (Sampah)	0	3	0	0	3
3. Pengaliran OPP	a. Pemasangan Alat/Jasa dan Transplantasi	100	0	120	3	223
	b. Pemasangan alat/obat/obat/obat	0	0	0	0	0
	c. Pemasangan (obat/obat, obat/obat/obat)	15	40	0	3	58
	d. Pemasangan (obat/obat/obat/obat)	0	0	3	0	3
4. Pengaliran	a. Pemasangan	18	2	31	0	51
	b. Pemasangan	17	3	40	0	60
	c. Pemasangan	40	0	100	0	140
	d. Pemasangan	0	0	0	0	0
5. Pemukiman	a. Alat/obat/obat/obat	0	0	100	0	100
	b. Pemasangan alat/obat/obat/obat	0	2	200	0	202
	c. Pemasangan alat/obat/obat/obat/obat	0	0	0	0	0
	d. Pemasangan alat/obat/obat/obat	0	0	0	0	0
	e. Alat/obat/obat/obat	0	0	2	0	2
	f. Alat/obat/obat/obat	0	0	1	0	1
	g. Alat/obat/obat/obat	4	1	1	0	6
	h. Alat/obat/obat/obat	0	0	1	0	1
	i. Alat/obat/obat/obat	0	0	0	0	0
	j. Alat/obat/obat/obat	0	0	0	0	0
6. Pemukiman/Pengaliran	a. Pemukiman/Pengaliran	0	0	100	0	100
	b. Pemukiman/Pengaliran	1	0	2	0	3
	c. Pemukiman/Pengaliran	4	0	0	0	4
7. Pengaliran/obat	Pengaliran/obat	0	0	0	0	0
8. Pemukiman	Pemukiman	0	0	0	0	0
9. Pengaliran	a. Pengaliran/obat/obat/obat	0	2	1	0	3
	b. Pengaliran/obat/obat/obat	0	1	1	0	2
	c. Pengaliran/obat/obat/obat	0	0	1	0	1
10. Pengaliran	a. Pengaliran/obat/obat/obat	1	0	20	0	21
	b. Pengaliran/obat/obat/obat	1	0	1	0	2
	c. Pengaliran/obat/obat/obat	0	0	1	0	1
11. Pengaliran	Pengaliran/obat/obat/obat/obat	0	0	0	0	0
12. Pemukiman/Pengaliran	Alat/obat/obat/obat/obat/obat	0	0	0	0	0
13. Kelembagaan Pertanian	a. Dinas Pertanian dan Perikanan (DPA)					11
	b. Kelompok Tani (KOTAS)					137
	c. Kelompok Desa/Kelompok Tani (KADKOTAS)					10
	d. Kelompok Tani (KOTAS)					1
	e. Kelompok Tani (KOTAS)					20
	f. Kelompok Tani (KOTAS)					1
	a. Dinas Pertanian dan Perikanan					11

Sumber : Dinas Ketahanan Pangan, Pertanian dan Perikanan Kota Metro Tahun 2024

Tabel 6.2 Sarana dan Prasarana Pertanian di Kecamatan Metro Pusat Tahun 2024

No.	Jenis Alat/Mesin dan Ketersediaan Pertanian	BANTUAN PEMERINTAH		SWADAYA		Jumlah (3)+(4)+(5)+(6)
		Baik/Rusak Ringan	Rusak sedang/berat	Baik/Rusak Ringan	Rusak sedang/berat	
(1)	(2)	(3)	(4)	(5)	(6)	(7)
1. Pengolahan Lahan	a. Traktor Roda Dua	18	1	2		21
	b. Traktor Roda Empat	7		1		8
	c. Cablador	2		1		3
2. Penanaman	a. Barisan pak (Bar Transplanter)		1	0		1
	b. Baris awal (pajakin) (Baris)					0
3. Pengendalian OPT	a. Traktor (Hand Sprayer dan Low Sprayer)	10		10		20
	b. Sprayer pompa (Bekas - Fog)					0
	c. Tabung gas (dipompa, anjungan Timor)					0
	d. Pembesit (Gula paku yodium)					0
4. Pupukan	Pupuk Aa					
	a - 4 ton					0
	b - 4 ton	17		12		29
	c - 4 ton					0
5. Pemecahan	a. Batu (Bongkah)			120		120
	b. Pemecah padi (pe kacang) (Bongkah)					0
	c. Pemecah padi (pe kacang) (Full Motor)					0
	d. Pemecah padi (pe kacang) (Bongkah)					0
	e. Baris Cablador (Baris)					0
	f. Cablador (Baris)					0
	g. Cablador (Baris)					0
	h. Cablador (Baris)					0
	i. Cablador (Baris)					0
	j. Cablador (Baris)					0
6. Perontok/Buang	a. Perontok Pak (Bongkah)					0
	b. Perontok (Bongkah)					0
	c. Perontok (Bongkah) (Bongkah)	1				1
7. Perajangan Sakti	Perajangan Sakti					0
8. Pemeliharaan	Pemeliharaan (Bongkah)					0
9. Pengeringan	a. Pengering Tipe (Baris) (Baris)		2			2
	b. Pengering Tipe (Baris) (Baris)					0
	c. Pengering (Baris)					0
10. Pengaliran	a. Pengaliran Pak (Baris) (Baris)	1				1
	b. Pengaliran Pak (Baris) (Baris)	3				3
	c. Pengaliran Pak (Baris) (Baris)					0
11. Peririgunan	Peririgunan (Baris)					0
12. Pembinaan Pupuk	Adi Pembinaan Pupuk Organik (ADPO) Kompos					0
13. Ketersediaan Pertanian	a. Unit Pertanian (Baris) (Baris)					2
	b. Ketersediaan (Baris) (Baris)					18
	c. Ketersediaan (Baris) (Baris)					4
	d. Ketersediaan (Baris) (Baris)					0
	e. Ketersediaan (Baris) (Baris)					7
	f. Ketersediaan (Baris) (Baris)					0
	g. Ketersediaan (Baris) (Baris)					0

Sumber : Dinas Ketahanan Pangan, Pertanian dan Perikanan Kota Metro Tahun 2024

Tabel 6.3 Sarana dan Prasarana Pertanian di Kecamatan Metro Utara Tahun 2024

No.	Jenis Alat/Mesin dan Nelayan/pekerja Pertanian	BANTUAN FIDHIBINTAJI		SWADAYA		Jumlah (3)+(4)+(5)+(6)
		Baik/Rusak Ringan	Rusak sangat/berat	Baik/Rusak Ringan	Rusak sangat/berat	
(1)	(2)	(3)	(4)	(5)	(6)	(7)
1. Peralatan Jalan	a. Traktor roda dua	11		0		11
	b. Traktor roda empat	1				1
	c. Ototraktor	12				12
2. Perikanan	a. Alat ukur pada ikan (transponder)	3		2		5
	b. Alat ukur uji suhu (suhu)					0
3. Pengendalian OPT	a. Pengapung (float) dengan dan tanpa pemberat	45		62		107
	b. Pengapung periodik / float - float					0
	c. Botol eskap / apung, apung time					0
	d. Terbangkai/batu pemberat					0
4. Pengirisan	Pengirisan					0
	a - 4 inci	20				20
	b - 4 inci	20		0		20
	c - 4 inci					0
5. Perikanan	a. Niri (kayu/kali)			104		104
	b. Perangkap ikan jaring (jaring)			4		4
	c. Perangkap ikan jaring (jaring) plastik					0
	d. Perangkap ikan air (jaring)					0
	e. Rusa (kayu/kali)			7		7
	f. Candi (kayu/kali)					0
	g. Candi (kayu/kali) - panjang			1		1
	h. Candi (kayu/kali) - lebar			1		1
	i. Candi (kayu/kali)					0
	g. Pengapung (1) kayu/kali jalar					0
6. Perikanan/Pengal	a. Perak (1) Pak (Drebin)			10		10
	b. Perak (2) Pak (Drebin)					0
	c. Perak (3) Pak (Drebin)					0
7. Perikanan Tali	Perikanan Tali					0
8. Perikanan	Perikanan jalar / Kanyu					0
9. Perikanan	a. Perangkap ikan air / Pak (Drebin)					0
	b. Perangkap ikan air / Candi (kayu/kali)					0
	c. Perangkap ikan air / Pak (Drebin)					0
10. Perikanan	a. Perikanan Pak (1) Pak (Drebin)			0		0
	b. Perikanan Pak (2) Pak (Drebin)			1		1
	c. Perikanan Pak (3) Pak (Drebin)			1		1
11. Perikanan	Perikanan Pak (1) Pak (Drebin)					0
12. Perikanan Pak	Alat Perikanan Pak (Drebin)					0
13. Nelayan/pekerja Pertanian	a. Ulat (1) Pak (Drebin)					0
	b. Ulat (2) Pak (Drebin)					10
	c. Ulat (3) Pak (Drebin)					4
	d. Ulat (4) Pak (Drebin)					0
	e. Ulat (5) Pak (Drebin)					0
	f. Ulat (6) Pak (Drebin)					1
	g. Ulat (7) Pak (Drebin)					1

Sumber : Dinas Ketahanan Pangan, Pertanian dan Perikanan Kota Metro Tahun 2024

Tabel 6.4 Sarana dan Prasarana Pertanian di Kecamatan Metro Timur Tahun 2024

No	Jenis Alat/Mesin dan Kebutuhan Pertanian	BANTUAN PEMERINTAH		SWADAYA		Jumlah (3)+(4)+(5)+(6)
		Baik/Rusak Ringan	Rusak sedang/berat	Baik/Rusak Ringan	Rusak sedang/berat	
(1)	(2)	(3)	(4)	(5)	(6)	(7)
1. Pengolahan Lahan	a. Traktor Roda Dua	1		2		3
	b. Traktor Roda Empat					1
	c. Cangkrot	2				2
2. Penanaman	a. Alat tanam padi (Paw/Transplanter)		1			1
	b. Alat tanam jagung (Seeder)					1
3. Pengendalian OPT	a. Zepengor (Fuel Sprayer dan Peman Sprayer)	11		4		15
	b. Pengabut perangkap Seng - Pig					1
	c. Baiting sap (diquarter, organosulfida)					1
	d. Perangkap Gulma (pemerusukan)			2		2
4. Pengirisan	Traktor Air	1	1			2
	a < 4 ton	1	1			2
	b > 4 ton					1
	c > 4 ton					1
5. Penanaman	a. Sali Dapangraba			102		102
	b. Zwinging padi (panggang Dapang)					1
	c. Pancing padi (panggang (Paddy Diver)					1
	d. Pemanan padi (penerus (Digger)					1
	e. Box Control Jernam			1		1
	f. Control Jernam Kecil			1		1
	g. Control Jernam Menengah					1
	h. Control Jernam Besar					1
	i. Ciri Control Jernam					1
	g. Pengangku Ciri Kaya (Kiri Jalat)					1
6. Perenok/Pestisid	a. Perenok Padi (Penerok)			4		4
	b. Perenok Jagung (Coulakib)	1				1
	c. Perenok Jagung (Padi, Jagung, Kelapa)					1
7. Pengaliran Lahan	Pengaliran Lahan					1
8. Pemberton	Pemberton (Padi (Water)					1
9. Pengirisan	a. Pengirisan (Padi (Padi (Padi)					2
	b. Pengirisan (Padi (Padi (Padi)					1
	c. Pengirisan (Padi (Padi (Padi)					2
10. Pengaliran	a. Pengaliran Padi (Padi (Padi (Padi)			1		1
	b. Pengaliran Padi (Padi (Padi (Padi)			1		1
	c. Pengaliran Padi (Padi (Padi (Padi)					1
11. Pengaliran	Pengaliran (Padi (Padi (Padi (Padi)					1
12. Pembuatan Pupuk	Alat Pembuatan Pupuk (Pupuk (Pupuk (Pupuk)					1
13. Kebutuhan Pertanian	a. Unitas Pertanian (Padi (Padi (Padi)					1
	b. Kebutuhan (Padi (Padi (Padi)					10
	c. Kebutuhan (Padi (Padi (Padi)					1
	d. Kebutuhan (Padi (Padi (Padi)					1
	e. Kebutuhan (Padi (Padi (Padi)					1
	f. Kebutuhan (Padi (Padi (Padi)					1
	g. Kebutuhan (Padi (Padi (Padi)					2

Sumber : Dinas Ketahanan Pangan, Pertanian dan Perikanan Kota Metro Tahun 2024

Tabel 6.5 Sarana dan Prasarana Pertanian di Kecamatan Metro Barat Tahun 2024

No.	Jenis Alat/Mesin dan Kelembagaan Pertanian	BANTUAN PIMBINTAI		SWADAYA		Jumlah (3)+(4)+(5)+(6)
		Baik/Rusak Ringan	Rusak sedang/berat	Baik/Rusak Ringan	Rusak sedang/berat	
(1)	(2)	(3)	(4)	(5)	(6)	(7)
1. Pengolahan lahan	a. Traktor Roda Dua	12	2	4		18
	b. Traktor Roda Empat	1	0	1		2
	c. Galiirupa	2	0			2
2. Pemupukan	a. Alat semprot (Pulsa/Trayektor)	1	0			1
	b. Alat semprot tenaga listrik		2			2
3. Pengendalian OPT	a. Pemupukan (Stem Sprayer dan Zoster Sprayer)	18		70		78
	b. Pengontrol penyakit/serangga/fitop			0		0
	c. Botol sprayer (sprayer manual/TKK)	12	0	2		14
	d. Perangkap/daur (over trap)					0
4. Pengirisan	Pengirisan	0		10		10
	a. 4 inci	0		10		10
	b. 4 inci					0
	c. 4 inci					0
5. Pemantauan	a. Alat pengumpul					0
	b. Pemantauan pada tipe pendingin/cepat			200		200
	c. Pemantauan pada tipe pendingin/cepat/cepat					0
	d. Pemantauan pada tipe cepat (Draper)					0
	e. Alat pemantauan/monitor					0
	f. Cerdas/monitor/teknik		1			1
	g. Cerdas/monitor/teknik		1			1
	h. Cerdas/monitor/teknik					0
	i. Cerdas/monitor/teknik					0
	j. Pengumpul/teknik/teknik					0
	6. Pemrosesan Pupuk	a. Pemroses Pupuk (Pupuk)				
b. Pupuk/teknik/teknik					0	
c. Pemroses Pupuk (Pupuk/teknik)	1				1	
7. Pengirisan Gali	Pengirisan Gali					0
8. Pemeliharaan	Pemeliharaan Gali (Pupuk)					0
9. Pengirisan	a. Pengirisan Tipe Jala (Pupuk/teknik)					0
	b. Pengirisan Tipe rotasi/teknik/teknik					0
	c. Pengirisan Tipe/teknik/teknik					0
10. Pengirisan	a. Pengirisan Pupuk/teknik/teknik/teknik			0		0
	b. Pengirisan Pupuk/teknik/teknik/teknik					0
	c. Pengirisan Pupuk/teknik/teknik/teknik					0
11. Pengirisan	Pemeliharaan/teknik/teknik/teknik (Pupuk)					0
12. Pemeliharaan Pupuk	Salah Pemeliharaan Pupuk/teknik/teknik/teknik					0
13. Kelembagaan Pertanian	a. Usaha Mandiri dan Mitra (UPA)					0
	b. Kelompok Tani (PKT/AN)					20
	c. Organisasi Kelompok Tani (OK/AN)					0
	d. Ekspansi/teknik/teknik/teknik/teknik					0
	e. Usaha/teknik/teknik/teknik/teknik (Pupuk)					0
	f. Ekspansi/teknik/teknik/teknik/teknik					0
	g. Saluran/teknik/teknik/teknik/teknik					1

Sumber : Dinas Ketahanan Pangan, Pertanian dan Perikanan Kota Metro Tahun 2024

Tabel 6.6 Sarana dan Prasarana Pertanian di Kecamatan Metro Selatan Tahun 2024

No.	Jenis Alat/Mesin dan Kelembagaan Pertanian	BANTUAN POKDARLAT		SWADAYA		Jumlah (3) + (4) + (5) + (6)
		Baik/Rusak Ringan	Rusak serang/berat	Baik/Rusak Ringan	Rusak serang/berat	
(1)	(2)	(3)	(4)	(5)	(6)	(7)
1. Pengolahan Lahan	a. Traktor Roda Dua	11		14		25
	b. Traktor Roda Empat					0
	c. Cultivator	4				4
2. Pemupukan	a. Distributor pupuk (Pusat/Desentral)	3				3
	b. Distributor Pupuk (Desentral)					0
3. Pengendalian OPT	a. Penyemprotan/Tabung Sprayer dan Pemanipulasi	25		210		235
	b. Pengalir/pembuka Jering - Fog					0
	c. Akumulasi; sprayer, sprayer Tahan			4		4
	d. Perangkap Udara (penerus udara)					0
4. Pengirisan	Pengiris					0
	a. Fisik	20		17		37
	b. Kimia					0
	c. Fisik					0
5. Pemantauan	a. SMT (Sistem S40)			30		30
	b. Pemantauan pada Ape (paling di depan)					0
	c. Pemantauan pada Ape (paling di belakang)					0
	d. Pemantauan pada Ape (sisi di depan)					0
	e. Alat Cerdas Nelayan					0
	f. Cerdas Nelayan (sisi)					0
	g. Cerdas Nelayan (menengah)					0
	h. Cerdas Nelayan (sisi)					0
	i. Cerdas Nelayan (sisi)					0
	j. Cerdas Nelayan (sisi)					0
6. Perontok/Pengalir	a. Perontok Pak (Perontok)			11		11
	b. Pengalir (pengalir) (sederhana)			2		2
	c. Perontok (Mangkuk Pak, pengalir Sederhana)					0
7. Pengeringan Sederhana	Pengeringan Sederhana					0
8. Pembenihan	Pembudidayaan (Pembudidayaan)					0
						0
						0
9. Pengaliran	a. Pengering (Pengering) (Paling di Depan)			3		3
	b. Pengering (Tipe roda) (Cerdas Nelayan)			3		3
	c. Pengering (Tipe) (Tipe)			3		3
10. Pengaliran	a. Pengaliran Pak (Sederhana) (Sederhana)			2		2
	b. Pengaliran Pak (Mangkuk) (Mangkuk dan Sederhana)					0
	c. Pengaliran Pak (Sederhana) (Sederhana)			1		1
11. Pengaliran	Pengaliran (Sederhana) (Sederhana)					0
12. Pemantauan Pak	Alat Pemantauan (Sederhana) (Sederhana)					0
13. Kelembagaan Pertanian	a. Organisasi Nelayan (Sederhana) (Sederhana)					0
	b. Ekstensi (Tani) (POKTAN)					0
	c. Ekstensi (Kategori) (Tani) (Kategori)					4
	d. Ekstensi (Tani) (Sederhana) (Sederhana)					1
	e. Ekstensi (Sederhana) (Sederhana) (Sederhana)					0
	f. Ekstensi (Sederhana) (Sederhana)					0
g. Rupa (Sederhana) (Sederhana)					0	

Sumber : Dinas Ketahanan Pangan, Pertanian dan Perikanan Kota Metro Tahun 2024

Tabel 6.7 Sarana dan Prasarana Pertanian di UPT Balai Benih Alsintan (BBA) Tahun 2024

No	Jenis Alat/Mesin Pertanian		Kondisi Baik/Rusak Ringan *)	Rusak Berat **)	Jumlah (3) + (4)
(1)	(2)		(3)	(4)	(5)
1.	Pengolahan Lahan	a. Traktor Roda 2	2	-	2
		b. Traktor Roda 4	5	2	7
2.	Penanaman	a. Mesin Tanam Padi (Rice Transplanter)	-	5	5
3.	Pengendalian OPT	b. Penyemprot (Hand Sprayer)	5	-	5
4.	Pemanenan	Mesin Pemanen jagung dan Padi (Corn Combine Harvester)	1	1	2
5.	Perontok/ Pemipil	Perontok Padi (Power Thresher)	3	-	3

Sumber : UPT Balai Benih Alsintan (BBA) Tahun 2024

Tabel 6.8 Sarana dan Prasarana Pertanian di UPT Pembibitan Ternak Tahun 2024

NO.	Jenis Alat/Mesin Pertanian		Kondisi Baik/Rusak Ringan*	Rusak Berat **)	Jumlah
(1)	(2)		(3)	(4)	(4)
1	Peralatan Mesin Tetas	a. Mesin Setter	6 (baik)	-	6
		b. Mesin Hatchery	1 (baik)	-	1
2	Kandang	a. Kandang 1	1 (baik)	-	1
		b. Kandang 2	1 (baik)	-	1
		c. Kandang 3	1 (Rusak ringan)	-	1
		d. Kandang 4	1 (baik)	-	1
		e. Kandang 5	1 (baik)	-	1
3	Peralatan Inseminasi Buatan (IB)	a. IB Gun	4 (baik)	-	4
		b. Container (Depo DR 2)	4 (baik)	-	4
		c. Container (Depo DR 1)	7(baik)	4 (rusak berat)	11
		D. Container (Depo DR 3)	2 (baik)	-	2

Sumber : UPT Pembibitan Ternak Tahun 2024

Tabel 6.9 Sarana dan Prasarana Pertanian di UPT Balai Pelaksana Penyuluhan Pertanian (BP3) Tahun 2024

No	Jenis Alat/Mesin Pertanian Kelembagaan Pertanian	Kondisi Baik/Rusak Ringan *)	Rusak Berat **)	Jumlah (3) + (4)
(1)	(2)	(3)	(4)	(5)
1.	Bangunan Gedung	Baik	-	-
2.	Lahan	Baik	-	-

Sumber : UPT BP3 Tahun 2024

Tabel 6.10 Sarana dan Prasarana Pertanian di UPT Pusat Kesehatan Hewan Tahun 2024

NO	JENIS SARANA DAN PRASARANA PELAYANAN KESEHATAN HEWAN	Kondisi Baik/ Rusak Ringan	Rusak Berat	Jumlah (3) + (4)	
1	Peralatan klinik/diagnostic	A. Stetoskop		1	1
		B. Termometer digital	2		2
		C. Tiang infus	1		1
		D. Refrigerator	2	1	3
		E. Timbangan duduk GEA	1		1
		D. Meja Roda	1		1
		F. Meja operasi	1		1
		G. Lampu operasi	3		3
		H. Spuit mika 10 ml	1		1
		I. Spuit mika 20 ml	1		1
		J. Alat nebu	1		1
		K. Timer	1		1
		L. Mortar	1		1
		2	Peralatan bedah	A. Gunting lurus ujung bengkok	1
B. Gunting lurus ujung lancip	1				1
C. Gunting bengkok ujung tumpul	1				1
D. Arteri klem	7				7
E. Pinset anatomis	2				2
F. Pinset chirurgis	3				3
G. Needle holder	3			1	4
H. Box instrument	5				5
I. Kain duk	7				7
J. Scalpel handle	4				4
K. Spay hook	1				1
3	Peralatan lapangan	A. Sepatu boot	1		1
		B. Thermos cooler kecil		2	2
		C. Thermos cooler sedang	4		4
		D. Thermos cooler besar	1		1
		E. Pakaian operasi	2		2
4	Peralatan kantor	A. Meja	4		4
		B. Lemari arsip	1		1
		C. Kandang observasi	6		6
		D. Clipper	2		2
		E. Kursi lipat	4	1	5
		F. Kursi bambu	1		1
		G. Kursi putar		1	1
		H. Kursi plastik	2		2
		I. Dispenser	1		1
		J. Kipas angin	3		3
		K. Lemari obat	2		2

Sumber : UPT Pusat Kesehatan Hewan Tahun 2024

Tabel 6.11 Sarana dan Prasarana Pertanian di UPT RPH dan Lab Kesmavet Tahun 2024

No.	Jenis Alat/Mesin dan Bagian	Kondisi (Baik/ Rusak Ringan*)	Rusak Berat (**)	Jumlah (3) + (4)	
(1)	(2)	(3)	(4)	(5)	
a	Bangunan dan Gedung	1. Perkantoran RPH	1	1	
		2. Rumah Tangga/Jaga	1	1	
		3. Rumah Dinas	1	1	
		4. Pos Jaga/Pos Penertaman Ternak		1	1
		5. Mushola	1	1	
		6. Gazebo	1	1	
		7. Ruang Pertemuan dengan Gedung/Bagunan/Asap	1	1	
		8. Ruang Produksi RPH	1	1	
		- Tempat Pemotongan Sapi/Kambing dengan Menggunakan Restraint box merk IV dan merk I	2	2	
		- Ruang Pemotongan Jernam	1	1	
		- Ruang Koder	1	1	
		- Ruang Keumatan/Tempat Guci Paksi	1	1	
		- Ruang Benih	1	1	
		- Instalasi Air Bersih	1	1	
		9. Kandang Penampungan Ternak Sapi berket Gangsan	1	1	
		10. Kandang Penampungan Sapi Di	1	1	
		11. Kandang Jepit	1	1	
		12. Tempat Pemotongan Domba		1	1
		13. Rumah Genset	1	1	
		14. Penampungan Limbah Padat RPH	1	1	
		15. Instalasi Pengolahan Limbah Cair RPH	1	1	
		16. Incubator		1	1
		17. Ruang Produksi Rumah Potong Kambing (RPK) terdiri dari	1	1	
		- Ruang Pemotongan Kambing	1	1	
		- Ruang Pelayuan Daging	1	1	
- Instalasi air Bersih	1	1			
18. Instalasi Pengolahan Limbah Cair RPK	1	1			
19. Kandang Penampungan Kambing	1	1			
20. Gudang Kompos berket Perkantornya		1	1		
21. Bangunan Rumah Pohon Unggas	1	1			
22. Kandang Penampungan Unggas	1	1			
23. Instalasi Pengolahan Limbah Cair RPH	1	1			
24. Bangunan Laboratorium Kesmavet	1	1			
25. Penampungan Limbah Padat RPK	1	1			
b	Peralatan Kantor	1. Meja Tulis Besar	1	1	
		2. Kursi Poser	4	4	
		3. Meja Tulis 1/2 Dibu	5	5	
		4. Kursi Kaya		5	5
		5. Abian Kabinet	1	1	
		6. Filing Kabinet	2	2	
		7. Kursi Stables	8	8	
		8. Komputer	2	2	
		9. Mesin Tik		1	1
		10. Dispenser	1	1	
		11. Generator Listrik 2800 watt	1	1	
		12. Kipas Angin		5	5
		13. Tintu Dendens	1	1	
		14. Kamera Digital		1	1
		15. Mesin Potong Rambut		1	1
		16. Laptop	1	1	
		17. Telepon		1	1
		18. Printer		2	2
		19. Berdam	1	1	
		20. Splayer / Bar Rungut		1	1
		21. Motor RPH	4	4	
		22. Pagar Nara RPH dan Petunjuk Jalan	1	1	2
		23. AC	6	2	8

a	Peralatan Penunjang Hewan	1. Bunting Dondor IV	1	1	
		2. Bunting Dondor IV	1	1	
		3. Selang Air		1	1
		4. Bangsal Daging	1	1	
		5. Gembak Sotong Pengat-puat Kacukan	1	1	
		6. Timbangan Digital Daging 100 kg		1	1
		7. Timbangan Digital Daging jenis 100kg	1	1	
		8. Hias/Karnal		1	1
		9. Gagang Elektrik	1	1	
		10. Genset atau Gantungan Daging	0	0	
		11. Gantungan Listrik 24 PH	1	1	
		12. Dandang Listrik 3 Fase (1000 WATT)	1	1	
		13. Freezer Penuh Kapas Daging (Kecil)		1	1
		14. Pemanas Air (Sempurna Air Otomatis)	1	1	
		15. Gembak Daging Stainless	4	4	
		16. Baki Daging (Tipe Sotong)	2	2	
		17. Meja Stainless Perawatan Daging	2	2	
		18. Bone Saw	2	2	
		19. Scaldin / Cudel Hewan	2	2	
		20. Drum Plastik Pemasakan Jeroan		1	1
		21. Ball Netan Hewan Manual Penggantung Karkas	1	1	
		22. Timbangan Daging Digital		1	1
		23. Alat Pemasakan Jeroan	1	1	
		24. Kompartemen Jeroan Stainless	1	1	
		25. Gantungan Jeroan (Oval Panjang)	1	1	
		26. Selang		2	2
		27. Karopak Tabung		4	4
		28. Gembak Kacukan		2	2
		29. Baki Jeroan		6	6
		30. Penggantung Karkas Quartar	0	4	4
		31. Hias Almond	2	2	
		32. Meja Tangga Platform Tinggi	2	2	
		33. Meja Tangga Platform Rendah	2	2	
		34. Gagang Tabung	2	2	
		35. Selang Cerdak	2	2	
		36. Jember Daging Besar		4	4
		37. Offal Tiri Lengkap Dengan Kacukan Industri	4	4	
		38. Sistem Listrik	1	1	
		39. Sarung Tangan	1	1	
		40. Alat Sterilisasi Penuh	2	2	
		41. Corbator Karkas / Tiri Stainless Steel	2	2	
		42. Oval Panjang	2	2	
		43. Himpitan 14 Liter		2	2
		44. Gembak Daging Fibre		4	4
d	Peralatan Lubuk Kacukan	1. Meja	1	1	
		2. Pengalir	1	1	
		3. Pemasak	1	1	
		4. Ayakan	1	1	
		5. Pengemas	1	1	
		6. Hias Seder	1	1	
e	Peralatan Ransak Potong Daging	1. Bekas	1	1	
		2. Placker		1	1
		3. Baki Pemasakan	1	1	
		4. Meja Potong Kapas Kaki	1	1	
		5. Drum Giling	1	1	
		6. Meja Fibresat	1	1	
		7. Drum Seperbelah	1	1	
		8. Pengasah Pisau	1	1	
		9. Keranjang Ayam	2	2	2
		10. Kompartemen Daging	2	2	
		11. Gembak Dondor Karkas Ayam (Mau Glat)	1	2	2
		12. Hiasan/Tabung Fork	1	1	
		13. Takikan	2	2	
		14. Alat Pembersih Kerpas (Spine soot, Celamuk, Taji)		2	2
		15. Beker Dondor/Aliran		1	1
		16. Timbangan Daduk Jeroan	1	1	
		17. Timbangan Digital	1	1	
		18. Tabung Gas dan Regulator	1	1	
		19. Meja Plastik	1	1	
		20. Freezer	2	2	
		21. Hanger Benda/Tabung	1	1	
		22. Pisau Gantar		1	1
		23. Taji	1	1	
		24. Selang Air		1	1
		25. Kasa Plastik		12	12
		26. Gembak Hela Ayam		1	1
		27. Tangkai Mautan Ayam	2	2	10

f	Peralatan Laboratorium Kesmavet	1. Timbangan Analitik 4 Digi	1		1
		2. Water Bath	1		1
		3. Hot Plate dan Steamer	2		2
		4. Freezer	2		2
		5. Incubator	2		2
		6. Tabungga Analitik Besar	1		1
		7. Timbangan Analitik Kecil	1		1
		8. Sentrifuge	1		1
		9. pH Meter	2		2
		10. Laktodesimeter	1		1
		11. Micropipet	1		1
		12. Autoclave	1		1
		13. Heterometer	3		3
		14. Magnetic Stirrer	1		1
		15. Vortex	1		1
		16. Donor Media	5		5
		17. Pipet Drop	20	30	50
		18. Colony Counter	1		1
		19. Ose Gantung Kaca	6	4	10
		20. Jas Lab	5		5
		21. Craster Count	2		2
		22. Cawan Petri	35	5	40
		23. Micro Tube	45	5	50
		24. Bak Steinkes Plus Tutup	3		3
		25. Lampu Sterilisasi	2		2
		26. Gelas Ukur 1000 ml	3		3
		27. Gelas Ukur 500 ml	2		2
		28. Gelas Ukur 50 ml	3	1	4
		29. Bekor Glass 600 ml	11		11
		30. Bekor Glass 300 ml	4		4
		31. Tabung Erlenmeyer	2		2
		32. Tabung Katalisis	1		1
		33. Tabung Reduktase	2		2
		34. Labu Kerdal	1		1
		35. Tabung Reaksi	40	5	45
		36. Tabung Reaksi	35	5	40
		37. Tabung Reaksi	15		15
		38. Pipet Ukur	3		3
		39. Pipet Ukur	4		4
		40. Perisipit Tabung Kaca	2	1	3
		41. Corong Filter	1		1
		42. Sumbat Karet	2		2
		43. Kulkas 2 Pintu	1		1
		44. Lemari Penyimpanan Alat	1		1
		45. Lemari Penyimpanan Bahan Media	1		1
		46. Spatula	2		2
		47. Sikat Tabung		3	3
		48. Candler	1		1
		49. Nampan Plastik	3		3
		50. Baki / Wadah Plastik	3		3
		51. Karet Penghisap Pipet	1		1
		52. Water Dettolite Sbrincase	1		1
		53. Refrigerator	1		1
		54. Lemari Bahan	3		3
		55. Meja Timbang	1		1
		56. Meja Baki	3		3
		57. Kursi Lab	4		4
		58. Inkubator		1	1
		59. Oven		1	1
		60. Sonometer	2		2

61. PH Meter		1	1
62. Timbangan Analitik Balance	1		1
63. Autoclave Manual	1		1
64. Incubator Biosafety Cabinet BSC	1		1
65. Pipet Otomatis	3		3
66. Cool Box	5		5
67. Gawan Petri	55	5	60
68. Gelas Inkubasi 100ml	1	4	5
69. Gelas Inkubasi 50ml	3		3
70. Gelas Inkubasi 20ml	5		5
71. Gelas Inkubasi 150ml	5		5
72. Botol Aquades + Selang	3		3
73. Labu Ukur 100ml	1		1
74. Labu Ukur 50ml	1		1
75. Stabilizer Sentrifuge + Fixed	1		1
76. Angkometer	1		1
77. Pipet Volumetrik Ganda	10		10
78. Bulb/ Pippete Filter Manual	1		1
79. Tube Faksim	25		25
80. Termometer Suhu Dingin	2		2
81. Pipet Ukur	30	15	25
82. Timbangan Digital		1	1
83. Lampu UV	1		1
84. Elektrik Pippet Filter	1		1
85. Miksa Pippet	2		2
86. Incubator	1		1
87. Miksa Pippet	2		2
88. Glove	2		2
89. Steril Bag	4		4
90. Aquades 60 liter	30		30
91. CMT Liquid Mastitis 100 ml	1		1
92. Casuarin	1		1
93. Gliserin	1		1
94. Maleschke Green	1		1
95. Maleschke Blue	1		1
96. Plate Count Agar	1		1
97. Test Kit Puslitis (Pusk)	10		10
98. Aantun 2,5 liter	1		1
100. HCL	1		1

Sumber : UPT Rumah Patang Hewan (RPH) dan Laboratorium Kesehatan Masyarakat Veteriner (Lab Kesmavet) Tahun 2024

Tabel 6.12 Prasarana Wadah Budidaya UPT Balai Benih Ikan (BBI) Tahun 2024

Wadah Budidaya	Magelangan		Ganjar Asri		Jumlah	
	Unit	Luasan [m2]	Unit	Luasan (m2)	Unit	Luasan (m2)
Kolam (m2/Unit)	26	2.813	27	5.880	53	8.698
Bak (m2/Unit)	34	291	15	187	49	478
Bak Fiber	17	-	5	-	22	-
Aquarium	12	-	82	-	94	-
Jumlah		3.109		6.067		9.176

Sumber : UPT Balai Benih Ikan (BBI) Tahun 2024

Tabel 6.13 Prasarana Bangunan UPT Balai Benih Ikan (BBI) Tahun 2024

No	Jenis Prasarana	LOKASI I (MAGELANGAN)			KET	LOKASI II (GANJAR ASRI)			KET
		UNIT	LUAS	JUMLAH		UNIT	LUAS	JUMLAH	
1	Kantor	1	70 m2	70 m2	Baik				
2	Rumah Karyawan/Mess	3	70 m2	210 m2	Baik	3	70 m2	210 m2	Baik
3	Hatchery Indoor	3	70 m2	210 m2	Baik	4	70 m2	280 m2	Baik
4	Gedung Aula	1	100 m2	100 m2	Baik	1	50 m2	50 m2	Baik
5	Gudang Alat dan Pakan	1	24 m2	24 m2	Baik	1	20 m2	20 m2	Baik
6	Gedung Pengepakan					1	50 m2	50 m2	Baik
7	Bangsai Pembenihan					1	20 m2	20 m2	Baik
8	Gedung Puskesmas	1	164 m2	164 m2	Kurang Baik				
9	Sumur Submersible	1			Baik	2			Baik
10	Bak Tower Beton	1	4 m3	4 m3	Baik	1	4 m3	4 m3	Baik
11	Bak Tower Plastik					1			Baik
12	Lantai Jemur	1	40 m2	40 m2	Kurang Baik				
13	Pagar Keliling	1	270 m	270 m	Baik	1	360 m	360 m	Baik

Sumber Data : UPT Balai Benih Ikan (BBI) Tahun 2024

VII. KETAHANAN PANGAN

Defenisi Operasional

1. Pangan pokok adalah makanan utama yang dikonsumsi sehari-hari oleh suatu masyarakat atau kelompok tertentu, yang menjadi sumber utama energi dan zat gizi. Pangan pokok biasanya dikonsumsi dalam jumlah besar, memiliki rasa yang relatif netral, dan mengenyangkan, serta seringkali terkait erat dengan budaya dan kearifan lokal.
2. Skor Pola Pangan Harapan (PPH) adalah sebuah indikator yang digunakan untuk mengukur kualitas dan keberagaman pola konsumsi pangan masyarakat. Skor ini menunjukkan seberapa baik pola makan masyarakat memenuhi kriteria gizi seimbang, dengan mempertimbangkan berbagai jenis pangan yang dikonsumsi. Skor PPH dihitung berdasarkan proporsi konsumsi energi dari berbagai kelompok pangan, seperti padi-padian, umbi-umbian, pangan hewani, buah/biji berminyak, minyak dan lemak, kacang-kacangan, gula, sayur dan buah, serta aneka bumbu dan bahan minuman.
3. Kalori adalah satuan untuk mengukur energi, khususnya energi yang terkandung dalam makanan dan minuman.
4. AKE (Angka Kecukupan Energi) adalah jumlah energi (dalam kilokalori atau kkal) yang dibutuhkan oleh tubuh setiap orang dalam sehari untuk memenuhi kebutuhan metabolisme basal dan aktivitas sehari-hari. AKE juga dapat diartikan sebagai Merupakan rata-rata angka kecukupan energi yang dibutuhkan oleh masyarakat Indonesia per orang per hari, mengacu pada standar yang ditetapkan oleh kementerian terkait.
5. Skor Aktual PPH merupakan indikator untuk mengukur seberapa baik masyarakat mencapai pola konsumsi pangan yang diharapkan. Semakin tinggi skor PPH, semakin baik kualitas konsumsi pangan masyarakat.
6. Skor AKE adalah hasil perkalian antara persentase Angka Kecukupan Energi (AKE) tingkat konsumsi dengan bobot setiap kelompok pangan yang telah ditetapkan.
7. Skor ideal atau skor maks PPH adalah 100. Skor ini menunjukkan bahwa konsumsi pangan masyarakat sudah sesuai dengan standar yang diharapkan, baik dari segi jumlah maupun keragamannya.
8. Persediaan pengadaan cadangan pangan adalah jumlah pangan yang disimpan oleh pemerintah dan masyarakat, baik untuk keperluan konsumsi maupun untuk menghadapi keadaan darurat atau gejolak harga. Cadangan pangan ini penting untuk

menjaga ketahanan pangan dan stabilitas harga, serta untuk mengantisipasi terjadinya krisis pangan. Cadangan pangan bertujuan untuk memastikan ketersediaan pangan yang cukup bagi masyarakat, mengendalikan harga pangan, serta menghadapi keadaan darurat seperti bencana alam atau gangguan pasokan. Cadangan pangan dikelola oleh pemerintah (pusat dan daerah), badan usaha milik negara (BUMN), dan juga masyarakat.

9. Neraca Bahan Makanan (NBM) adalah tabel yang menyajikan data tentang ketersediaan dan pemanfaatan pangan di suatu wilayah dalam periode waktu tertentu, biasanya satu tahun. NBM memberikan informasi mengenai produksi, impor, ekspor, perubahan stok, dan konsumsi pangan penduduk. Hasil dari Neraca Bahan Makanan tersebut adalah jumlah pangan yang tersedia di pasar untuk dikonsumsi pada kurun waktu tertentu dalam bentuk energi per kg/kapita/hari, protein per g/kapita/hari dan lemak per g/kapita/hari.
10. Lumbung Pangan Masyarakat yang selanjutnya disingkat LPM adalah sarana fisik untuk penyimpanan gabah dan/atau beras dalam mewujudkan cadangan pangan masyarakat untukantisipasi masa paceklik, gejolak harga, bencana alam, dan/atau bencana sosial.
11. Data lumbung pangan adalah informasi mengenai lokasi, jumlah, dan kondisi lumbung pangan yang ada di suatu daerah, yang berfungsi sebagai cadangan pangan masyarakat untuk menghadapi masa paceklik atau keadaan darurat. Data ini mencakup berbagai aspek, seperti lokasi lumbung, jenis dan jumlah pangan yang disimpan, serta kondisi fisik lumbung.
12. DAK (Dana Alokasi Khusus) adalah dana yang bersumber dari Anggaran Pendapatan dan Belanja Negara (APBN) yang dialokasikan kepada daerah tertentu untuk membiayai kegiatan khusus yang merupakan urusan daerah dan sesuai dengan prioritas nasional.
13. Swadaya adalah kemampuan suatu kelompok, terutama masyarakat, untuk memenuhi kebutuhan mereka sendiri, baik secara fisik maupun non-fisik, dengan memanfaatkan sumber daya yang dimiliki tanpa terlalu bergantung pada bantuan dari pihak luar, baik pemerintah maupun swasta.
14. Penggilingan padi adalah proses mengolah gabah menjadi beras yang siap dikonsumsi. Proses ini melibatkan beberapa tahapan untuk menghilangkan kulit gabah (sekam), lapisan dedak, dan menghasilkan beras yang bersih serta siap untuk dijual atau dikonsumsi.

15. Usaha penggilingan padi adalah sebuah bisnis yang bergerak dalam pengolahan gabah menjadi beras. Usaha ini berperan penting dalam rantai pasokan beras, menghubungkan petani dengan konsumen. Penggilingan padi bisa berupa usaha skala kecil yang melayani petani lokal hingga skala besar yang beroperasi sebagai industri.
16. Prognosa neraca pangan adalah sebuah perkiraan tentang ketersediaan dan kebutuhan pangan pada suatu wilayah dalam periode waktu tertentu. Prognosa ini mencakup informasi mengenai ketersediaan pangan (produksi, impor, dll.), kebutuhan pangan (konsumsi, cadangan, dll.), serta surplus atau defisit yang mungkin terjadi. Data ini penting untuk perencanaan kebijakan dan tindakan dalam menjaga stabilitas pasokan dan harga pangan.
17. Ketersediaan pangan adalah data ini mencakup informasi tentang sumber-sumber pasokan pangan, seperti produksi dalam negeri, impor, dan cadangan pangan.
18. Kebutuhan pangan adalah data ini mencakup informasi tentang kebutuhan pangan masyarakat, termasuk konsumsi, kebutuhan untuk cadangan, dan kebutuhan untuk kegiatan lain seperti ekspor.
19. Surplus atau defisit pangan adalah perbandingan antara ketersediaan dan kebutuhan pangan akan menghasilkan informasi mengenai surplus (kelebihan) atau defisit (kekurangan) pangan.
20. Stok merupakan kelebihan/kekurangan atau surplus/defisit dari barang atau produk dari bulan atau tahun sebelumnya.
21. Perizinan Pangan Segar Asal Tumbuhan (PSAT) adalah proses pemberian izin oleh pemerintah kepada pelaku usaha yang memproduksi dan memperdagangkan PSAT, baik skala kecil, menengah, maupun besar. Izin ini bertujuan untuk memastikan keamanan dan mutu PSAT yang beredar di masyarakat.
22. Data Perizinan Pangan Segar Asal Tumbuhan (PSAT) mencakup berbagai jenis izin dan registrasi yang diperlukan untuk memastikan keamanan dan mutu pangan segar yang beredar. Ini termasuk izin edar untuk PSAT produksi dalam negeri (PD) dan luar negeri (PL), serta registrasi PSAT untuk produksi dalam negeri skala kecil (PDUK). Selain itu, ada juga Sertifikat Penerapan Penanganan yang Baik (SPPB) PSAT yang menjamin penanganan produk sesuai standar.
23. Registrasi PSAT PDUK adalah registrasi untuk PSAT produksi dalam negeri skala kecil (usaha mikro dan kecil).

24. Rapid test kit adalah alat uji cepat yang digunakan untuk mendeteksi keberadaan suatu zat, seperti antigen, antibodi, atau senyawa kimia tertentu, dalam sampel, biasanya dalam waktu singkat.
25. Uji keamanan pangan adalah serangkaian pengujian yang dilakukan untuk memastikan bahwa produk pangan aman dikonsumsi dan memenuhi standar kesehatan yang ditetapkan.
26. Hasil uji keamanan pangan menggunakan rapid test kit dapat merupakan hasil uji yang memberikan informasi kualitatif, yaitu positif atau negatif terhadap suatu zat berbahaya seperti pestisida, formalin, atau pewarna berbahaya.
27. Uji laboratorium keamanan pangan PSAT (Pangan Segar Asal Tumbuhan) adalah proses pengujian untuk memastikan bahwa produk tumbuhan yang dijual sebagai makanan aman untuk dikonsumsi. Uji ini melibatkan analisis mikrobiologis, kimia, dan fisik untuk mendeteksi potensi bahaya seperti residu pestisida, logam berat, atau kontaminasi bakteri.
28. Hasil uji laboratorium keamanan pangan PSAT (Pangan Segar Asal Tumbuhan) adalah indikator apakah produk tersebut memenuhi standar keamanan dan mutu yang ditetapkan. Hasil uji ini akan menunjukkan apakah produk tersebut aman untuk dikonsumsi, higienis, bermutu, bergizi, dan tidak bertentangan dengan agama, keyakinan, serta budaya masyarakat.
29. Pemantauan harga pangan tingkat produsen adalah kegiatan memantau harga komoditas pangan langsung dari petani (produsen). Tujuannya adalah untuk mendeteksi dini gejolak harga dan pasokan, serta mengantisipasi potensi gangguan distribusi dan harga pangan.
30. Rekapitulasi pemantauan harga pangan di tingkat produsen menunjukkan fluktuasi harga berbagai komoditas. Beberapa komoditas mengalami kenaikan harga, sementara yang lain mengalami penurunan atau stabil. Perubahan harga ini dipengaruhi oleh berbagai faktor, termasuk kondisi cuaca, produksi, dan distribusi.
31. Harga pangan adalah tingkat harga rata-rata untuk berbagai jenis bahan pangan, baik di tingkat nasional, regional, maupun global. Harga pangan mencerminkan kondisi ketersediaan dan aksesibilitas pangan, serta berdampak langsung pada produsen dan konsumen.

Ulasan

1. Skor Pola Pangan Harapan (PPH) Konsumsi Kota Metro Tahun 2024 yaitu sebesar 92,2 dengan angka kecukupan energi (AKE) sebesar 94,2 dan tingkat kebutuhan kalori harian total sebesar 1.852 kkal per kapita per hari.
2. Jumlah Cadangan Pangan Pemerintah Daerah (CPPD) Tahun 2024 yang ada di Bulog sebesar 51.277,51 kg dan telah direalisasikan sebesar 21.490 kg pada Tahun 2024.
3. Skor Pola Pangan Harapan (PPH) Ketersediaan Kota Metro Tahun 2024 yaitu sebesar 106,82 dan tingkat ketersediaan energi/kalori harian yaitu sebesar 2.563,59 kkal per kapita per hari.
4. Jumlah Lumbung Pangan Masyarakat yang ada di Kota Metro yaitu sebanyak 71 LPM dan 21 LPM dibangun dengan dana APBN/DAK dan sebanyak 50 LPM dibangun secara swadaya serta sebanyak 46 kelompok LPM aktif dan 25 kelompok LPM sudah tidak aktif.
5. Jumlah penggilingan yang ada di Kota Metro sebanyak 20 penggilingan dengan 18 merek dagang beras di penggilingan yang sudah memiliki registrasi PSAT-PDUK.
6. Neraca pangan Kota Metro Tahun 2024 surplus, selain produksi pemenuhan kebutuhan pangan Kota Metro didukung dari barang masuk yang berasal dari daerah penyangga Kota Metro.
7. Hingga Tahun 2024, sebanyak 166 produk pangan segar sudah teregistrasi PSAT-PDUK.
8. Pada Tahun 2024 telah dilaksanakan uji laboratorium keamanan pangan Pangan Segar Asal Tumbuhan (PSAT) yang terdiri dari uji residu pestisida, logam berat dan formalin terhadap 257 sampel PSAT.
9. Pada tahun 2024 sebanyak 5 sampel beras telah diuji laboratorium keamanan pangan PSAT dengan jenis uji timbal (Pb), Kadmium (Cd) dan residu pestisida.
10. Pemantauan panel harga pangan ditingkat produsen untuk jenis komoditas gabah kering panen (GKP) di tingkat penggilingan dan petani, gabah kering giling (GKG) ditingkat penggilingan, beras medium dan premium ditingkat penggilingan, ayam ras pedaging (hidup) dan telur ayam ras telah dilakukan selama Tahun 2024.
11. Pemantauan harga pangan pokok penting di tingkat pedagang pengecer telah dilakukan untuk jenis komoditas beras premium, beras medium, beras SPHP, bawang putih bonggol, bawang merah, cabai rawit merah, cabai merah keriting, daging sapi, daging ayam, telur ayam, gula pasir, garam halus beryodium, minyak goreng curah dan kemasan, tepung terigu curah dan kemasan, serta kedelai biji kering dan jagung pipil ditingkat peternak di Kota Metro selama tahun 2024.

Tabel 7.1 Skor Pola Pangan Harapan Aktual Berdasarkan Survei Konsumsi Pangan Kota Metro Tahun 2024

No	Kelompok Pangan	Kalori	%	% AKE*)	Bobot	Perhitungan Skor Pola Pangan Harapan (PPH)				
						Skor Aktual	Skor AKE	Skor Maks	Gap Skor AKE dan Skor Maks	Skor PPH
1.	Padi-padian	1039,0	56,1	49,4	0,5	28,0	24,7	25,0	-0,3	24,7
2.	Umbi-umbian	37	2,0	1,8	0,5	1,0	0,9	2,5	-1,6	0,8
3.	Pangan Hewani	257	13,9	12,2	2,0	27,8	24,5	24,0	0,5	24,0
4.	Minyak dan Lemak	222	12,0	10,6	0,5	6,0	5,3	5,0	0,3	4,7
5.	Buah/Biji Berminyak	19	1,0	0,9	0,5	0,5	0,5	1,0	-0,5	0,3
6.	Kacang-kacangan	65	3,5	3,1	2,0	7,0	6,2	10,0	-3,8	5,8
7.	Gula	41	2,2	2,0	0,5	1,1	1,0	2,5	-1,5	1,0
8.	Sayur dan Buah	131	7,1	6,2	5,0	35,4	31,2	30,0	1,2	30,0
9.	Lain-lain	41	2,2	1,9	0,0	0,0	0,0	0,0	0,0	0,0
	Total Tahun 2024	1852,0	100	88,2		106,9	94,2	100,0		92,2
	Tahun 2023	1837,0	100,0	87,5		106,8	93,4	100,0		91,2
	Tahun 2022	1815,3	100,0	86,4		107,4	92,8	100,0		91,3
	Tahun 2021	2084,0	100,0	99,2		101,5	100,7	100,0		92,6
	Tahun 2020	1591,6	100,0	79,6		126,9	101,0	100,0		89,1
	Tahun 2019	1519,9	100,0	76,0		119,5	88,1	100,0		89,0

Keterangan =

*) Angka Kecukupan Energi (AKE) :

2150 Kkal/Kap/Hari

Sumber : Dinas Ketahanan Pangan, Pertaanian dan Perikanan Kota Metro Tahun 2024

Tabel 7.2 Laporan Persediaan Pengadaan Cadangan Pangan (Stok Beras) di Kota Metro Tahun Anggaran 2013 - 2024

No	PROJEK BUDJETER	Tahun Anggaran			KOTA AREA TAHUN 2013			ADDITIONAL	REKAPITULASI PENGADAAN CADANGAN PANGAN (STOK BERAS)																								
		2013	2014	2015	2013	2014	2015		2013	2014	2015	2016	2017	2018	2019	2020	2021	2022	2023	2024	2025	2026	2027	2028	2029	2030	2031						
Dinas Ketahanan Pangan, Pertanian dan Perikanan Kota Metro																																	
1	027/180/000/2013/PA/DA/001/2013	2013	12.000	7.750,00	91.022,800	000/2013/7	000/2013/7	000/2013/7	2013	12.000	7.533,33	91.022,820	-	-	-	-	-	-	7.533	3.333	91.017,484	12.248	8,39	-	-	-	-	-	-	4.836			
2	027/200/000/2014/PA/DA/001/2014	2014	24.000	8.047,28	161.144.540	/2014	000/2014/7	000/2014/7	2014	17.348	15.141,77	161.144.540	-	-	-	-	-	-	15.957	13.957	172.343.026	12.248	1.044,77	20.852,524	-	-	-	-	-	-	-		
3	027/200/000/2015/PA/DA/001/2015	2015	32.000	8.790,00	161.360.300	/2015	000/2015/7	000/2015/7	2015	13.248	15.460,34	161.360.300	-	-	-	-	-	-	-	-	-	12.248	15.460,34	161.360.300	-	-	-	-	-	-	-		
4	027/200/000/2017/PA/DA/001/2017	2017	13.400	8.775,00	135.103.875	/2017	000/2017/7	000/2017/7	2017	12.248	10.948,00	135.103.875	-	-	-	-	-	-	-	-	-	12.248	10.948,00	135.103.875	-	-	-	-	-	-	-	-	
5	009/180/000/2018/PA/DA/001/2018	2018	4.000	10.275,00	51.374.480	/2018	000/2018/7	000/2018/7	2018	12.248	6.144,20	51.374.480	-	-	-	-	-	-	-	-	-	12.248	6.144,20	51.374.480	-	-	-	-	-	-	-	-	
6	0100-1000/2019/PA/DA/001/2019	2019	3.200	10.875,00	144.540.357	/2019	000/2019/7	000/2019/7	2019	12.248	11.398,13	144.540.357	-	-	-	-	-	-	-	-	-	12.248	11.398,13	144.540.357	-	-	-	-	-	-	-	-	
7	011/140/000/2020/PA/DA/001/2020	2020	8.000	10.545,00	87.675.568	/2020	000/2020/7	000/2020/7	2020	12.248	7.100,39	87.675.568	-	-	-	-	-	-	-	-	-	12.248	7.100,39	87.675.568	-	-	-	-	-	-	-	-	
Jumlah BPT Metro			100.000		808.123.180																												
TOTAL			300.000		895.573.188																												

Sumber : Dinas Ketahanan Pangan, Pertanian dan Perikanan Kota Metro Tahun 2024

Tabel 7.3. Pola Pangan Harapan (Pph) Tingkat Ketersediaan Berdasarkan Neraca Bahan Makanan Kota Metro Tahun 2024 (angka tetap 2023)

No.	Enkelompok Bahan Pangan	Energi (Kalori)	% AKE	Bobot	Skor ntb	Skor PPH	Skor Maks	Ket
1.	Padi-padian	1.150,50	48,55	0,50	24,16	24,16	25,00	
2.	Umbi-umbian	32,16	1,34	0,50	0,67	0,67	2,50	
3.	Pangan Hewani	653,25	19,30	2,00	38,60	24,00	24,00	
4.	Minyak dan Lemak	318,08	13,25	0,50	6,63	5,00	5,00	
5.	Buah/biji berminyak	48,05	2,00	0,50	1,00	1,00	1,00	
6.	Kacang-kacangan	103,32	4,31	2,00	8,61	8,61	10,00	
7.	Gula	252,79	10,53	0,50	5,27	2,50	2,50	
8.	Sayuran dan buah	186,04	7,75	5,00	38,76	30,00	30,00	
9.	Lain-lain	-	-	-	-	-	-	
	Jumlah	2.563,59	106,82		123,70	95,84	100,00	
	Tahun 2023 (atap 2022)				114,30	91,30	100,0	
	Tahun 2022 (atap 2021)	2.396,78	99,87		99,26	86,74	100	
	Tahun 2021 (atap 2020)	2.296	95,67		78,37	73,37	100	
	Tahun 2020 (atap 2019)	2.925,92	121,91		84,12	58,38	100	
	Tahun 2019 (atap 2018)	2.277,81	94,91		73,57	65,45	100	

Sumber : Dinas Ketahanan Pangan, Pertaanian dan Perikanan Kota Metro Tahun 2024

Tabel 7.4 Jumlah Lumbung Pangan Masyarakat Menurut Kecamatan Berdasarkan Pembangunan Lumbung, Aktivitas Lumbung dan Jenis Bangunan Gudang Lumbung Pangan di Kota Metro Tahun 2024

No	Kecamatan	Kode Kecamatan	Jumlah Lumbung	Pembangunan Lumbung		Aktif	Tidak aktif	Jenis Bangunan		Kondisi Bangunan		
				DAK	Swadaya			Permanent	Semi Permanent	Balk	Rusak	TK
1	Metro Selatan	62187205	23	10	13	12	11	7	11	7	16	-
2	Metro Barat	62187203	6	1	5	4	2	3	3	3	-	3
3	Metro Timur	62187204	17	3	14	13	4	3	14	3	12	2
4	Metro Pusat	62187201	5	1	4	4	1	1	4	1	4	-
5	Metro Utara	62187202	20	6	14	13	7	7	13	7	7	6
	JUMLAH		71	21	50	46	25	21	45	21	40	11

Sumber : Dinas Ketahanan Pangan, Pertanian dan Perikanan Kota Metro Tahun 2024

Tabel 7.5 Data Lumbung Pangan Masyarakat Di Kota Metro Tahun 2024

No	Kecamatan	Kelurahan	Nama Kelurahan	Nama Ketua	Mentoringan LPM		Peningkatan Benyar		Kondisi Fisik Lumbung (baik/ sedang/ rusak*)	Kekuatan Kelompok (Aktif/Tidak aktif)	Aktifitas Lumbung (simpan pinjam, jual beli, lainnya***)	Sarana yang dimiliki (lantai beton, dryer, BMS, lainnya****)	Kapasitas stok simpan Lumbung (Gabah/beras) (ton)	
					Tahun	Sumber Dana	Tahun	Sumber Dana						
1	METRO UTARA	Barjansari RW 03	Sekiters Abadi	MAM HANAFI	2010	DAS	2016	APBN	Baik	TIDAK AKTIF	simpan pinjam	Bangunan Lumbung Lantai Jemur Timbangan Meja jahit	30	Gabah
2	METRO UTARA	Barjansari RW 05	Tunas Karya Mandiri	JABRO	2015	DAS APRO	2017-2024	5 ton 6.750.000	Baik	AKTIF	simpan pinjam	Bangunan Lumbung	15	Gabah
3	METRO UTARA	Barjansari RW 11	Karya Maju II	SAHYONO	2014	DAS	2019	APRO	Baik	AKTIF	simpan pinjam	Bangunan Lumbung	16	Gabah
4	METRO UTARA	Barjansari RW 03	Sukur II	TRI SAPTO	2011	Swadaya	2023	APRO	Baik	AKTIF	simpan pinjam	Bangunan Lumbung	20	Gabah
5	METRO UTARA	Barjansari RW 03	Subur IV	INDARTO		Swadaya			Baik	TIDAK AKTIF	simpan pinjam			Gabah
6	METRO UTARA	Barjansari RW 07	Sesa Karya I	GRAN		Swadaya			Baik	TIDAK AKTIF	simpan pinjam			Gabah
7	METRO UTARA	Barjansari RW 11	Karya Maju I	SAMAN		Swadaya	2020	APRO (BPT)	Baik	AKTIF	simpan pinjam		15	Gabah
8	METRO UTARA	Barjansari RW 05	Mabrus	SUWARDHO		Swadaya				TIDAK AKTIF			2	Gabah
9	METRO UTARA	Purwodani RW 03	Tani Jaya	SUPARDO					Baik	TIDAK AKTIF	simpan pinjam		2	Gabah

Lanjutan Tabel 7.5 Data Lumbung Pangan Masyarakat Di Kota Metro Tahun 2024

No.	Kecamatan	Kabupaten	Nama kelompok	Nama Ketua	Pendaftaran LPM (APBN/APBD/Swaddaya)		Pangisian Berper (APBN/APBD/Swaddaya)		Kondisi Lumbung (baik/ sedang/ rusak*)	Keaktifan Kelompok (Aktif/Tidak Aktif)	Aksesibilitas Lumbung (simpan program, jual beli, lainnya***)	Sarana yang dimiliki (tentak jemur, dryer, BBLU, lainnya****)	Kapasitas simpan Lumbung (ton) (gabak/beras)
					Tahun	Sumber Dana	Tahun	Sumber dana					
10	METRO UTARA	Purwodadi Rw 08	Berjaya Makmur Bersama	FAKSDI	2013	DAM	2015 2021	APBN APBD	BAIK	AKTIF	simpan program	15	gabak
11	METRO UTARA	Purwodadi Rw 10	Sami Jaya	SAMUDI		Swaddaya			BAIK	AKTIF	simpan program	10	gabak
12	METRO UTARA	Purwodadi Rw 02	Annuwati II	M. SUHADJA	1997				BAIK	TIDAK AKTIF		10	
13	METRO UTARA	Purwodadi Rw 05	Tunas Harapan	LEGIYANTO	2000	Swaddaya	2020 2022	APBD (BTT) APBD	BAIK	AKTIF	simpan program	10	gabak
14	METRO UTARA	Karangreja Rw 08	Sejahtera Dua Karangreja	SUGITO	2014	DAM	2020	APBD (BTT)	BAIK	AKTIF	simpan program	16	gabak
15	METRO UTARA	Karangreja Rw 02	Sukur Satu Sejahtera	SUKATNO	2013	Swaddaya	2013 2024	APBD	BAIK	AKTIF	simpan program	10	gabak
16	METRO UTARA	Karangreja Rw 02	Sukur II	IMAM MAHFUD		Swaddaya			BAIK	AKTIF	simpan program	10	gabak
17	METRO UTARA	Karangreja Rw 01	Mahmur II	Sugyanto		Swaddaya			BAIK	TIDAK AKTIF		2	
18	METRO UTARA	Purwodadi Rw 05	Daan Hilir Mandiri	TEMON APRILYANTO	2018	DAM	2019 2022	APBN APBD	BAIK	AKTIF	simpan program	15	gabak
19	METRO UTARA	Purwodadi Rw 01	Tari Mata I	YATMAN	2015	Swaddaya			BAIK	AKTIF	simpan program	5	gabak

Lanjutan Tabel 7.5 Data Lumbung Pangan Masyarakat Di Kota Metro Tahun 2024

No.	Kecamatan	Koturahan	Nama Kelompok	Nama Ketua	Pembangunan LPM			Pengisian Bonger (APBN/APBD/Swadaya)	Kondisi Tash Lumbung (baik/ tidak/ sedang/ rusak*)	Kualitas Kelirupok (Aktif/Tidak Aktif)	Akses Lumbung (smpai/ pinjam, jual beli, lainnya***)	Sarana yang dirinci (tantal jenuar, dryer, BML, lainnya****)	Kapasitas simpan Lumbung (ton)	Komoditas stok (gabah/beras)
					Tahun	Sumber Dana	Tahun							
20	METRO UTARA	Purwoharu RW 07	Manjar	SUGIYANTO	Swadaya	2000-2002	APBD APBD	BAIK	AKTIF	simpan pinjam	Bangunan Lumbung Lantai Jenuar (2022)	15	gabah	
21	METRO TIMUR	Tejosari RW 02	Tulus Mude Mahmur	SARKAM	DAK	2015-2021	DAK APBD	BAIK	AKTIF	simpan pinjam	Bangunan Lumbung Timbangan besar dan kecil	15	gabah	
22	METRO TIMUR	Tejosari RW 02	Tejo Mahmur I	KASDI	Swadaya			BAIK	AKTIF	simpan pinjam		10	gabah	
23	METRO TIMUR	Tejosari RW 02	Sidorehnyi	SUKAKH	Swadaya	2019	APBN	BAIK	AKTIF	simpan pinjam		10	gabah	
24	METRO TIMUR	Tejosari RW 02	Tejo Mahmur	SUPAR HENDRAMAN	Swadaya				TIDAK AKTIF			2		
25	METRO TIMUR	Tejosari RW 03	Trio Kerceme Sari	SATUJAN	Swadaya	2020	APBD (BTT)	BAIK	AKTIF	simpan pinjam	Bangunan Lumbung Timbangan kecil	10	gabah	
26	METRO TIMUR	Tejosari RW 02	Rasi I	MUSDI	Swadaya			BAIK	AKTIF	simpan pinjam		10	gabah	
27	METRO TIMUR	Tejosari RW 06	Sumber Berkah Jaya	SUDONO	DAK	2018-2022	APBN APBD	BAIK	AKTIF	simpan pinjam	Bangunan Lumbung Timbangan (Swadaya)	15	gabah	

Lanjutan Tabel 7.5 Data Lumbung Pangan Masyarakat Di Kota Metro Tahun 2024

No.	Kecamatan	Kelurahan	Nama Kelompok	Nama Ketua	Pembiayaan LPM		Pengisian Stoper		Kondisi	Keefektifan Kelompok (Aktif/Tidak Aktif)	Akses Lumbung (Jumlah program, jenis biji, lainnya***)	Sarana yang dimiliki (lantai, jemur, dryer, BMU, lainnya****)	Kapasitas simpan Lumbung (ton)	Komoditas stok (gabah/beras)
					Tahun	Sumber Dana	Tahun	Sumber dana						
28	METRO TIMUR	Tejosari Rw 02	Tani Mandiri	PURWANTO	Swadaya			BAIK	AKTIF	siapan program		5	gabah	
29	METRO TIMUR	Tejosari Rw 02	Mekar Sari	E GIMAN	Swadaya			BAIK	AKTIF	siapan program		5	gabah	
30	METRO TIMUR	Tejosari Rw 02	Dewi Sri	SEI MURNI	Swadaya			BAIK	TIDAK AKTIF			2		
31	METRO TIMUR	Tejosari Rw 04	Si Rajeki	SUCATINAH	Swadaya			BAIK	AKTIF	siapan program		3	gabah	
32	METRO TIMUR	Tejosari Rw 02	Bekang Zamrudan	DAJAT	Swadaya			BAIK	AKTIF	siapan program		2	gabah	
33	METRO TIMUR	Tejosari Rw 02	Oupud	MUGI UTOMO	Swadaya	2020	APBD (BTT)	5.515.650	BAIK	AKTIF	siapan program		2	gabah
34	METRO TIMUR	Yusodadi Rw 01	Tiga Oris 2	SAMINO	Swadaya	2020	APBD (BTT)	5.515.650	BAIK	AKTIF	siapan program	Timbangan Tenaga	3	gabah
35	METRO TIMUR	Yusodadi Rw 11	Yoso Mahmur 1	SURIS	Swadaya	2013 2019 2023	APBD Prov APBD APBD	4.040.000 3.500.000	BAIK	AKTIF	siapan program		10	gabah
36	METRO TIMUR	Tejo Ageng Rw 11	Tani Mahmur	NGATUD	Swadaya			BAIK	AKTIF	siapan program		10	gabah	

Lanjutan Tabel 7.5 Data Lumbung Pangan Masyarakat Di Kota Metro Tahun 2024

No.	Kecamatan	Keburahan	Nama Kelompok	Nama Ketua	Pembangunan LPM			Pengisian Bonger (APBN/APRO/Swadaya)			Kondisi Lumbung (baik/ sedang/ rusak ¹⁾)	Kualitas Kelompok (aktif/tidak aktif)	Aktifitas Lumbung (smpn, jual beli, lainya ^{2,3,4})	Sarana yang dimiliki (sangat jelek, jelek, biasa, baik, lainnya ^{5,6,7})	Kapasitas simpan lumbung (ton)	Konditas stok (gabah/beras)
					Tahun	Sumber Dana	Tahun	Sumber dana	Tahun	Sumber Dana (Rp)						
37	METRO TIMUR	Tajo Agung RW 01	Rukun Santoso	SUTISNO	2008	DAK				BAIK	AKTIF	simpan pinjam		10	gabah	
38	METRO SELATAN	Rejomulyo RW 05	Laksana I	RUMAH/SAMH LAM	2015	DAK				BAIK	AKTIF	simpan pinjam	Bangunan Lumbung Troli	20	gabah	
39	METRO SELATAN	Rejomulyo RW 08	Gembira 1	GLUMIN		Swadaya					TIDAK AKTIF	simpan pinjam		5		
40	METRO SELATAN	Rejomulyo RW 02	Ngadi Widoms	ABIN SANTOSO		Swadaya	2020	APRO (BTT)	5.515.600	BAIK	TIDAK AKTIF	simpan pinjam		10	gabah	
41	METRO SELATAN	Rejomulyo RW 02	ST Makmur	ABIN SANTOSO		DAK				BAIK	TIDAK AKTIF	simpan pinjam	Bangunan Lumbung	15		
42	METRO SELATAN	Rejomulyo RW 03	Tunda Jael	SUDARNO		DAK				BAIK	TIDAK AKTIF	simpan pinjam	Bangunan Lumbung	15		
43	METRO SELATAN	Rejomulyo RW 05	Pangestu	BEJAN		DAK				BAIK	TIDAK AKTIF	simpan pinjam	Bangunan Lumbung	15		
44	METRO SELATAN	Rejomulyo RW 03	Tani Muja	AMRANI SOLIH		Swadaya	2020	APRO	3.311.600	BAIK	TIDAK AKTIF	simpan pinjam	Bangunan Lumbung	10	gabah	
45	METRO SELATAN	Rejomulyo	Tani/Rejo 1	PAW SUTORO		Swadaya	2020	APRO (BTT)	5.515.600	BAIK	TIDAK AKTIF	simpan pinjam		15	gabah	
46	METRO SELATAN	Rejomulyo	Gembira 2	KELI SUDANTO	2020	Swadaya	2024	APRO (BTT)	5.515.600 6.790.000	BAIK	AKTIF	simpan pinjam		7	gabah	

Lanjutan Tabel 7.5 Data Lumbung Pangan Masyarakat Di Kota Metro Tahun 2024

No.	Kecamatan	Kecamatan	Nama Kelurahan	Nama Kepala RW	Nama Ketua	Pembangunan LPM (APBN/APBD/Swadaya)		Pangan Masyarakat (APBN/APBD/Swadaya)		Kondisi Fisik Lumbung (baik/ sedang/ rusak*)	Kategori Kelembagaan (Aktif/Tidak Aktif)	Aksesibilitas Lumbung (simpan pangan, jual beli, lainnya****)	Sarana yang dimiliki (jenis, jenis, dryer, BML, lainnya****)	Kapasitas Lumbung (ton)	Kondisi stok (gabah/beras)
						Tahun	Sumber Dana	Tahun	Sumber dana						
47	METRO SELATAN	Mergodadi Rw 03	Maju Lestari Mergodadi	Slip Amin	2012	DAK	2012	DAK	BAIK	AKTIF	simpan pangan		18	gabah	
48	METRO SELATAN	Mergodadi Rw 02	Marga Masmur 1	PANDU		Swadaya		Swadaya	BAIK	AKTIF	simpan pangan		15	gabah	
49	METRO SELATAN	Mergodadi Rw 05	Karya Makmur Mergodadi	SUCHOMO	2014	DAK	2015-2020	APBN APBN	BAIK	AKTIF	simpan pangan	Timbangan (Swadaya)	15	gabah	
50	METRO SELATAN	Mergodadi	Karya Makmur 2	MUTICHO		Swadaya	2020	APBD	BAIK	AKTIF	simpan pangan	Bangunan Lumbung	10	gabah	
51	METRO SELATAN	Mergodadi	Usaha Maju Mandiri	BOGDI		Swadaya	2020-2022	APBD (BTT) APBD	BAIK	AKTIF	simpan pangan	Lantai Jemur (2022)	15	gabah	
52	METRO SELATAN	Mergodadi	Lantai Jaya Abadi	SUGENG		Swadaya	2020-2021	APBD (BTT) APBD	BAIK	AKTIF	simpan pangan	Bangunan Lumbung	10	gabah	
53	METRO SELATAN	Mergodadi Rw 03	Marga Utama	SUGENG		Swadaya		Swadaya	BAIK	AKTIF	simpan pangan		10	gabah	
54	METRO SELATAN	Mergodadi	Sri Pujo Lestari	JOHN PASYANTO		Swadaya	2020	APBD (BTT)	BAIK	TIDAK AKTIF	simpan pangan		5	gabah	
55	METRO SELATAN	Sumbatan Rw 02	Makmur 1	SOOH, EPE	2012	DAK			BAIK	TIDAK AKTIF		Bangunan Lumbung	15	gabah	

Lanjutan Tabel 7.5 Data Lumbung Pangan Masyarakat Di Kota Metro Tahun 2024

No.	Kecamatan	Kelurahan	Nama Kelompok	Nama Ketua	Pembangunan LPM		Pengisian Benjar (APBN/APBC/Swadaya)		Kondisi Rask Lumbung (baik/ sedang/ rusak ¹)	Kecakutan Kelompok (Aktif/Tidak Aktif)	Aktivitas Lumbung (simpan pinjam, jual beli, lainnya ^{***})	Sarana yang dimiliki (bangsal jemur, dryer, BDU, lainnya ^{****})	Kapasitas simpan Lumbung (ton)	Kondisi stok (gabah/beras)
					Tahun	Sumber Dana	Tahun	Sumber dana						
56	METRO SELATAN	Sumbarni Rw 01	Makmur II	SAIFUL	2012	DAK	2019	APBD	BAK	TIDAK AKTIF	simpan pinjam	Bangunan Lumbung	15	gabah
57	METRO SELATAN	Sumbarni Rw 02	Maju Perkasa	SUBUH	2012	DAK	2023	APBD	BAK	TIDAK AKTIF	simpan pinjam	Bangunan Lumbung	15	gabah
58	METRO SELATAN	Sumbarni Rw 03	Mufakat II	EKO BARTONO	Swadaya	Swadaya	2019	APBD	BAK	AKTIF	simpan pinjam		15	gabah
59	METRO SELATAN	Sumbarni Rw 02	Sembang Sumbarni Bartol	YUDANTORO	2012	DAK	2023	APBD	BAK	AKTIF	simpan pinjam	Bangunan Lumbung	15	gabah
60	METRO SELATAN	Sumbarni Rw 04	Karya Maju Sumbarni	ABDIYANTO	Swadaya	Swadaya	2019	APBN APBD	BAK	AKTIF	simpan pinjam	Bangunan Lumbung	20	gabah
61	METRO BARAT	Ganjur Agung Rw 03	Bumi Kenana	SUFARDI	2014	DAK	2019	APBN APBD	BAK	AKTIF	simpan pinjam	Bangunan Lumbung, unitai jemur, tron, katet, mesin jekel benang, tumbangan	16	gabah
62	METRO BARAT	Mulyasari Rw 01	Karya Lestari	MUSJUN	2005	Swadaya	2020	APBD (RTT)APS D	BAK	AKTIF	simpan pinjam	Bangunan Lumbung	5	gabah
63	METRO BARAT	Mulyasari Rw 02	Bukun Sarifosa	SURATNO	Swadaya	Swadaya	2022		BAK	TIDAK AKTIF			2	

Lanjutan Tabel 7.5 Data Lumbung Pangan Masyarakat Di Kota Metro Tahun 2024

No.	Kecamatan	Kelurahan	Nama Kelompok	Nama Ketua	Perencanaan LPM		Pengisian Bauran (APBN/APBD/Swadaya)		Kondisi fisik Lumbung (baik/ sedang/ rusak*)	Keaktifan Kelompok (Aktif/tidak aktif)	Akses Lumbung (smpain pinjam, jual beli, lainnya***)	Sarana yang dimiliki (lantai jemur, dryer, RUM, lainnya****)	Kapasitas simpan Lumbung (ton)	Kondisi stok (gabah/beras)
					Tahun	Sumber Dana	Tahun	Sumber dana						
64	METRO BARAT	Mulyosari Ra 02	Muro Tarigah Mulyosari	IMAN AJALI	2016	Swadaya	2023 APBD 2022 APBD	7.718.500 50.000.000	BAIK	AKTIF	simpan pinjam	Bangunan Lumbung (lantai jemur (2022))	11	gabah
65	METRO BARAT	Mulyosari Ra 05	Boga Yasa	SUKRO SUBAGTO		Swadaya	2020 (RTT)	5.515.650	BAIK	AKTIF	simpan pinjam		5	Beras
66	METRO BARAT	Mulyosari Ra 03	Karya Tani	IPHAM AJALI		Swadaya				TIDAK AKTIF			3	
67	METRO PUSAT	Hadimulyo Timur	Sanggar Kaban	ADI ATMOKO	2007	Swadaya	2020 APBD	5.515.650	BAIK	AKTIF	simpan pinjam	Bangunan Lumbung (lantai jemur, mesin jhit, lantai jemur, timbangan)	10	gabah
68	METRO PUSAT	Hadimulyo Timur	Agus Makmur	KARNOTO	2009	Swadaya	2020 (RTT)	5.515.850	BAIK	AKTIF	simpan pinjam		10	gabah
69	METRO PUSAT	Hadimulyo Timur	Tito Mulyo 1	LAMIDI	2007	Swadaya	2020 (RTT)	5.515.950	BAIK	AKTIF	simpan pinjam		5	gabah
70	METRO PUSAT	Hadimulyo Timurla 05	Ipo Koro Mulyo	SUTARMAN	2015	Swadaya	2015 APBD	4.949.000	BAIK	AKTIF	simpan pinjam	Bangunan Lumbung	13	gabah
71		Hadimulyo Barat	Sumber Mulyo	BAMBANG SOWONO	2020	Swadaya	2022 2021 APBD 2024 APBD	5.515.450 7.718.500	BAIK	AKTIF	simpan pinjam	Bangunan Lumbung	8	gabah

Sumber : Dinas Ketahanan Pangan Pertanian dan Perikanan Kota Metro Tahun 2024

Tabel 7.6 Rekapitulasi Data Lumbung Pangan Menurut Kelurahan Berdasarkan Keaktifan Anggota Kelompok LPM di Kota Metro Tahun 2024

No	Kecamatan/ Kelurahan	Kode Kecamatan/ Kelurahan	Kelompok Lumbung			
			Jumlah Kelompok LPM	Jumlah Anggota (orang)	Jumlah anggota Kelompok Aktif	Jumlah anggota Kelompok Tidak Aktif
1.	Metro Pusat	62187201				
	a. Metro	1872022001	-	-	-	-
	b. Yosomulyo	1872022005	-	-	-	-
	c. Imopuro	1872022002	-	-	-	-
	d. Hadimulyo Barat	1872022003	1	38	1	-
	e. Hadimulyo Timur	1872022004	4	75	3	1
	Jumlah		5	113	4	1
2.	Metro Barat	62187203				
	a. Ganjar Agung	1872012003	1	26	1	-
	b. Ganjar Asri	1872012004	-	-	-	-
	c. Mulyojati	1872012001	-	-	-	-
	d. Mulyosari	1872012002	5	48	3	2
	Jumlah		6	74	4	2
3.	Metro Timur	62187204				
	a. Yosodadi	1872021005	2	58	2	-
	b. Tejo Agung	1872021002	2	-	-	2
	c. Yosorejo	1872021004	-	-	-	-
	d. Iring Mulyoo	1872021003	-	-	-	-
	e. Tejosari	1872021001	13	69	11	2
	Jumlah		17	127	13	4
4.	Metro Selatan	62187205				
	a. Rejomulyo	1872011002	9	44	2	7
	b. Margodadi	1872011003	6	138	6	-
	c. Sumbersari	1872011001	6	26	3	3
	d. Margorejo	1872011004	2	97	1	1
	Jumlah		23	305	12	11
5.	Metro Utara	62187202				
	a. Banjarsari	1872023001	8	107	4	4
	b. Purwosari	1872023002	3	72	3	-
	c. C. Purwoasri	1872023003	5	58	3	2
	d. Karangrejo	1872023004	4	115	3	1
	Jumlah		20	352	13	7
	TOTAL		71	971	46	25

Sumber Data : Bidang Ketahanan Pangan Tahun 2024

Tabel 7.7 Data Usaha Penggilingan Padi (Huller) Di Kota Metro Tahun 2024

No.	No. Izin Gunggung	Tanggal Ijin Gunggung	Nama Pengusaha	Alamat Tempat Usaha	Nama Usaha	Merah Dagang	Jenis Usaha	Kapasitas Mesin	Kapasitas Huller (Ton/Dam)	Ketersangan Aktif/Tidak Aktif	No. MS	Registrasi No. POUK	Status POUK
1	2	3	4	5	6	7	8	9	10	11	12	13	14
KECAMATAN METRO UTAMA													
1	SIG-006/11-3/2012	10 Desember 2012	VAMALA DHARMA	Rt.052 Rw.011 Kel.Banjarsari Kec.Metro Utara Jl.Wr.Supratman	Pp. Banjar Sari		Penggilingan Padi			Tidak Aktif			Hilang/ Pusing
2	SIG-182/AL-3/2016	12 July 2016	ASLUS RIANTO	No.40 RT.050 RW.008 Rt. Rejo	Pd. Sedro Joyo		Penggilingan Padi			Tidak Aktif			
3	SIG-110/AL-3/2013	26 April 2013	SUMIN	Karang Rejo, Metro Utara	Pp. Karya Bersama Sentosa	TRINA Mulyo/ Tin	Penggilingan Padi		0812210033298	Aktif		PSAT-POUK 187201010130832	Putih
4			SUMIN	Karang Rejo, Metro Utara	Pp. Karya Bersama Sentosa	Karang Rejo/Jo	Penggilingan Padi		0812210033298	Aktif		PSAT-POUK 187201010130832	Putih
5	SIG-215/2005	29 July 2005	ANWAR	Rt/Rw.025/010 Hal Karang Rejo Kec.Metro Utara	-		Penggilingan Padi			Aktif			
6	SIG-31/RYPT/2010	06 February 2015	Drs. A.SYAMSUDI	Jl.Wr.Supratman Rt.035 Rw.009 Kel.Karangrejo Kec.Metro Utara	Penggilingan Padi "Rahmat Fambli"		Penggilingan Padi						
7	SIG-22/AL-3/2014	27 January 2015	Drs.SUDARMON O	Rt.024 Rw.006 Kel.Karangrejo Kec.Metro Utara	Cv. Adji Jajo	A)	Jasa Konstruksi, Pengadaan Sarang, Penggilingan Padi Dan Pemasangan Berek Padi			Sementara tak beroperasi pada minggu ke-10 bulan (tulis kembali)	81220411021478	PSAT-POUK 187201010061021	Putih
8	SIG-082/2007	17 April 2007	HERMAN JURTAH	Keburahan Karangrejo Kec.Metro Utara	-		Penggilingan Padi, Pembuatan Bihun Pengrajan Garas			Tidak Aktif			

Lanjutan Tabel 7.7 Data Usaha Penggilingan Padi (Huller) Di Kota Metro Tahun 2024

No.	No.tibh Gangguan	Tanggal lahir Gangguan	Nama Pengusaha	Alamat Tempat Usaha	Nama Usaha	Merak Dagang	Jenis Usaha	Kapasitas Mesin	Kapasitas huller (Tonn/Jam)	Keterangan Aktif/ Tidak Aktif	No. POUK	Status POUK	
1	2	3	4	5	6	7	8	9	10	11	12	13	14
9	505-137/2008	29 Mei 2008	Aris Nugrobo	Jl. Mags 1 Rt.22 Rw.06 Kec.Purwoasri Kab.Metro Utara	R.N.Jaya		Penggilingan Padi						
10	50-163/2006	30 Juni 2006	Semir	Jl.Cendrawasih Kec.Purwoasri Kab.Metro Utara	-		Penggilingan Padi						
11	50-74/WPP/2009	17 March 2009	Rubi Widiy	Jl.Biron Rt.003 Rw.001 Kec.Purwoasri Kab.Metro Utara	-		Penggilingan Padi						
12			Hidayat	Rw 02 Banjarsari	Klp. Metro Sejahtera Abadi	Gaun Sabam	Penggilingan Padi	2,25	2,25	Aktif	PSAT-POUK 187201010030901	Putih	
13			Sujarno	Rw 01 Banjarsari			Penggilingan Padi	2,25	2,25	Tidak aktif			
14			Jani	Rw 02 Banjarsari			Penggilingan Padi	1,5	1,5	Tidak Aktif			
15			Kusnan	Rw 01 Banjarsari			Penggilingan Padi	1,5	1,5	Tidak Aktif			
16			Suman	Rw 01 Banjarsari			Penggilingan Padi	1,5	1,5	Tidak Aktif			
17			Kandi (Abri)	Rw 01 Banjarsari			Penggilingan Padi	1,5	1,5	Tidak Aktif			
18			Sunilan	Rw 01 Banjarsari			Penggilingan Padi	1,5	1,5	Tidak Aktif			
19			Dyatro	Rw 01 Purwoasri			Penggilingan Padi						
20			Kang Heli	Rw 01 Purwoasri			Penggilingan Padi						
21			Makmur Sejahtera	Rw 02 Purwoasri			Penggilingan Padi	30,15 Hk	5				
22			Rho Wlk	Rw 08 Karangreja			Penggilingan Padi			Tidak Aktif			

Lanjutan Tabel 7.7 Data Usaha Penggilingan Padi (Huller) Di Kota Metro Tahun 2024

No.	No. Izin	Tanggal Izin	Nama Pengusaha	Alamat Tempat Usaha	Nama Usaha	Merek Dagang	Jenis Usaha	Kapasitas Mesin	Kapasitas Huller (Ton/jam)	Keterangan Aktif/ Tidak Aktif	No. POUK	Status POUK	
1	2	3	4	5	6	7	8	9	10	11	12	13	14
23			Rudi	Rw. 02 Karangreja			Penggilingan Padi						
24			Rabah Huch	Rw. 01 Karangreja			Penggilingan Padi						
25		2007	Purwanto	Banjarsari			Penggilingan Padi						
26			Arvin	Jalan Tison									
27			Artis	KARANGREJA, METRO UTARA									
28			Surjanto	Karangreja, Metro Utara	Ox Agro Karya Utama	Muti Maren / Mui	Penggilingan Padi			Aktif	191121004896	PSAT-POUK 187202010110722	PUKb
29			Surjanto	Karangreja, Metro Utara	Ox Agro Karya Utama	Tiga Daun /TD	Penggilingan Padi			Aktif	1911210024896	PSAT-POUK 187202010128722	PUKb
II	KECAMATAN METRO SELATAN												
30	516-15/2006	24 January 2006	Anang Yudha Setya	Jl. Jati Rt. 022 Rw. 012 Kel. Mangradu			Penggilingan Padi			Tidak Aktif			
31	516-81/K. 2/2008	28 October 2008	Dyah Utama Sari	Jl. Jati Rt. 008 Rw. 002 Kel. Mangradu			Penggilingan Padi			Aktif			
32	516-75/KPP/2011	31 March 2011	Suprianti	Kel. Sumbarsari Bantul Kel. Metro Selatan			Penggilingan Padi						
33			H. Widiang	Rw. 01 Kel. Sumbarsari			Penggilingan Padi		3,5				
34			Kiprasul Adi Lahir	Rw. 01 Kel. Sumbarsari			Penggilingan Padi		2,5				
35			Wit / Frook				Penggilingan Padi		0,8				
36			Stowanto	Rw. 02 Kel. Sumbarsari			Penggilingan Padi		1				
37			Pono	Mangradu			PENGGILOKAN PADI			Aktif			

Lanjutan Tabel 7.7 Data Usaha Penggilingan Padi (Huller) Di Kota Metro Tahun 2024

No.	No. Usn Gangguan	Tanggal Isin Gangguan	Nama Pengusaha	Alamat Tempat Usaha	Nama Usaha	Merah Dagang	Jenis Usaha	Kapasitas Mesin	Kapasitas Huller (Ton/jam)	Keterangan Aktif/ Tidak Aktif	No. NIB	Registrasi No. PDUK	Status PDUK
1	2	3	4	5	6	7	8	9	10	11	12	13	14
KECAMATAN METRO BARAT													
38			Sunardi	Rejomulyo			PENGOOLINGAN PADI			Aktif			
39			Sri Widyanti	Kel. Margodadi Km. Metro Selatan	Bibi	Beras Komot	Penggilingan Padi			Aktif		PSAT-PDUK 187201010000891	Putih
40			Juman	Kel. Rejomulyo Kec. Metro Selatan	Laksana Lata Rejomulyo	Beras Segar Laksono	Penggilingan Padi			Aktif	1205220019353	PSAT-PDUK 187201010000932	Putih
KECAMATAN METRO TIMUR													
41	TP/508/2014/H-0101/2003	08 June 2003	Drs. WARTONO	Jl.umpas Pemuda 15a Kel. Muhyiddin Kec. Metro Barat	Po. Lembang Priyog		Penggilingan Padi						
42	305-272/2004	10 Desember 2004	Sugito	Jl. Lankar No.05 Kel. Muhyiddin Kec. Metro Barat	Huller gabah		Huller Gabah (Penggilingan Padi)						
43			M. Syaiful	Metro Barat Kel. Muhyiddin Kec. Metro Barat	Beras Segar TTI	Beras Segar TTI	Penggilingan Padi			Aktif		PSAT-PDUK 187201010000901	Putih
44					M. Syaiful	Baja	Penggilingan Padi			Aktif	1003220031918	PSAT-PDUK 187201010000902	Putih
KECAMATAN METRO TIMUR													
45	SIG-375/2007	20 September 2007	Andy Santika	Jl.umpati Kel. Tejosari Kec. Metro Timur	Suryo Jaya		Penggilingan Padi			Tidak aktif			
46	SIG-135/AL-3/2014	28 May 2014	I. H. SUMARDI, M.M.	Jl. Raya Station Tegowan Metro Timur			Penggilingan Padi	23 PK	0,3	Tidak aktif			
47			Panul T	Kel. Yosodadi			Penggilingan Padi	24 PK	1	Aktif			
48			Suharno Cretup	Kel. Yosodadi			Penggilingan Padi	18 PK	0,2	Aktif			
49			Kamin	Kel. Yasodadi			Penggilingan Padi	30.000 watt	0,6	Tidak aktif			
50			Jun/Dwi Kesthi	Rt 03 Rw 01 Tejosari			Penggilingan Padi	28 PK	0,4	Aktif			
51			Suyono/Agus	Rt 04 Rw 01 Tejosari			Penggilingan Padi						

Lanjutan Tabel 7.7 Data Usaha Penggilingan Padi (Huller) Di Kota Metro Tahun 2024

No.	No. Urut Gergajian	Tanggal izin Gergajian	Nama Pengusaha	Alamat Tempat Usaha	Nama Usaha	Merek Dagang	Jenis Usaha	Kapasitas Mesin	Kapasitas Huller (Tons/jam)	Keterangan Aktif/ Tidak Aktif	Mo. NIB	Registrasi No. POUK	Status POUK
1	2	3	4	5	6	7	8	9	10	11	12	13	14
52			Sri Feonah	Kel. Tokonyo Kec. Metro Timur	Ginye Benas Bunda Owah	Beras Merine Sudu	Penggilingan Beras	9	10	Aktif	138600301763	PSAT-POUK 187201010090072	Putih
53			Supangat				Penggilingan Padi			Tidak aktif			
V	KECAMATAN METRO PUSAT												
54			Lyn Sanggr Kab. Jan	Jl. Domba Hadimulyo Timur			Penggilingan Padi	22 PK					
55			Luth Hadimakmur 1	Jl. Sonteng	Ks. Hadimakmur 1	Beras Segar 22 Hadimak mur Satu	Penggilingan Padi	22 PK		Aktif Saat ini Penggilingan hanya mencampur jasa		PSAT-POUK 187201010010821	Putih
56				Tejoan	Sari Maslur	Beras Segar TI	Penggilingan Padi			Tidak Aktif			

Sumber : Dinas Ketahanan Pangan, Pertanian dan Perikanan Kota Metro Tahun 2024

Tabel 7.8 Meraca Pangan Kota Metro (Angka Tetap Tahun 2024)

No	Komoditas	Jumlah Produksi	Ketersediaan			Ketersediaan			Kebutuhan			Total Kebutuhan		Meraca	
			Produk	Stok	Barang Masuk	Barang Keluar	Kebutuhan Rumah Tangga	Modal Restoran dan kafe	Sekolah	Industri Pangan	Kebutuhan Luar Rumah Tangga	Yeni	Ton		
1	Padi (GRC)	175.712	20.403,99	-	-	-	-	-	-	-	-	-	-	-	-
	Beras	175.712	16.902,97	8.374,95	1.034,25	-	-	27.212,17	-	-	-	-	-	12.970,20	14.033,97
2	Jagung	175.712	3.287,30	-	-	390,00	-	387,50	-	-	-	-	-	285,540	5,80
3	Kedelai	175.712	-	-	2.520,00	1.100,00	-	1.417,00	-	-	-	-	-	1.396,67	11,58
4	Ubi Kayu	175.712	668,11	-	-	580,00	-	88,11	-	-	-	-	-	82,23	5,85
5	Ubi Jalar	175.712	140,80	-	-	80,00	-	80,80	-	-	-	-	-	70,36	20,44
6	Daging Sapi	175.712	84,28	-	719,67	307,00	-	496,95	-	-	-	-	-	441,04	18,14
7	Daging Ayam	175.712	25,3E	-	1.593,00	180,00	-	1.777,96	-	-	-	-	-	901,96	8,21
8	Telur	175.712	-	-	2.025,00	300,00	-	1.822,00	-	-	-	-	-	438,28	10,45
9	Ikan	175.712	1.928,64	-	-	3.603,64	716,00	4.305,28	-	-	-	-	-	1.811,55	580,77
10	Gula	175.712	-	-	-	1.890,00	477,00	1.413,00	-	-	-	-	-	4.225,31	31,57
11	Minyak Goreng	175.712	-	-	-	1.860,00	477,00	1.370,00	-	-	-	-	-	1.401,43	8,01
12	Minyak Bawang Putih	175.712	15,00	-	-	720,00	355,00	540,00	-	-	-	-	-	274,11	2,46
13	Bawang Putih	175.712	-	-	-	200,00	332,00	488,00	-	-	-	-	-	24,09	6,05
14	Cabai Rawit	175.712	172,98	-	1.630,00	1.100,00	-	899,98	-	-	-	-	-	215,11	8,95,84
15	Cabai Merah	175.712	206,30	-	1.008,00	540,00	-	764,30	-	-	-	-	-	67,99	7,96

*Jumlah produksi yang digunakan dalam perhitungan ini berdasarkan jumlah produksi yang dipublikasikan oleh BPS Tahun 2024

*Data produksi diperoleh dari data KSA BPS, Bidang Pertanian dan Bidang Perikanan Dinas Ketahanan Pangan, Pertanian dan Perikanan Kota Metro Tahun 2024

*Data input diperoleh dari Dinas Peridangan Kota Metro

Sumber Data : Bidang Ketahanan Pangan Tahun 2024

Tabel 7.9 Data Perizinan Pangan Segar Asal Tumbuhan Berdasarkan Nama Komoditas atau Merek Dagang di Kota Metro Tahun 2024

No	Kecamatan	Nama Petunabasi/ Kelompok/pelaku Ucaha	Nama Retsna/ Pimpinan	Alamat	Nib	Nama Komoditas/ Merek Dagang	Nomor Registrasi	Tanggal Penyerbitan	Berkahy Berakhir
1	Metro Pusat	Kp. Hadi Makmur I	Adi Alimoko	Kel. Hadimulyo Tenuh	-	Beras/Beras Segar 22 Hadimakmur Satu	PSAT-POUK 187205011050324	26/08/2024	25/08/2026
2	Metro Pusat	Kp. Hadi Makmur I	Adi Alimoko	Kel. Hadimulyo Tenuh	-	Beras/Beras Segar TTI	PSAT-POUK 187205011050324	26/08/2024	25/08/2026
3	Metro Pusat	Suji Sayur	Supriyati	Kel. Yosomulyo	1110220092195	Kangkung	PSAT-POUK 187205011050324	17/03/2024	16/03/2029
4	Metro Pusat	Suji Sayur	Supriyati	Kel. Yosomulyo	1110220092195	Kacang Panjang	PSAT-POUK 187205011050324	17/03/2024	16/03/2029
5	Metro Pusat	Suji Sayur	Supriyati	Kel. Yosomulyo	1110220092195	Pepaya	PSAT-POUK 187205011050324	17/03/2024	16/03/2029
6	Metro Pusat	Suji Sayur	Supriyati	Kel. Yosomulyo	1110220092195	Kacang Bimidis (Bisan)	PSAT-POUK 187205011050324	17/03/2024	16/03/2029
7	Metro Pusat	Suji Sayur	Supriyati	Kel. Yosomulyo	1110220092195	Dawang Daun	PSAT-POUK 187205011050324	17/03/2024	16/03/2029
8	Metro Pusat	Suji Sayur	Supriyati	Kel. Yosomulyo	1110220092195	Menimun	PSAT-POUK 187205011050324	17/03/2024	16/03/2029
9	Metro Pusat	Suji Sayur	Supriyati	Kel. Yosomulyo	1110220092195	Kel	PSAT-POUK 187205011050324	17/03/2024	16/03/2029
10	Metro Pusat	Suji Sayur	Supriyati	Kel. Yosomulyo	1110220092195	Lain-lain (sayuran sup.2as)	PSAT-POUK 187205011050324	17/03/2024	16/03/2029
11	Metro Pusat	Suji Sayur	Supriyati	Kel. Yosomulyo	1110220092195	Jagung Manis	PSAT-POUK 187205011050324	17/03/2024	16/03/2029
12	Metro Pusat	Suji Sayur	Supriyati	Kel. Yosomulyo	1110220092195	Lain-lain (kembang kartes)	PSAT-POUK 187205011050324	17/03/2024	16/03/2029
13	Metro Pusat	Suji Sayur	Supriyati	Kel. Yosomulyo	1110220092195	Wortel	PSAT-POUK 187205011050324	17/03/2024	16/03/2029
14	Metro Pusat	Suji Sayur	Supriyati	Kel. Yosomulyo	1110220092195	Lain-lain (bumbu dapur basah)	PSAT-POUK 187205011050324	17/03/2024	16/03/2029
15	Metro Pusat	Suji Sayur	Supriyati	Kel. Yosomulyo	1110220092195	Caisin	PSAT-POUK 187205011050324	17/03/2024	16/03/2029
16	Metro Pusat	Suji Sayur	Supriyati	Kel. Yosomulyo	1110220092195	Kacuk	PSAT-POUK 187205011050324	17/03/2024	16/03/2029
17	Metro Pusat	Suji Sayur	Supriyati	Kel. Yosomulyo	1110220092195	Lain-lain	PSAT-POUK 187205011050324	17/03/2024	16/03/2029

Lanjutan Tabel 7.9 Data Perizinan Pangan Segar Asal Tumbuhan Berdasarkan Nama Komoditas atau Merek Dagang di Kota Metro Tahun 2024

No	Kecamatan	Nama Perusahaan/ Kolompok/Pelaku Usaha	Nama Ketua/ Pimpinan	Alamat	NIB	Nama Komoditas/ Merek Dagang	Nomor Registrasi	Tanggal Penerbitan	Tanggal Berakhir
18	Metro Pusat	Supi Sayur	Supriyati	Kel. Yosomulyo	1110220092195	Tomat	PSAT-PDUK 187205011050324	17/03/2024	16/03/2029
19	Metro Pusat	Supi Sayur	Supriyati	Kel. Yosomulyo	1110220092195	Labu Siem	PSAT-PDUK 187205011050324	17/03/2024	16/03/2029
20	Metro Pusat	Supi Sayur	Supriyati	Kel. Yosomulyo	1110220092195	Pania	PSAT-PDUK 187205011050324	17/03/2024	16/03/2029
21	Metro Pusat	Supi Sayur	Supriyati	Kel. Yosomulyo	1110220092195	Terong	PSAT-PDUK 187205011050324	17/03/2024	16/03/2029
22	Metro Pusat	Supi Sayur	Supriyati	Kel. Yosomulyo	1110220092195	Cabai Merah	PSAT-PDUK 187205011050324	17/03/2024	16/03/2029
23	Metro Pusat	Supi Sayur	Supriyati	Kel. Yosomulyo	1110220092195	Cabai	PSAT-PDUK 187205011050324	17/03/2024	16/03/2029
24	Metro Pusat	Supi Sayur	Supriyati	Kel. Yosomulyo	1110220092195	Bayam	PSAT-PDUK 187205011050324	17/03/2024	16/03/2029
25	Metro Pusat	Supi Sayur	Supriyati	Kel. Yosomulyo	1110220092195	Pak Choi	PSAT-PDUK 187205011050324	17/03/2024	16/03/2029
26	Metro Pusat	Supi Sayur	Supriyati	Kel. Yosomulyo	1110220092195	Cabai Rawit	PSAT-PDUK 187205011050324	17/03/2024	16/03/2029
27	Metro Pusat	Supi Sayur	Supriyati	Kel. Yosomulyo	1110220092195	Duren Jeruk	PSAT-PDUK 187205011050324	17/03/2024	16/03/2029
28	Metro Pusat	Supi Sayur	Supriyati	Kel. Yosomulyo	1110220092195	Lele-lele (sayuran capcai)	PSAT-PDUK 187205011050324	17/03/2024	16/03/2029
29	Metro Pusat	Supi Sayur	Supriyati	Kel. Yosomulyo	1110220092195	Sawi	PSAT-PDUK 187205011050324	17/03/2024	16/03/2029
30	Metro Pusat	Supi Sayur	Supriyati	Kel. Yosomulyo	1110220092195	Kol	PSAT-PDUK 187205011050324	17/03/2024	16/03/2029
31	Metro Pusat	Supi Sayur	Supriyati	Kel. Yosomulyo	1110220092195	Selada	PSAT-PDUK 187205011050324	17/03/2024	16/03/2029
32	Metro Pusat	Supi Sayur	Supriyati	Kel. Yosomulyo	1110220092195	Jagung baby	PSAT-PDUK 187205011050324	17/03/2024	16/03/2029
33	Metro Utara	Kip. Metro Sejahtera Abadi	Imam KHANAFI	Kel. Banjarnani	-	Beras /Daun Salam	PSAT-PDUK 187201010030921	05/09/2021	04/09/2026
34	Metro Utara	Kip. Metro Sejahtera Abadi	IMAM KHANAFI	Kel. Banjarnani	-	Beras /Beras Segar TTI	PSAT-PDUK 187201010040921	05/09/2021	04/09/2026

Lanjutan Tabel 7.9 Data Perizinan Pangan Segar Asal Tumbuhan Berdasarkan Nama Komoditas atau Merek Dagang di Kota Metro Tahun 2024

No	Kecamatan	Nama Perusahaan/ Kolompok/Pelaku Usaha	Nama Ketua/ Pimpinan	Alamat	Nib	Nama Komoditas/ Merek Dagang	Nomor Registrasi	Tanggal Penerbitan	Tanggal Berakhir
35	Metro Utara	CV. ADHE JAYA	Dr. H Sudarmono	Kel. Karangrejo	9120411021479	Beras /AJ	PSAT-PDUK 187201010061021	22/10/2021	21/10/2026
36	Metro Utara	CV. Agro Karya Utama	Surjianto	Kel. Karangrejo	1911210024896	Beras / Multi Marem (MM)	PSAT-PDUK 187201010110122	29/07/2022	29/07/2027
37	Metro Utara	CV. Agro Karya Utama	Surjianto	Kel. Karangrejo	1913210024896	Beras / Tiga Daun (TD)	PSAT-PDUK 187201010120722	29/07/2022	29/07/2027
38	Metro Utara	PP. Karya Bersama Sentosa	Sumin	Kel. Karangrejo	0812210033298	Beras / Truso Mulyo (TM)	PSAT-PDUK 187201010130822	08/08/2022	08/08/2027
39	Metro Utara	PP. Karya Bersama Sentosa	Sumin	Kel. Karangrejo	0812210033298	Beras / Karang Rejo (KR)	PSAT-PDUK 187201010140822	08/08/2022	08/08/2027
40	Metro Utara	Endro Lukito	Endro Lukito	Kel. Banjarsari	9120005481031	Daun Keleor/Agro Yutama	PSAT-PDUK 187205010180323	04/04/2023	22/03/2028
41	Metro Utara	Setia Ningsih	Setia Ningsih	Kel. Purwoasri	1705230037571	Calaim/ HACAGI	PSAT-PDUK 187205010190523	26/05/2023	22/05/2028
42	Metro Utara	Setia Ningsih	Setia Ningsih	Kel. Purwoasri	1705230037571	PAK Cilo/ HACAGI	PSAT-PDUK 187205010100523	26/05/2023	22/05/2028
43	Metro Utara	Setia Ningsih	Setia Ningsih	Kel. Purwoasri	1705230037571	Selendy/ HACAGI	PSAT-PDUK 187205010210523	26/05/2023	22/05/2028
44	Metro Selatan	BDC	Sri Wahyuni	Kel. Margodadi	-	Beras/Beras Komet	PSAT-PDUK 187201010050921	30/09/2021	29/09/2026
45	Metro Selatan	Laksana Sati Rejomulyo	Jumari	Kel. Rejomulyo	1205220019357	Beras/Beras Segar Laksana	PSAT-PDUK 187201010070622	29/05/2022	28/05/2027
46	Metro Selatan	UD. Rosidi Jaya	Rosidi	Kel. Margodadi	0220204261216	Beras /MP Mapan	PSAT-PDUK 187201010150323	04/04/2023	27/03/2028
47	Metro Selatan	UD. Rosidi Jaya	Rosidi	Kel. Margodadi	0220204261216	Beras /MD Margodadi	PSAT-PDUK 187201010160323	04/04/2023	27/03/2028
48	Metro Selatan	UD. Rosidi Jaya	Rosidi	Kel. Margodadi	0220204261216	Beras /Cap 25	PSAT-PDUK 187201010170323	04/04/2023	27/03/2028
49	Metro Selatan	Rejo Agro Mandiri	Sumaryanto	Kel. Rejomulyo	0810220005957	Beras/ MESHUWA METRO	PSAT-PDUK 187201010220523	31/05/2023	22/05/2028
50	Metro Selatan	PP. Sebelas Jaya Makmur	Tommy Gunawan	Kel. Rejomulyo	2405220024468	Beras/SRI MULIH	PSAT-PDUK 187201010960623	28/07/2023	20/06/2028
51	Metro Selatan	Fatkul Andim	FATKUL ANDIM	Kel. Margodadi	1807230028245	Beras/CIHERANG MILIAN	PSAT-PDUK 187205011020823	02/08/2028	03/08/2023

Lanjutan Tabel 7.9 Data Perizinan Pangan Segar Asal Tumbuhan Berdasarkan Nama Komoditas atau Merek Dagang di Kota Metro Tahun 2024

No	Kecamatan	Nama Perusahaan/ Kelompok/Pelaku Usaha	Nama Ketua/ Pimpinan	Alamat	NIB	Nama Komoditas/ Merek Dagang	Nomor Registrasi	Penerbitan	Tanggal Berakhir
52	Metro Selatan	PP. Kelapa Wangi	Winarti	Kel. Sumberrani	2809220080495	Beras / semar	PSAT- PDUK 187201011030823	31/08/2023	30/06/2023
53	Metro Selatan	PP. Kelapa Wangi	Winarti	Kel. Sumberrani	2809220080496	Beras/ Kelapa Wangi	PSAT-PDUK 187201011040923	09/01/2023	31/09/2028
54	Metro Barat	M. Syaiful	M. Syaiful	Kel. Mulyojati	1005220031918	Beras/Beras Raja	PSAT-PDUK 187201010080522	30/05/2022	29/05/2027
55	Metro Barat	Muhammadiyah Afiq Mubajir	Muhammadiyah Afiq Mubajir	Kel. Ganjarani	0809210053523	Kelapa Muda Kupusi/Kelamud Aji	PSAT-PDUK 187204010230523	30/05/2023	22/05/2028
56	Metro Barat	FELIX ELFONDA	FELIX ELFONDA	Kel. Ganjar Aari,	1506230000438	Pak Cici/ NYEHAT	PSAT-PDUK 187205010970723	28/07/2023	27/07/2028
57	Metro Barat	FELIX ELFONDA	FELIX ELFONDA	Kel. Ganjar Aari,	1506230000438	Celuh/ NYEHAT	PSAT-PDUK 187205010980723	28/07/2023	27/07/2028
58	Metro Barat	FELIX ELFONDA	FELIX ELFONDA	Kel. Ganjar Aari,	1506230000438	Selada/ NYEHAT	PSAT-PDUK 187205010990723	28/07/2023	27/07/2028
59	Metro Barat	FELIX ELFONDA	FELIX ELFONDA	Kel. Ganjar Aari,	1506230000438	Dawu Mint/ NYEHAT	PSAT-PDUK 187205011000723	28/07/2023	27/07/2028
60	Metro Barat	FELIX ELFONDA	FELIX ELFONDA	Kel. Ganjar Aari,	1506230000438	Kangkung/ NYEHAT	PSAT-PDUK 187205011030723	28/07/2023	27/07/2028
61	Metro Timur	Griya Beras Bunda Onah	Siti Fatmiah	Kel. Yosorejo	1286000101762	Beras /Beras Moonthe' Suga	PSAT-PDUK 187201010090522	30/05/2022	29/05/2027
62	Metro Timur	Gaokkan Sari Makmur	Utung Sugiatm	Kel. Tejosari	283000911574	Beras /SEGA (Sembak Garuda)	PSAT-PDUK 187201010100722	29/07/2022	29/07/2027
63	Metro Timur	PT. Puspa Bangsa Bestari	Wagista Yulianto	Kel. Tejosari	1803220009946	Bunga Pala Bubuk/ Microplasma Rimpah	PSAT-PDUK 187207010210623	22/06/2023	11/06/2028
64	Metro Timur	PT. Puspa Bangsa Bestari	Wagista Yulianto	Kel. Tejosari	1803220009946	Bunga Pala Uluh/ Microplasma Rimpah	PSAT-PDUK 187207010250623	22/06/2023	11/06/2028
65	Metro Timur	PT. Puspa Bangsa Bestari	Wagista Yulianto	Kel. Tejosari	1803220009946	Bunga Pala Pecahan/ Microplasma Rimpah	PSAT-PDUK 187207010260623	22/06/2023	11/06/2028
66	Metro Timur	PT. Puspa Bangsa Bestari	Wagista Yulianto	Kel. Tejosari	1803220009946	Cabe Jawa Bubuk/ Microplasma Rimpah	PSAT-PDUK 187207010270623	22/06/2023	11/06/2028
67	Metro Timur	PT. Puspa Bangsa Bestari	Wagista Yulianto	Kel. Tejosari	1803220009946	Cabe Jawa Pecahan/ Microplasma Rimpah	PSAT-PDUK 187207010280623	04/07/2023	11/06/2028
68	Metro Timur	PT. Puspa Bangsa Bestari	Wagista Yulianto	Kel. Tejosari	1803220009946	Cabe Jawa Uluh/ Microplasma Rimpah	PSAT-PDUK 187207010290623	04/07/2023	11/06/2028

Lanjutan Tabel 7.9 Data Perizinan Pangan Segar Asal Tumbuhan Berdasarkan Nama Komoditas atau Merek Dagang di Kota Metro Tahun 2024

No	Kecamatan	Nama Perusahaan/ Kolompok/pelebur Usaha	Nama Ketua/ Pimpinan	Alamat	Ntlb	Nama Komoditas/ Merek Dagang	Nomor Registrasi	Pemerbitan	Tanggal Berakhir
69	Metro Timur	PT. Puspas Bangsa Bestari	Wagista Yulianto	Kel. Tejosari	1803220009946	Cengkeh Bubuk/ Microplasma Rimpah	PSAT-PDUK 187207010300623	22/06/2023	11/06/2028
70	Metro Timur	PT. Puspas Bangsa Bestari	Wagista Yulianto	Kel. Tejosari	1803220009946	Cengkeh Pecahan/ Microplasma Rimpah	PSAT-PDUK 187207010300623	22/06/2023	11/06/2028
71	Metro Timur	PT. Puspas Bangsa Bestari	Wagista Yulianto	Kel. Tejosari	1803220009946	Cengkeh Utuh/ Microplasma Rimpah	PSAT-PDUK 187207010300623	04/01/2023	11/06/2028
72	Metro Timur	PT. Puspas Bangsa Bestari	Wagista Yulianto	Kel. Tejosari	1803220009946	Daun Jeruk Nipis Bubuk/ Microplasma Rimpah	PSAT-PDUK 187206010300623	22/06/2023	11/06/2028
73	Metro Timur	PT. Puspas Bangsa Bestari	Wagista Yulianto	Kel. Tejosari	1803220009946	Daun Jeruk Nipis Pecahan/ Microplasma Rimpah	PSAT-PDUK 187206010300623	22/06/2023	11/06/2028
74	Metro Timur	PT. Puspas Bangsa Bestari	Wagista Yulianto	Kel. Tejosari	1803220009946	Daun Jeruk Nipis Utuh/ Microplasma Rimpah	PSAT-PDUK 187206010300623	21/06/2023	11/06/2028
75	Metro Timur	PT. Puspas Bangsa Bestari	Wagista Yulianto	Kel. Tejosari	1803220009946	Daun Kunyit Bubuk / Microplasma Rimpah	PSAT-PDUK 187206010300623	17/07/2023	11/06/2028
76	Metro Timur	PT. Puspas Bangsa Bestari	Wagista Yulianto	Kel. Tejosari	1803220009946	Daun Kunyit Pecahan/ Microplasma Rimpah	PSAT-PDUK 187206010300623	17/07/2023	11/06/2028
77	Metro Timur	PT. Puspas Bangsa Bestari	Wagista Yulianto	Kel. Tejosari	1803220009946	Daun Kunyit Utuh / Microplasma Rimpah	PSAT-PDUK 187206010300623	05/07/2023	11/06/2028
78	Metro Timur	PT. Puspas Bangsa Bestari	Wagista Yulianto	Kel. Tejosari	1803220009946	Daun Salam Bubuk / Microplasma Rimpah	PSAT-PDUK 187206010300623	17/07/2023	11/06/2028
79	Metro Timur	PT. Puspas Bangsa Bestari	Wagista Yulianto	Kel. Tejosari	1803220009946	Daun Salam Pecahan / Microplasma Rimpah	PSAT-PDUK 187206010400623	11/07/2023	11/06/2028
80	Metro Timur	PT. Puspas Bangsa Bestari	Wagista Yulianto	Kel. Tejosari	1803220009946	Jahe Bubuk / Microplasma Rimpah	PSAT-PDUK 187206010410623	05/07/2023	11/06/2028
81	Metro Timur	PT. Puspas Bangsa Bestari	Wagista Yulianto	Kel. Tejosari	1803220009946	Jahe Pecahan / Microplasma Rimpah	PSAT-PDUK 187206010420623	05/07/2023	11/06/2028
82	Metro Timur	PT. Puspas Bangsa Bestari	Wagista Yulianto	Kel. Tejosari	1803220009946	Jahe Pecahan / Microplasma Rimpah	PSAT-PDUK 187206010430623	11/07/2023	11/06/2028
83	Metro Timur	PT. Puspas Bangsa Bestari	Wagista Yulianto	Kel. Tejosari	1803220009946	Jahe Utuh / Microplasma Rimpah	PSAT-PDUK 187206010440623	05/07/2023	11/06/2028
84	Metro Timur	PT. Puspas Bangsa Bestari	Wagista Yulianto	Kel. Tejosari	1803220009946	Temu Ireng Bubuk/ Microplasma Rimpah	PSAT-PDUK 187206010450623	11/07/2023	11/06/2028
85	Metro Timur	PT. Puspas Bangsa Bestari	Wagista Yulianto	Kel. Tejosari	1803220009946	Temu Ireng Pecahan/ Microplasma Rimpah	PSAT-PDUK 187206010460623	11/07/2023	11/06/2028

Lanjutan Tabel 7.9. Data Perizinan Pangan Segar Asal Tumbuhan Berdasarkan Nama Komoditas atau Merek Dagang di Kota Metro Tahun 2024

No	Kecamatan	Nama Pemusahaan/ Kelompok/Pelaku Usaha	Nama Ketua/ Pimpinan	Alamat	NIB	Nama Komoditas/ Merek Dagang	Nomor Registrasi	Tanggal Penerbitan	Berakhir
86	Metro Timur	PT. Puspita Bangsa Bestari	Wagista Yulianto	Kel. Tejosari	18032200009946	Temu Ireng Uluh/ Microplasma Rimpah	PSAT-POUK 187206010470623	11/07/2023	11/06/2028
87	Metro Timur	PT. Puspita Bangsa Bestari	Wagista Yulianto	Kel. Tejosari	18032200009946	Temu Putih Bubuk/ Microplasma Rimpah	PSAT-POUK 187206010480623	11/07/2023	11/06/2028
88	Metro Timur	PT. Puspita Bangsa Bestari	Wagista Yulianto	Kel. Tejosari	18032200009946	Temu Putih Pecahan/ Microplasma Rimpah	PSAT-POUK 187206010490623	11/07/2023	11/06/2028
89	Metro Timur	PT. Puspita Bangsa Bestari	Wagista Yulianto	Kel. Tejosari	18032200009946	Temu Putih Uluh/ Microplasma Rimpah	PSAT-POUK 187206010500623	11/07/2023	11/06/2028
90	Metro Timur	PT. Puspita Bangsa Bestari	Wagista Yulianto	Kel. Tejosari	18032200009946	Temu Kunti Bubuk/ Microplasma Rimpah	PSAT-POUK 187206010510623	11/07/2023	11/06/2028
91	Metro Timur	PT. Puspita Bangsa Bestari	Wagista Yulianto	Kel. Tejosari	18032200009946	Temu Kunti Pecahan/ Microplasma Rimpah	PSAT-POUK 187206010520623	11/07/2023	11/06/2028
92	Metro Timur	PT. Puspita Bangsa Bestari	Wagista Yulianto	Kel. Tejosari	18032200009946	Temu Kunti Uluh/ Microplasma Rimpah	PSAT-POUK 187206010530623	11/07/2023	11/06/2028
93	Metro Timur	PT. Puspita Bangsa Bestari	Wagista Yulianto	Kel. Tejosari	18032200009946	Temulawak Bubuk/ Microplasma Rimpah	PSAT-POUK 187206010540623	11/07/2023	11/06/2028
94	Metro Timur	PT. Puspita Bangsa Bestari	Wagista Yulianto	Kel. Tejosari	18032200009946	Temulawak Pecahan/ Microplasma Rimpah	PSAT-POUK 187206010550623	12/07/2023	11/06/2028
95	Metro Timur	PT. Puspita Bangsa Bestari	Wagista Yulianto	Kel. Tejosari	18032200009946	Temulawak Uluh/ Microplasma Rimpah	PSAT-POUK 187206010560623	11/07/2023	11/06/2028
96	Metro Timur	PT. Puspita Bangsa Bestari	Wagista Yulianto	Kel. Tejosari	18032200009946	Jinten Bubuk/ Microplasma Rimpah	PSAT-POUK 187207010570623	12/07/2023	11/06/2028
97	Metro Timur	PT. Puspita Bangsa Bestari	Wagista Yulianto	Kel. Tejosari	18032200009946	Jinten Pecahan/ Microplasma Rimpah	PSAT-POUK 187207010580623	12/07/2023	11/06/2028
98	Metro Timur	PT. Puspita Bangsa Bestari	Wagista Yulianto	Kel. Tejosari	18032200009946	Jinten Uluh/ Microplasma Rimpah	PSAT-POUK 187207010590623	12/07/2023	11/06/2028
99	Metro Timur	PT. Puspita Bangsa Bestari	Wagista Yulianto	Kel. Tejosari	18032200009946	Kapulaga Bubuk/ Microplasma Rimpah	PSAT-POUK 187206010600623	24/07/2023	11/06/2028
100	Metro Timur	PT. Puspita Bangsa Bestari	Wagista Yulianto	Kel. Tejosari	18032200009946	Kapulaga Pecahan/ Microplasma Rimpah	PSAT-POUK 187206010610623	10/08/2023	11/06/2028
101	Metro Timur	PT. Puspita Bangsa Bestari	Wagista Yulianto	Kel. Tejosari	18032200009946	Kapulaga Uluh/ Microplasma Rimpah	PSAT-POUK 187206010620623	24/07/2023	11/06/2028
102	Metro Timur	PT. Puspita Bangsa Bestari	Wagista Yulianto	Kel. Tejosari	18032200009946	Kayu Meris Bubuk/ Microplasma Rimpah	PSAT-POUK 187207010630623	21/07/2023	11/06/2028

Lanjutan Tabel 7.9 Data Perizinan Pangan Segar Asal Tumbuhan Berdasarkan Nama Komoditas atau Merek Dagang di Kota Metro Tahun 2024

No	Kecamatan	Nama Perusahaan/ Kelompok/Pelaku Usaha	Nama Ketua/ Pimpinan	Alamat	HLB	Nama Komoditas/ Merek Dagang	Nomor Registrasi	Penerbitan	Tanggal Berakhir
103	Metro Timur	PT. Puspa Bangsa Bestari	Wagista Yulianto	Kel. Tejosari	18032200059946	Kayu Manis Pecahan/ Microplasma Rimpah	PSAT-POUK 187207010640623	24/07/2023	11/06/2028
104	Metro Timur	PT. Puspa Bangsa Bestari	Wagista Yulianto	Kel. Tejosari	18032200059946	Kayu Manis Utuh/ Microplasma Rimpah	PSAT-POUK 187207010650623	24/07/2023	11/06/2028
105	Metro Timur	PT. Puspa Bangsa Bestari	Wagista Yulianto	Kel. Tejosari	18032200059946	Kemiri Bubuk/ Microplasma Rimpah	PSAT-POUK 187207010660623	10/08/2023	11/06/2028
106	Metro Timur	PT. Puspa Bangsa Bestari	Wagista Yulianto	Kel. Tejosari	18032200059946	Kemiri Pecahan/ Microplasma Rimpah	PSAT-POUK 187207010670623	24/07/2023	11/06/2028
107	Metro Timur	PT. Puspa Bangsa Bestari	Wagista Yulianto	Kel. Tejosari	18032200059946	Kemiri Utuh/ Microplasma Rimpah	PSAT-POUK 187207010680623	24/07/2023	11/06/2028
108	Metro Timur	PT. Puspa Bangsa Bestari	Wagista Yulianto	Kel. Tejosari	18032200059946	Kemulus Bubuk / Microplasma Rimpah	PSAT-POUK 187207010690623	21/07/2023	11/06/2028
109	Metro Timur	PT. Puspa Bangsa Bestari	Wagista Yulianto	Kel. Tejosari	18032200059946	Komulus Pecahan / Microplasma Rimpah	PSAT-POUK 187207010700623	21/07/2023	11/06/2028
110	Metro Timur	PT. Puspa Bangsa Bestari	Wagista Yulianto	Kel. Tejosari	18032200059946	Komulus Utuh / Microplasma Rimpah	PSAT-POUK 187207010710623	21/07/2023	11/06/2028
111	Metro Timur	PT. Puspa Bangsa Bestari	Wagista Yulianto	Kel. Tejosari	18032200059946	Kencur Bubuk/ Microplasma Rimpah	PSAT-POUK 187206010720623	21/07/2023	11/06/2028
112	Metro Timur	PT. Puspa Bangsa Bestari	Wagista Yulianto	Kel. Tejosari	18032200059946	Kencur Pecahan/ Microplasma Rimpah	PSAT-POUK 187206010730623	21/07/2023	11/06/2028
113	Metro Timur	PT. Puspa Bangsa Bestari	Wagista Yulianto	Kel. Tejosari	18032200059946	Kencur Utuh/ Microplasma Rimpah	PSAT-POUK 187206010740623	21/07/2023	11/06/2028
114	Metro Timur	PT. Puspa Bangsa Bestari	Wagista Yulianto	Kel. Tejosari	18032200059946	Ketumbar Bubuk/ Microplasma Rimpah	PSAT-POUK 187207010750623	21/07/2023	11/06/2028
115	Metro Timur	PT. Puspa Bangsa Bestari	Wagista Yulianto	Kel. Tejosari	18032200059946	Katunbar Pecahan/ Microplasma Rimpah	PSAT-POUK 187207010760623	21/07/2023	11/06/2028
116	Metro Timur	PT. Puspa Bangsa Bestari	Wagista Yulianto	Kel. Tejosari	18032200059946	Ketumbar Utuh/ Microplasma Rimpah	PSAT-POUK 187207010770623	21/07/2023	11/06/2028
117	Metro Timur	PT. Puspa Bangsa Bestari	Wagista Yulianto	Kel. Tejosari	18032200059946	Kunyit Bubuk/ Microplasma Rimpah	PSAT-POUK 187206010780623	21/07/2023	11/06/2028
118	Metro Timur	PT. Puspa Bangsa Bestari	Wagista Yulianto	Kel. Tejosari	18032200059946	Kunyit Pecahan/ Microplasma Rimpah	PSAT-POUK 187206010790623	22/07/2023	11/06/2028
119	Metro Timur	PT. Puspa Bangsa Bestari	Wagista Yulianto	Kel. Tejosari	18032200059946	Kunyit Utuh/ Microplasma Rimpah	PSAT-POUK 187206010800623	23/07/2023	11/06/2028

Lanjutan Tabel 7.9 Data Perizinan Pangan Segar Asal Tumbuhan Berdasarkan Nama Komoditas atau Merek Dagang di Kota Metro Tahun 2024

No	Kecamatan	Nama Perusahaan/ Kelompok/Pelaku Usaha	Nama Ketua/ Pimpinan	Alamat	Nib	Nama Komoditas/ Merek Dagang	Nomor Registrasi	Penerbitan	Tanggal Berakhir
120	Metro Timur	PT. Puspa Bangsa Bestari	Wagista Yulianto	Kel. Tejosari	1803220009946	Lada Hitam Bubuk/ Microplasma Rimpah	PSAT-PDUK 187207010810623	20/07/2023	11/06/2028
121	Metro Timur	PT. Puspa Bangsa Bestari	Wagista Yulianto	Kel. Tejosari	1803220009946	Lada Hitam Pecahan/ Microplasma Rimpah	PSAT-PDUK 187207010820623	21/07/2023	11/06/2028
122	Metro Timur	PT. Puspa Bangsa Bestari	Wagista Yulianto	Kel. Tejosari	1803220009946	Lada Hitam Utuh/ Microplasma Rimpah	PSAT-PDUK 187207010830623	20/07/2023	11/06/2028
123	Metro Timur	PT. Puspa Bangsa Bestari	Wagista Yulianto	Kel. Tejosari	1803220009946	Lada Putih Bubuk/ Microplasma Rimpah	PSAT-PDUK 187207010840623	18/07/2023	11/06/2028
124	Metro Timur	PT. Puspa Bangsa Bestari	Wagista Yulianto	Kel. Tejosari	1803220009946	Lada Putih Pecahan/ Microplasma Rimpah	PSAT-PDUK 187207010850623	18/07/2023	11/06/2028
125	Metro Timur	PT. Puspa Bangsa Bestari	Wagista Yulianto	Kel. Tejosari	1803220009946	Lada Putih Utuh/ Microplasma Rimpah	PSAT-PDUK 187207010860623	18/07/2023	11/06/2028
126	Metro Timur	PT. Puspa Bangsa Bestari	Wagista Yulianto	Kel. Tejosari	1803220009946	Lengkuas Bubuk/ Microplasma Rimpah	PSAT-PDUK 187206010870023	17/07/2023	11/06/2028
127	Metro Timur	PT. Puspa Bangsa Bestari	Wagista Yulianto	Kel. Tejosari	1803220009946	Lengkuas Pecahan/ Microplasma Rimpah	PSAT-PDUK 187206010880023	17/07/2023	11/06/2028
128	Metro Timur	PT. Puspa Bangsa Bestari	Wagista Yulianto	Kel. Tejosari	1803220009946	Lengkuas Utuh/ Microplasma Rimpah	PSAT-PDUK 187206010890623	18/07/2023	11/06/2028
129	Metro Timur	PT. Puspa Bangsa Bestari	Wagista Yulianto	Kel. Tejosari	1803220009946	Pala Bubuk/ Microplasma Rimpah	PSAT-PDUK 187207010900623	17/07/2023	11/06/2028
130	Metro Timur	PT. Puspa Bangsa Bestari	Wagista Yulianto	Kel. Tejosari	1803220009946	Pala Pecahan/ Microplasma Rimpah	PSAT-PDUK 187207010910623	18/07/2023	11/06/2028
131	Metro Timur	PT. Puspa Bangsa Bestari	Wagista Yulianto	Kel. Tejosari	1803220009946	Pala Utuh/ Microplasma Rimpah	PSAT-PDUK 187207010920623	17/07/2023	11/06/2028
132	Metro Timur	PT. Puspa Bangsa Bestari	Wagista Yulianto	Kel. Tejosari	1803220009946	Vanili Bubuk/ Microplasma Rimpah	PSAT-PDUK 187207010930623	20/07/2023	11/06/2028
133	Metro Timur	PT. Puspa Bangsa Bestari	Wagista Yulianto	Kel. Tejosari	1803220009946	Vanili Pecahan/ Microplasma Rimpah	PSAT-PDUK 187207010940623	20/07/2023	11/06/2028
134	Metro Timur	PT. Puspa Bangsa Bestari	Wagista Yulianto	Kel. Tejosari	1803220009946	Vanili Utuh/ Microplasma Rimpah	PSAT-PDUK 187207010950623	18/07/2023	11/06/2028
135	Metro Timur	PT. Purnakal Hijau Lestari	Agus Sutanto	Kel. Yosodadi	268010161316	Pakcny (Brassic Nopy)	PSAT-PDUK 187205011350924	10-Sep-24	10-Sep-29
136	Metro Timur	PT. Purnakal Hijau Lestari	Agus Sutanto	Kel. Yosodadi	268010161316	Kangkum (Implement Sol)	PSAT-PDUK 187205011360924	09-Sep-24	09-Sep-29

Lanjutan Tabel 7.9 Data Perizinan Pangan Segar Asal Tumbuhan Berdasarkan Nama Komoditas atau Merek Dagang di Kota Metro Tahun 2024

No	Kecamatan	Nama Perumahan/ Kelompok/Pelaku Usaha	Nama Ketua/ Pimpinan	Alamat	NIB	Nama Komoditas/ Merek Dagang	Nomor Registrasi	Tanggal Penerbitan	Tanggal Berakhir
137	Metro Timur	PT. Purnakkal Hijau Lestari	Agus Sutanto	Kel. Yosodadi	268010161316	Bayam (<i>Amaranthus</i>)	PSAT-PDUK 187205011370924	09-Sep-24	09-Sep-29
138	Metro Timur	PT. Purnakkal Hijau Lestari	Agus Sutanto	Kel. Yosodadi	268010161316	Terong (<i>Solanum Melongena</i>)	PSAT-PDUK 187205011380924	09-Sep-24	09-Sep-29
139	Metro Timur	PT. Purnakkal Hijau Lestari	Agus Sutanto	Kel. Yosodadi	268010161316	Teluh (<i>Brassica chinensis var. n</i>)	PSAT-PDUK 187205011390924	09-Sep-24	09-Sep-29
140	Metro Timur	PT. Purnakkal Hijau Lestari	Agus Sutanto	Kel. Yosodadi	268010161316	Cabe Jawa	PSAT-PDUK 187205071400924	10-Sep-24	10-Sep-29
141	Metro Timur	PT. Purnakkal Hijau Lestari	Agus Sutanto	Kel. Yosodadi	268010161316	Singkong	PSAT-PDUK 187205031410924	10-Sep-24	10-Sep-29
142	Metro Timur	PT. Purnakkal Hijau Lestari	Agus Sutanto	Kel. Yosodadi	268010161316	Jagung manis	PSAT-PDUK 187205051420924	10-Sep-24	10-Sep-29
143	Metro Timur	PT. Purnakkal Hijau Lestari	Agus Sutanto	Kel. Yosodadi	268010161316	Kedelai	PSAT-PDUK 187205011430924	10-Sep-24	10-Sep-29
144	Metro Timur	PT. Purnakkal Hijau Lestari	Agus Sutanto	Kel. Yosodadi	268010161316	Beras	PSAT-PDUK 187205011440924	10-Sep-24	10-Sep-29
145	Metro Timur	PT. Purnakkal Hijau Lestari	Agus Sutanto	Kel. Yosodadi	268010161316	Kemangi	PSAT-PDUK 187205061450924	10-Sep-24	10-Sep-29
146	Metro Timur	PT. Purnakkal Hijau Lestari	Agus Sutanto	Kel. Yosodadi	268010161316	Kecap (<i>Psophocarpus tetragono loto L</i>)	PSAT-PDUK 187205051460924	10-Sep-24	10-Sep-29
147	Metro Timur	PT. Purnakkal Hijau Lestari	Agus Sutanto	Kel. Yosodadi	268010161316	Okra (<i>Abelmoschus esculentus</i>)	PSAT-PDUK 187205051470924	10-Sep-24	10-Sep-29
148	Metro Timur	PT. Purnakkal Hijau Lestari	Agus Sutanto	Kel. Yosodadi	268010161316	Kembang telang (<i>Citronia ternate</i>)	PSAT-PDUK 187205081480924	10-Sep-24	10-Sep-29
149	Metro Timur	PT. Purnakkal Hijau Lestari	Agus Sutanto	Kel. Yosodadi	268010161316	Daun Pepaya (<i>Folium carica pepaya</i>)	PSAT-PDUK 187205051490924	10-Sep-24	10-Sep-29
150	Metro Timur	PT. Purnakkal Hijau Lestari	Agus Sutanto	Kel. Yosodadi	268010161316	Daun KC Panjang (<i>Folium Vigna unguiculata</i>)	PSAT-PDUK 187205051500924	10-Sep-24	10-Sep-29
151	Metro Timur	PT. Purnakkal Hijau Lestari	Agus Sutanto	Kel. Yosodadi	268010161316	Timun (<i>Cucumis sativus</i>)	PSAT-PDUK 187205051510924	10-Sep-24	10-Sep-29
152	Metro Timur	PT. Purnakkal Hijau Lestari	Agus Sutanto	Kel. Yosodadi	268010161316	Kacang panjang (<i>Vigna unguiculata ssp</i>)	PSAT-PDUK 187205051520924	10-Sep-24	10-Sep-29
153	Metro Timur	PT. Purnakkal Hijau Lestari	Agus Sutanto	Kel. Yosodadi	268010161316	Buncis (<i>Phaseolus vulgaris L</i>)	PSAT-PDUK 187205011530924	10-Sep-24	10-Sep-29

Lanjutan Tabel 7.9 Data Perizinan Pangan Segar Asal Tumbuhan Berdasarkan Nama Komoditas atau Merek Dagang di Kota Metro Tahun 2024

No	Kecamatan	Nama Perusahaan/ Kelompok/Pelaku Usaha	Nama Ketua/ Pimpinan	Alamat	NIB	Nama Komoditas/ Merek Dagang		Nomor Registrasi	Tanggal	
									Penerbitan	Barakhir
154	Metro Timur	PT. Purnakkal Hijau Lestari	Agus Sutanto	Kel. Yosodadi	269010161316	Selech		PSAT-PDUK 187205011540924	11-Sep-24	11-Sep-29
155	Metro Timur	PT. Purnakkal Hijau Lestari	Agus Sutanto	Kel. Yosodadi	269010161316	Selada (<i>Lactuca sativa</i> L.)		PSAT-PDUK 187205011550924	11-Sep-24	11-Sep-29
156	Metro Timur	PT. Purnakkal Hijau Lestari	Agus Sutanto	Kel. Yosodadi	269010161316	Labu (<i>Cucurbita moschata</i>)		PSAT-PDUK 187205011560924	12-Sep-24	12-Sep-29
157	Metro Timur	PT. Purnakkal Hijau Lestari	Agus Sutanto	Kel. Yosodadi	269010161316	Pare (<i>Momordica charantia</i> L.)		PSAT-PDUK 187205011570924	12-Sep-24	12-Sep-29
158	Metro Timur	PT. Purnakkal Hijau Lestari	Agus Sutanto	Kel. Yosodadi	269010161316	Daun Kelor kering (<i>Falton Moringa oleifera</i>)		PSAT-PDUK 187205011580924	12-Sep-24	12-Sep-29
159	Metro Timur	PT. Purnakkal Hijau Lestari	Agus Sutanto	Kel. Yosodadi	269010161316	Gambas		PSAT-PDUK 187205011590924	12-Sep-24	12-Sep-29
160	Metro Timur	PT. Purnakkal Hijau Lestari	Agus Sutanto	Kel. Yosodadi	269010161316	Daun Singkong		PSAT-PDUK 187205011600924	12-Sep-24	12-Sep-29
161	Metro Timur	PT. Purnakkal Hijau Lestari	Agus Sutanto	Kel. Yosodadi	269010161316	Loncang/bawang daun (<i>Alliumstulosum</i>)		PSAT-PDUK 187205011610924	12-Sep-24	12-Sep-29
162	Metro Timur	PT. Purnakkal Hijau Lestari	Agus Sutanto	Kel. Yosodadi	269010161316	Tomat		PSAT-PDUK 187205011620924	12-Sep-24	12-Sep-29
163	Metro Timur	PT. Purnakkal Hijau Lestari	Agus Sutanto	Kel. Yosodadi	269010161316	Daun Kelor segar (<i>Falton Moringa oleifera</i>)		PSAT-PDUK 187205011630924	16-Sep-29	16-Sep-29
164	Metro Timur	PT. Purnakkal Hijau Lestari	Agus Sutanto	Kel. Yosodadi	269010161316	sawi pahit		PSAT-PDUK 187205011640924	16-Sep-24	16-Sep-29
165	Metro Timur	PT. Purnakkal Hijau Lestari	Agus Sutanto	Kel. Yosodadi	269010161316	cabai rawit		PSAT-PDUK 187205011650924	16-Sep-24	16-Sep-29
166	Metro Timur	PT. Purnakkal Hijau Lestari	Agus Sutanto	Kel. Yosodadi	269010161316	Cabai Merah Kenting		PSAT-PDUK 187205011661124	04-Nov-24	04-Nov-29

Sumber : Dinas Ketahanan Pangan, Pertanian dan Perikanan Kota Metro Tahun 2024

Tabel 7.10 Jumlah Sebaran Nomor Registrasi PSAT PDUK menurut Kecamatan di Kota Metro Tahun 2021 - 2024

Kecamatan	Kode Kecamatan	2021		2022		2023		2024		Total	
		Jumlah Pelaku Usaha	Jumlah Nomor Registrasi	Jumlah Pelaku Usaha	Jumlah Nomor Registrasi	Jumlah Pelaku Usaha	Jumlah Nomor Registrasi	Jumlah Pelaku Usaha	Jumlah Nomor Registrasi	Jumlah Pelaku Usaha	Jumlah Nomor Registrasi
Metro Pusat	62187201	1	2	0	0	0	0	1	3	2	32
Metro Timur	62187204	0	0	2	2	1	72	2	32	5	108
Metro Barat	62187203	0	0	1	1	2	6	0	0	3	7
Metro Utara	62187202	2	3	2	4	2	4	0	0	6	11
Metro Selatan	62187205	1	1	1	1	5	8	0	0	7	19
Jumlah		4	6	6	8	10	90	3	62	23	165

Sumber: Dinas Ketahanan Pangan, Pertanian dan Perikanan Kota Metro Tahun 2024

7.11 Hasil Uji Laboratorium Keamanan Pangan PSAT

Tahun Pengujian	Jlh Komoditas yang Diuji	Jenis Pengujian	Hasil Uji		Komoditas yang teruji positif
			Positif	Negatif	
2019	26	Residu Pestisida	1	5	Kubis
		Formalin	0	10	
		Boraks	0	7	
		Rhodamin	0	3	
2020	-		0	0	-
2021	99	Residu Pestisida	2	97	Tomat, Rempai
2022	106	Residu Pestisida	4	42	Tomat, Rempai (3x),
		Logam Berat	4	56	Cabai merah, mantang dan jagung manis
2023	249	Residu Pestisida	5	105	bawang merah (2x), rumpai, cabai rawit
		Logam Berat	8	102	Cabai merah, melon rock, melon sky, kembang kol, kubis, semangka, bawang putih dan bawang merah
		Formalin	0	29	
2024	257	Residu Pestisida	20	192	Bawang Merah, Bawang Putih, Cabai Merah, Tomat, Kentang, Kacang Tanah, Beras
		Logam Berat	23	22	
		Formalin	0	4	

Sumber : Dinas Ketahanan Pangan, Pertanian dan Perikanan Kota Metro Tahun 2024

Tabel 7.12 Hasil Uji Laboratorium Keamanan Pangan PSAT Menurut Jenis Komoditas, Asal Sampel dan Jenis Uji di Kota Metro Tahun 2019 - 2024

Tahun Pengujian	Komoditas	Asal Sample	Jenis Uji	Hasil Uji	BMC/BMR	Keterangan Referensi
2019	Lemon	Pasar Megamall	Residu Pestisida (Organoklor)	Not detected	0,2 mg/kg	Permentan 53 Thn 2018
2019	Brokoli	Pasar Megamall	Residu Pestisida (Organoklor)	Not detected	0,05 mg/kg	Permentan 53 Thn 2018
2019	Wortel	Pasar Megamall	Residu Pestisida (Organoklor)	Not detected	0,02 mg/kg	Permentan 53 Thn 2018
2019	Kol	Pasar Nuban	Residu Pestisida (Organoklor)	Not detected	0,02 mg/kg	Permentan 53 Thn 2018
2020	Cabai Rawit	Pasar Kopindo	Residu Pestisida (Piretroid)	Not detected	0,05 mg/kg	Permentan 53 Thn 2018
2020	Wortel	Pasar Kopindo	Residu Pestisida (Piretroid)	Not detected	0,02 mg/kg	Permentan 53 Thn 2018
2020	Bawang Merah	Pasar Kopindo	Residu Pestisida (Organoklor)	Not detected	0,01 mg/kg	Permentan 53 Thn 2018
2020	Kembang Kol	Pasar Kopindo	Residu Pestisida (Piretroid)	Not detected	0,05 mg/kg	Permentan 53 Thn 2018
2021	Brokoli	Pasar Kopindo	Residu Pestisida (Organoklor)	Not detected	0,05 mg/kg	Permentan 53 Thn 2018
2021	Kol	Pasar Kopindo	Residu Pestisida (Organoklor)	Not detected	0,02 mg/kg	Permentan 53 Thn 2018
2021	Wortel	Pasar Kopindo	Residu Pestisida (Organoklor)	Not detected	0,02 mg/kg	Permentan 53 Thn 2018
2021	Kacang panjang	Petani Mulyosari	Residu Pestisida (Organoklor)	Not detected	0,05 mg/kg	Permentan 53 Thn 2018
2021	Cabai Merah	Petani Mulyosari	Residu Pestisida (Piretroid)	Not detected	0,05 mg/kg	Permentan 53 Thn 2018
2021	Rampai	Pasar Kopindo	Residu Pestisida (Piretroid)	Not detected	0,02 mg/kg	Permentan 53 Thn 2018
2021	Bawang merah	Pasar Kopindo	Residu Pestisida (Piretroid)	Not detected	0,01 mg/kg	Permentan 53 Thn 2018
2021	Tomat	Pasar Kopindo	Residu Pestisida (Organoklor)	Not detected	0,02 mg/kg	Permentan 53 Thn 2018
2021	Daun selada	Petani Karangrejo	Logam Berat (Pb)	12,18	0,3 mg/kg	Permentan 53 Th 2018
2021	Bayam	Petani Karangrejo	Logam Berat (Cd)	0,39	0,2 mg/kg	Permentan 53 Th 2018
2021	Bayam	Petani Karangrejo	Logam Berat (Pb)	12,18	0,3 mg/kg	Permentan 53 Th 2018
2021	Bayam	Petani Karangrejo	Logam Berat (Cd)	0,39	0,2 mg/kg	Permentan 53 Th 2018
2023	Beras	Kel. Karangrejo	Cadmium (Cd)	Not detected	0,4 mg/kg	Permentan 53 Th 2018
2023	Beras	Kel. Rejomulyo	Timbal (Pb)	Not detected	0,2 mg/kg	Permentan 53 Th 2018
2023	Beras	Kel. Rejomulyo	Cadmium (Cd)	Not detected	0,4 mg/kg	Permentan 53 Th 2018
2023	Beras	Kel. Rejomulyo	Timbal (Pb)	Not detected	0,2 mg/kg	Permentan 53 Th 2018

Lanjutan Tabel 7.12 Hasil Uji Laboratorium Keamanan Pangan PSAT Menurut Jenis Komoditas, Asal Sampel dan Jenis Uji di Kota Metro Tahun 2019-2024

Tahun Pengujian	Komoditas	Asal Sample	Jenis Uji	Hasil Uji	BMC/BMR	Keterangan Referensi
2023	Seledri	Kel. Purwoasri	Timbal (Pb)	Not detected	0,2 mg/kg	Permentan 53 Th 2018
2023			Residu Pestisida (Organoklor)	Not detected	0,04 mg/kg	Permentan 53 Th 2018
2023	Pakcoy	Kel. Purwoasri	Timbal (Pb)	0,67	0,3 mg/kg	Permentan 53 Th 2018
2023			Residu Pestisida (Organoklor)	Not detected	0,05 mg/kg	Permentan 53 Th 2018
2023	Beras	Kel. Rejomulyo	Cadmium (Cd)	Not detected	0,4 mg/kg	Permentan 53 Th 2018
2023			Timbal (Pb)	Not detected	0,2 mg/kg	Permentan 53 Th 2018
2023	Ketumbar Bubuk	Kel. Tejosari	Timbal (Pb)	Not detected	0,25 mg/kg	SNI 7387:2009
2023			Residu Pestisida (Organoklor)	Not detected	0,05 mg/kg	Permentan 53 Th 2018
2023	Kunyit Bubuk	Kel. Tejosari	Timbal (Pb)	1,67 mg/kg	0,25 mg/kg	SNI 7387:2009
2023			Residu Pestisida (Organoklor)	Not detected	0,05 mg/kg	Permentan 53 Th 2018
2023	Lada Bubuk	Kel. Tejosari	Timbal (Pb)	Not detected	0,25 mg/kg	SNI 7387:2009
2023			Residu Pestisida (Organoklor)	Not detected	10 mg/kg	
2023	Pakcoy	Kel. Ganjarasri	Timbal (Pb)	Not detected	0,3 mg/kg	Permentan 53 Th 2018
2023			Residu Pestisida (Organoklor)	Not detected	0,05 mg/kg	Permentan 53 Th 2018
2023	Beras	Kel. Margodadi	Cadmium (Cd)	Not detected	0,4 mg/kg	Permentan 53 Th 2018
2023			Timbal (Pb)	Not detected	0,2 mg/kg	Permentan 53 Th 2018
2023	Beras	Kel. Sumbersari	Cadmium (Cd)	Not detected	0,4 mg/kg	Permentan 53 Th 2018
2023			Timbal (Pb)	Not detected	0,2 mg/kg	Permentan 53 Th 2018
2023	Beras	Kel. Margodadi	Kadmium (Cd)	No Detected	0,4 mg/kg	Permentan 53 Th 2018
2023			Arsen (As)	No Detected	0,25 mg/kg	SNI 7387:2009

Lanjutan Tabel 7.12 Hasil Uji Laboratorium Keamanan Pangan PSAT Menurut Jenis Komoditas, Asal Sampel dan Jenis Uji di Kota Metro Tahun 2019-2024

Tahun Pengujian	Komoditas	Asal Sample	Jenis Uji	Hasil Uji	BMC/BMR	Keterangan Referensi
2023	Seledri	Kel. Purwoasri	Timbal (Pb)	Not detected	0,2 mg/kg	Permentan 53 Th 2018
2023			Residu Pestisida (Organoklor)	Not detected	0,04 mg/kg	Permentan 53 Th 2018
2023	Pakcoy	Kel. Purwoasri	Timbal (Pb)	0,67	0,3 mg/kg	Permentan 53 Th 2018
2023			Residu Pestisida (Organoklor)	Not detected	0,05 mg/kg	Permentan 53 Th 2018
2023	Beras	Kel. Rejomulyo	Cadmium (Cd)	Not detected	0,4 mg/kg	Permentan 53 Th 2018
2023			Timbal (Pb)	Not detected	0,2 mg/kg	Permentan 53 Th 2018
2023	Ketumbar Bubuk	Kel. Tejosari	Timbal (Pb)	Not detected	0,25 mg/kg	SNI 7387:2009
2023			Residu Pestisida (Organoklor)	Not detected	0,05 mg/kg	Permentan 53 Th 2018
2023	Kunyit Bubuk	Kel. Tejosari	Timbal (Pb)	1,67 mg/kg	0,25 mg/kg	SNI 7387:2009
2023			Residu Pestisida (Organoklor)	Not detected	0,05 mg/kg	Permentan 53 Th 2018
2023	Lada Bubuk	Kel. Tejosari	Timbal (Pb)	Not detected	0,25 mg/kg	SNI 7387:2009
2023			Residu Pestisida (Organoklor)	Not detected	10 mg/kg	
2023	Pakcoy	Kel. Ganjarasri	Timbal (Pb)	Not detected	0,3 mg/kg	Permentan 53 Th 2018
2023			Residu Pestisida (Organoklor)	Not detected	0,05 mg/kg	Permentan 53 Th 2018
2023	Beras	Kel. Margodadi	Cadmium (Cd)	Not detected	0,4 mg/kg	Permentan 53 Th 2018
2023			Timbal (Pb)	Not detected	0,2 mg/kg	Permentan 53 Th 2018
2023	Beras	Kel. Sumbersari	Cadmium (Cd)	Not detected	0,4 mg/kg	Permentan 53 Th 2018
2023			Timbal (Pb)	Not detected	0,2 mg/kg	Permentan 53 Th 2018
2023	Beras	Kel. Margodadi	Kadmium (Cd)	No Detected	0,4 mg/kg	Permentan 53 Th 2018
2023			Arsen (As)	No Detected	0,25 mg/kg	SNI 7387:2009

Lanjutan Tabel 7.12 Hasil Uji Laboratorium Keamanan Pangan PSAT Menurut Jenis Komoditas, Asal Sampel dan Jenis Uji di Kota Metro Tahun 2019-2024

Tahun Pengujian	Komoditas	Asal Sample	Jenis Uji	Hasil Uji	BMC/BMR	Keterangan Referensi
2023	Beras	Kel. Sumbersari Kec. Metro Selatan	Kadmium (Cd)	No Detected	0,4 mg/kg	Permentan 53 Th 2018
2023	Beras	Kel. Rejomulyo Kec. Metro Selatan	Arsen (As)	No Detected	0,25 mg/kg	SNI 7387:2009
2023	Beras	Kel. Banjarsari Kec. Metro Utara	Kadmium (Cd)	No Detected	0,4 mg/kg	Permentan 53 Th 2018
2023	Beras	Kel. Banjarsari Kec. Metro Utara	Arsen (As)	No Detected	0,25 mg/kg	SNI 7387:2009
2023	Beras	Kel. Banjarsari Kec. Metro Utara	Kadmium (Cd)	No Detected	0,4 mg/kg	Permentan 53 Th 2018
2023	Beras	Kel. Hadimulyo Timur Kec. Metro Pusat	Arsen (As)	No Detected	0,25 mg/kg	SNI 7387:2009
2023	Beras	Kel. Mulyojati Kec. Metro Barat	Kadmium (Cd)	No Detected	0,4 mg/kg	Permentan 53 Th 2018
2023	Susu	Kel. Tejosari Kec. Metro Timur	Arsen (As)	No Detected	0,25 mg/kg	SNI 7387:2009
2023	Beras	Kel. Tejosari Kec. Metro Timur	Kadmium (Cd)	No Detected	0,4 mg/kg	Permentan 53 Th 2018
2023	Beras	Kel. Rejomulyo Kec. Metro Selatan	Arsen (As)	No Detected	0,25 mg/kg	SNI 7387:2009
2023	Beras	Kel. Yosorejo Metro Timur	Kadmium (Cd)	0,04 mg/kg	0,4 mg/kg	Permentan 53 Th 2018
2023	Susu	Kel. Margodadi Kec. Metro Selatan	Arsen (As)	No Detected	0,25 mg/kg	SNI 7387:2009
2023	Beras		Kadmium (Cd)	No Detected	0,4 mg/kg	Permentan 53 Th 2018
2023	Beras		Arsen (As)	No Detected	0,25 mg/kg	SNI 7387:2009

Lanjutan Tabel 7.12 Hasil Uji Laboratorium Keamanan Pangan PSAT Menurut Jenis Komoditas, Asal Sampel dan Jenis Uji di Kota Metro Tahun 2019-2024

Tahun Pengujian	Komoditas	Asal Sample	Jenis Uji	Hasil Uji	BMC/BMR	Keterangan Referensi
2023	Beras	Kel. Mulyosari Kec. Metro Barat	Kadmium (Cd)	No Detected	0,4 mg/kg	Permentan 53 Th 2018
2023	Beras	Metro Barat	Arsen (As)	No Detected	0,25 mg/kg	SNI 7387:2009
2023	Beras Miapan	Kel. Yosomulyo Kec. Metro Pusat	Kadmium (Cd)	No Detected	0,4 mg/kg	Permentan 53 Th 2018
2023	Beras	Metro Pusat	Arsen (As)	No Detected	0,25 mg/kg	SNI 7387:2009
2023	Beras Ciharang	Kel. Yosomulyo Kec. Metro Pusat	Kadmium (Cd)	No Detected	0,4 mg/kg	Permentan 53 Th 2018
2023	Beras	Pasar Margorejo Kec. Metro Selatan	Arsen (As)	No Detected	0,25 mg/kg	SNI 7387:2009
2023	Beras	Metro Selatan	Kadmium (Cd)	No Detected	0,4 mg/kg	Permentan 53 Th 2018
2023	Beras	Kel. Hadimulyo Timur Kec. Metro Pusat	Arsen (As)	No Detected	0,25 mg/kg	SNI 7387:2009
2023	Beras	Kel. Purwoasri Kec. Metro Utara	Kadmium (Cd)	No Detected	0,4 mg/kg	Permentan 53 Th 2018
2023	Beras	Kel. Hadimulyo Timur Kec. Metro Pusat	Arsen (As)	No Detected	0,25 mg/kg	SNI 7387:2009
2023	Beras	Kel. Mulyojati Kec. Metro Barat	Kadmium (Cd)	No Detected	0,4 mg/kg	Permentan 53 Th 2018
2023	Beras	Metro Barat	Arsen (As)	No Detected	0,25 mg/kg	SNI 7387:2009
2023	Bawang Merah	Kel. Banjarsari Kec. Metro Utara	Cadmium (Cd)	No Detected	0,05 mg/kg	Permentan 53 Th 2018
2023			Timbal (Pb)	No Detected	0,1 mg/kg	Permentan 53 Th 2018
2023			Residu Pestisida	No Detected	0,01 mg/kg	Permentan 53 Th 2018
2023	Cabai Merah	Metro Barat	Cadmium (Cd)	No Detected	0,05 mg/kg	Permentan 53 Th 2018
2023			Timbal (Pb)	No Detected	0,1 mg/kg	Permentan 53 Th 2018
2023			Residu Pestisida	No Detected	0,5 mg/kg	Permentan 53 Th 2018

Lanjutan Tabel 7.12 Hasil Uji Laboratorium Keamanan Pangan PSAT Menurut Jenis Komoditas, Asal Sampel dan Jenis Uji di Kota Metro Tahun 2019-2024

Tahun Pengujian	Komoditas	Asal Sample	Jenis Uji	Hasil Uji	BMC/BMR	Keterangan Referensi
2024	Beras	Kel. Karangrejo Kec. Metro Utara	Timbal (Pb)	0.07	0,2 mg/kg	Permentan 53 Th 2018
2024			Kadmium (Cd)	0.03	0,4 mg/kg	Permentan 53 Th 2018
2024			Residu Pestisida	No Detected		Permentan 53 Th 2018
2024	Beras	Kel. Karangrejo Kec. Metro Utara	Timbal (Pb)	0.11	0,2 mg/kg	Permentan 53 Th 2018
2024			Kadmium (Cd)	0.03	0,4 mg/kg	Permentan 53 Th 2018
2024			Residu Pestisida	No Detected		Permentan 53 Th 2018
2024	Beras	Kel. Sumbersari, Kec. Metro Selatan	Timbal (Pb)	0.02	0,2 mg/kg	Permentan 53 Th 2018
2024			Kadmium (Cd)	0.02	0,4 mg/kg	Permentan 53 Th 2018
2024			Residu Pestisida	No Detected		Permentan 53 Th 2018
2024	Beras	Kel. Margodadi, Kec. Metro Selatan	Timbal (Pb)	0.07	0,2 mg/kg	Permentan 53 Th 2018
2024			Kadmium (Cd)	0.01	0,4 mg/kg	Permentan 53 Th 2018
2024			Residu Pestisida	No Detected		Permentan 53 Th 2018
2024	Beras	Kel. Rejomulyo Kec. Metro Selatan	Timbal (Pb)	0.04	0,2 mg/kg	Permentan 53 Th 2018
2024			Kadmium (Cd)	0.05	0,4 mg/kg	Permentan 53 Th 2018
2024			Residu Pestisida	No Detected		Permentan 53 Th 2018

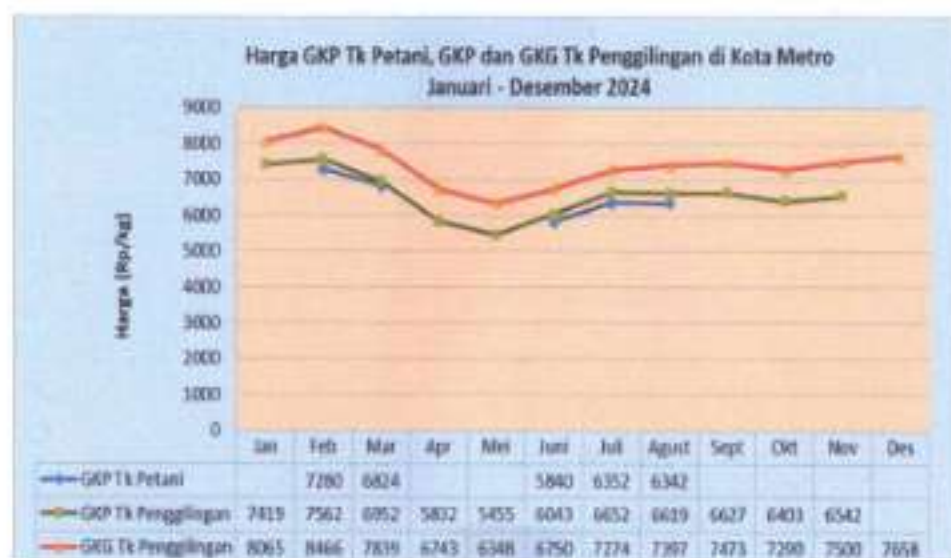
Sumber : Dinas Ketahanan Pangan, Pertanian dan Perikanan Kota Metro Tahun 2024

7.13 Rekapitulasi Hasil Pemantauan Harga Panel Harga Pangan di Tingkat Produsen Januari 5.D Desember Kota Metro Tahun 2024

Bulan	Lasa Panen	Harga								
		GKP Tk Petani	GKP Tk Penggilingan	GKG Tk Penggilingan	Beras Medium Penggilingan	Beras Premium Penggilingan	Ayam Ras Pedagang (Hidup)	Telur Ayam Ras	Stok GKG di Penggilingan	Stok Beras di Penggilingan
Jan			7.419	8.065	12.806	13.710	18.290	24.726	34	17
Feb	35	7.280	7.542	8.466	13.753	14.807	19.621	25.931	48	16
Mar	94	6.824	6.952	7.329	13.558	14.300	22.194	26.177	116	22
Apr			5.832	6.743	12.490	13.432	22.304	26.962	106	17
Mei			5.455	6.348	12.000	13.000	21.871	26.871	105	15
Juni	12	5.840	6.043	6.750	11.736	13.000	21.786	26.750	108	18
Juli	55	6.352	6.852	7.274	12.042	13.319	21.306	26.274	104	15
Agust	90	6.342	6.619	7.397	12.542	13.535	20.871	24.500	137	17
Sept			6.627	7.473	12.680	13.800	20.283	24.140	166	23
Okt			6.403	7.280	12.510	14.000	21.371	24.661	179	18
Nov			6.542	7.500	12.767	14.000	21.450	24.950	102	18
Des				7.658	12.868	14.000	20.300	26.097	59	10
Rata-rata		6.527	6.516	7.400	12.429	13.733	20.971	25.838	105	17
Std dev		946	629	591	603	504	1.175	1.244		
KV		8	10	8	5	4	6	5		

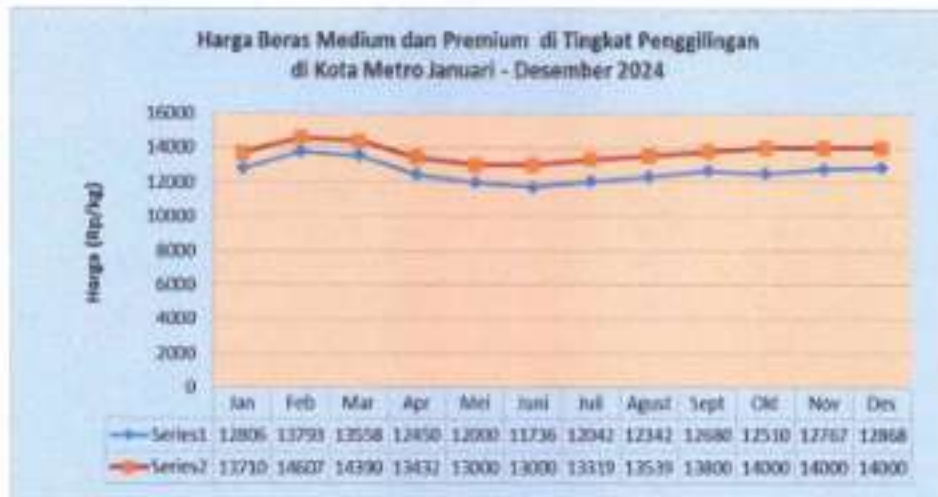
Sumber : Dinas Ketahanan Pangan, Pertanian dan Perikanan Kota Metro Tahun 2024

Grafik Rata-rata Harga Komoditas Padi tingkat Produsen Januari - Desember Tahun 2024



Sumber : data diolah, Dinas Ketahanan Pangan, Pertanian dan Perikanan Kota Metro Tahun 2024

Gambar 7.1 Rata-rata Harga GKP Tingkat Petani, GKP dan GKG Tingkat Penggilingan di Kota Metro Tahun 2024



Sumber : data diolah, Dinas Ketahanan Pangan, Pertanian dan Perikanan Kota Metro Tahun 2024

Gambar 7.2 Rata-rata Harga Beras Premium dan Medium di Kota Metro Tahun 2024



Sumber : data diolah, Dinas Ketahanan Pangan, Pertanian dan Perikanan Kota Metro Tahun 2024

Gambar 7.3 Stok Gabah dan Beras di Tingkat Penggilingan di Kota Metro Tahun 2024

Table 6.15. Data Harga Pangan Pokok Penting Ditingkat Pedagang Eceran di Kota Metro Tahun 2024



Sumber : Dinas Ketahanan Pangan, Pertanian dan Perikanan Kota Metro Tahun 2024

Gambar 7.4 Komoditas Beras Premium, Medium, dan SPHP di Kota Metro Tahun 2024



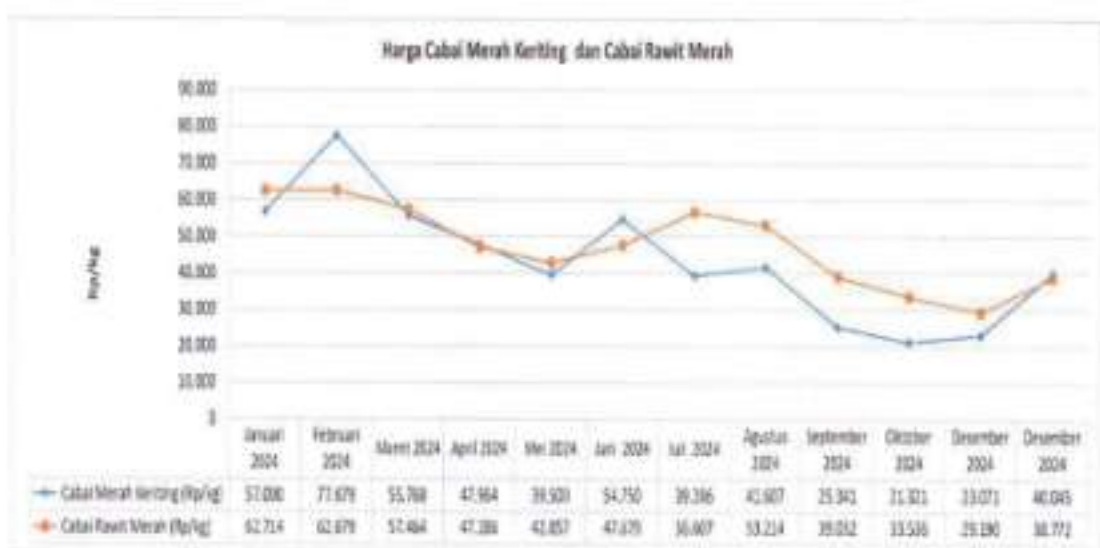
Sumber : Dinas Ketahanan Pangan, Pertanian dan Perikanan Kota Metro Tahun 2024

Gambar 7.5 Komoditas Kedelai Biji Kering (Impor) dan Jagung Pipil Kering Tingkat Peternak di Kota Metro Tahun 2024



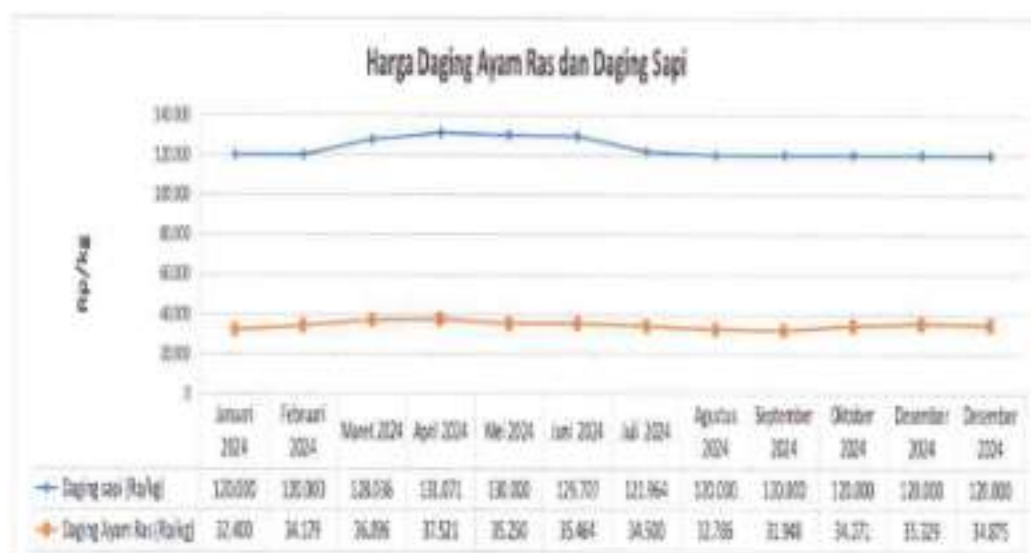
Sumber : Dinas Ketahanan Pangan, Pertanian dan Perikanan Kota Metro Tahun 2024

Gambar 7.6 Komoditas Bawang Merah & Bawang Putih Bonggol di Pedagang Pengecer di Kota Metro Tahun 2024



Sumber : Dinas Ketahanan Pangan, Pertanian dan Perikanan Kota Metro Tahun 2024

Gambar 7.7 Komoditas Cabai Merah Keriting & Rawit Merah di Pedagang Pengecer di Kota Metro Tahun 2024



Sumber : Dinas Ketahanan Pangan, Pertanian dan Perikanan Kota Metro Tahun 2024

Gambar 7.8 Komoditas Daging Sapi & Ayam Ras di Pedagang Pengecer di Kota Metro Tahun 2024



Sumber : Dinas Ketahanan Pangan, Pertanian dan Perikanan Kota Metro Tahun 2024

Gambar 7.9 Komoditas Telur Ayam Ras, Gula Pasir dan Garam Halus Beryodium Tingkat Eceran di Kota Metro Tahun 2024



Sumber : Dinas Ketahanan Pangan, Pertanian dan Perikanan Kota Metro Tahun 2024

Gambar 7.10 Komoditas Minyak Goreng Kemasan Sederhana & Curah di Kota Metro Tahun 2024



Sumber : Dinas Ketahanan Pangan, Pertanian dan Perikanan Kota Metro Tahun 2024

Gambar 7.11 Komoditas Tepung Terigu Curah & Kemasan (Non-Curah) di Pedagang Pengecur di Kota Metro Tahun 2024

Tabel 7.14. Rekapitulasi dan Hasil Analisis Panel Harga Pangan Tingkat Pedagang Eceran di Kota Metro Tahun 2024

No	Bulan	Beras Premium (Rp/Kg)	Beras Medium (Rp/Kg)	Beras gip Kering (Rp/Kg)	Beras Merah (Rp/Kg)	Beras Putih (Rp/Kg)	Catal Merah Kering (Rp/Kg)	Catal Merah (Rp/Kg)	Catal (Rp/Kg)	Daging sapi (Rp/Kg)	Daging Ayam Ras (Rp/Kg)	Telur Ayam Ras (Rp/Kg)	Gula Pasir (Rp/Kg)	Minyak Goreng Kemurnian (Rp/Kg)	Jagung Pulaian Kering (Rp/Kg)	Garam (Rp/Kg)	Tepung Tiga Rasa (Rp/Kg)	Beras SHIP (Rp/Kg)
1	Januari 2024	14.000	13.006	13.000	31.768	37.883	37.000	62.714	120.000	32.400	26.754	17.000	17.000	15.175	6.523	14.000	14.500	11.300
2	Februari 2024	15.332	14.232	13.107	28.929	37.359	37.679	62.679	120.000	34.179	27.679	17.000	17.000	15.044	7.263	14.000	14.500	11.300
3	Maret 2024	15.479	14.679	13.446	28.750	36.261	56.768	57.464	128.036	36.896	30.621	17.000	17.000	14.893	6.521	14.000	14.500	11.300
4	April 2024	14.411	13.366	13.475	51.604	39.500	47.264	47.286	131.071	37.521	29.300	17.075	14.320	15.000	6.000	14.000	14.500	11.300
5	Mei 2024	14.000	13.000	12.375	47.607	39.857	39.500	42.857	130.000	35.250	26.961	17.311	17.000	16.050	5.321	14.304	14.196	11.300
6	Juni 2024	14.004	12.857	11.893	36.289	39.029	54.792	47.679	229.707	35.464	29.357	18.000	17.000	16.000	9.000	14.000	14.468	11.300
7	Juli 2024	14.000	12.006	11.036	29.018	39.786	39.286	36.607	121.964	34.500	29.286	18.000	17.000	16.036	9.000	14.000	14.500	11.300
8	Agustus 2024	14.000	12.321	10.536	19.214	39.857	41.607	53.214	120.000	32.786	28.429	17.964	17.000	16.068	4.554	14.000	14.468	11.300
9	September 2024	14.000	13.038	10.569	20.605	39.841	25.341	39.032	117.778	34.171	27.056	18.250	17.786	16.647	4.868	14.444	14.472	11.300
10	Oktober 2024	14.234	13.000	10.500	26.993	38.071	21.321	33.536	120.000	34.271	27.000	18.000	17.964	17.000	4.500	14.000	14.500	11.300
11	November 2024	14.503	13.000	10.500	18.929	38.929	23.071	29.180	120.000	35.329	27.000	18.000	18.000	17.384	4.314	14.000	14.500	11.300
12	Desember 2024	14.500	13.018	10.500	34.643	39.821	40.045	38.778	120.000	34.875	28.308	18.000	18.000	17.661	4.500	14.000	14.500	11.300
	Rata-Rata	14.268	13.144	11.058	31.601	38.831	43.925	48.387	123.707	34.985	28.468	17.654	17.250	15.937	5.468	14.078	14.465	11.300
	Harga Tertinggi	15.079	14.679	13.475	51.604	39.929	77.679	62.714	131.071	37.521	30.621	18.250	18.000	17.383	7.263	14.444	14.500	11.300
	Harga Terendah	13.907	12.006	10.500	19.214	36.011	21.321	29.180	120.000	31.948	26.754	17.000	16.929	14.893	4.500	14.000	14.196	11.300
	CV (Coefficient Variance)	8	6	11	33	3	20	23	4	5	5	3	3	5	18	1	1	-

Sumber : Dinas Ketahanan Pangan, Pertanian dan Perikanan Kota Metro Tahun 2024

VIII. STATISTIK PERTANIAN TANAMAN PANGAN HORTIKULTURA DAN PERKEBUNAN

Definisi Operasional

1. **Tanaman Pangan** adalah jenis tanaman yang menghasilkan bahan pangan utama yang dikonsumsi oleh manusia sebagai sumber karbohidrat, protein nabati, dan energi, serta dibudidayakan secara luas di lahan pertanian. Tanaman pangan umumnya dibagi menjadi tiga kelompok utama : Serealia (biji-bijian), Kacang-kacangan (legum) dan Umbi-umbian. **Pangan** adalah segala sesuatu yang berasal dari sumber hayati produk pertanian, perkebunan, kehutanan, perikanan, peternakan, perairan, dan air, baik yang diolah maupun tidak diolah yang diperuntukkan sebagai makanan atau minuman bagi konsumsi manusia, termasuk bahan tambahan Pangan, bahan baku Pangan, dan bahan lainnya yang digunakan dalam proses penyiapan, pengolahan, dan/atau pembuatan makanan atau minuman (UU Nomer 18 Tahun 2021)
2. **Tanaman Sayuran Semusim** adalah tanaman sumber vitamin, mineral dan lain-lain yang dikonsumsi dari bagian tanaman yang berupa daun, bunga, buah dan umbinya, yang berumur kurang dari satu tahun (Pedoman Statistik Pertanian Hortikultura, 2022).
3. **Tanaman Semusim** adalah jenis tanaman yang menyelesaikan seluruh siklus hidup mulai dari berkecambah hingga menghasilkan biji, dalam waktu satu musim tanam atau kurang dari satu tahun. yang dipanen dalam satu siklus satu tahun, seperti tebu, tembakau, dan kapas (UU Nomor 39 Tahun 2014).
4. **Tanaman Buah-buahan** adalah tanaman sumber vitamin, mineral dan lain-lain yang dikonsumsi dalam bentuk segar dari bagian tanaman berupa buah dan buah yang dikonsumsi setelah dimasak (Pedoman Statistik Pertanian Hortikultura, 2022).
5. **Tanaman Perkebunan Rakyat** merujuk pada tanaman semusim atau tanaman tahunan yang jenis dan tujuan pengelolaannya ditetapkan untuk usaha perkebunan. Contohnya termasuk kelapa sawit, karet, teh, dan kopi, yang ditanam dalam skala tertentu untuk menghasilkan barang dan jasa perkebunan. (UU Nomor 39 Tahun 2014).
6. **Luas Tanam** adalah total luas lahan pertanian yang digunakan untuk menanam tanaman dalam suatu periode waktu tertentu.

7. **Luas Panen** adalah total luas lahan yang telah dipanen dalam suatu periode tertentu, baik berasal dari lahan yang ditanam dalam satu kali musim tanam maupun dari lahan yang ditanami dan dipanen lebih dari satu kali dalam setahun.
8. **Produktivitas** adalah rata-rata hasil produksi per satuan luas lahan panen dalam suatu periode waktu tertentu.

$$\text{Produktivitas} = \frac{\text{Produksi}}{\text{Luas Panen}}$$

9. **Produksi** adalah banyaknya hasil dari setiap tanaman hortikultura menurut bentuk produksi (hasil) yang diambil berdasarkan luas yang dipanen pada bulan/triwulan laporan (Pedoman Statistik Pertanian Hortikultura, 2022).
10. **TBM (Tanaman Belum Menghasilkan)** adalah tanaman buah-buahan dan sayuran tahunan yang selama triwulan laporan belum dapat memberikan hasil karena masih muda (termasuk tanaman baru/penanaman baru). (Pedoman Statistik Pertanian Hortikultura, 2022).
11. **TM (Tanaman Menghasilkan)** adalah tanaman buah-buahan dan sayuran tahunan yang pada triwulan bersangkutan dipetik hasilnya (dipanen). (Pedoman Statistik Pertanian Hortikultura, 2022).
12. **TR (Tanaman Rusak)** adalah tanaman buah-buahan dan sayuran tahunan yang sudah tua, rusak, mandul, dan tidak memberikan hasil yang memadai lagi, walaupun ada hasilnya tetapi secara ekonomis sudah tidak produktif lagi. (Pedoman Statistik Pertanian Hortikultura, 2022).
13. **Distributor Pupuk** adalah perusahaan perorangan atau badan usaha baik yang berbentuk badan hukum yang ditunjuk oleh produsen berdasarkan Surat Perjanjian Jual Beli (SPJB) untuk melakukan pembelian, penyimpanan, penyaluran dan penjualan pupuk bersubsidi dalam partai besar di wilayah tanggung jawabnya
14. **Pengecer resmi** adalah penyalur lini IV sesuai Peraturan Menteri Perdagangan tentang Pengadaan dan Penyaluran Pupuk Bersubsidi Sektor Pertanian.
15. **Organisme Pengganggu Tumbuhan disingkat OPT** adalah semua organisme yang dapat merusak, mengganggu kehidupan, atau mengakibatkan kematian tumbuhan.

Tabel 8.1 Data Luas Panen, Produktivitas, Produksi Padi dan Palawija di Kota Metro Tahun 2024

No	Kecamatan/ Kabupaten	Kode Kecamatan	Padi Sawah				Jagung			
			Luas Tanam	Luas Panen	Produktivitas	Produksi	Luas Tanam	Luas Panen	Produktivitas	Produksi
			(Ha)	(Ha)	(Kg/Ha)	(Ton)	(Ha)	(Ha)	(Kg/Ha)	(Ton)
1	Metro Selatan	187205	1,314,00	1,514,00	55,85	9,581,20	72,46	64,00	56,75	388,20
2	Metro Barat	187201	892,25	988,92	57,88	5,976,93	61,88	59,00	82,88	369,87
3	Metro Timur	187204	804,66	891,15	59,08	5,257,79	19,00	17,00	56,00	95,20
4	Metro Pusat	187203	406,62	603,48	58,00	3,500,18	36,25	36,75	56,00	205,80
5	Metro Utara	187202	1,172,87	1,753,62	59,00	7,196,38	130,00	127,00	52,94	831,18
TOTAL KOTA METRO			4,913,43	5,225,57	58,77	35,712,45	328,25	339,75	55,89	1.865,25
2023			5,960,86	5,222,53	58,51	38,558,48	381,00	387,00	52,82	1.798,16
2022			4,874,30	5,388,20	58,42	38,846,55	798,60	787,80	50,93	4.290,38
2021			7,096,80	5,488,20	58,67	31,729,85	373,83	400,40	58,57	2.406,20
2020			5,934,40	5,949,90	58,90	31,518,80	1.307,00	1.398,30	39,30	7.199,96
2019			4,056,90	4,058,00	58,85	27,112,72	701,28	629,90	58,28	3.624,07

Sumber : Dinas Ketahanan Pangan, Pertanian dan Perikanan Kota Metro Tahun 2024

Tabel 8.2 Data Luas Panen, Produktivitas, Produksi Kedelai dan Ubi Kayu Di Kota Metro Tahun 2024

No	Kecamatan/ Kabupaten	Kode Kecamatan	Kedelai				Ubi Kayu			
			Luas Tanam	Luas Panen	Produktivitas	Produksi	Luas Tanam	Luas Panen	Produktivitas	Produksi
			(Ha)	(Ha)	(Kg/Ha)	(Ton)	(Ha)	(Ha)	(Kg/Ha)	(Ton)
1	Metro Selatan	187205	0,00	0,00	0,00	0,00	9,20	9,20	150,00	136,50
2	Metro Barat	187201	0,00	0,00	0,00	0,00	7,38	8,90	183,00	155,51
3	Metro Timur	187204	0,00	0,00	0,00	0,00	0,00	0,00	0,00	0,00
4	Metro Pusat	187203	0,00	0,00	0,00	0,00	4,50	4,50	40,00	18,00
5	Metro Utara	187202	0,00	0,00	0,00	0,00	18,80	21,30	186,25	191,33
TOTAL KOTA METRO			0,00	0,00	0,00	0,00	39,90	43,10	182,88	701,38
2023			0,00	0,00	0,00	0,00	34,00	44,00	180,18	792,80
2022			36,88	27,20	20,50	28,26	30,00	36,00	174,57	823,85
2021			0,00	0,00	0,00	0,00	47,00	32,00	158,87	160,73
2020			0,00	0,00	0,00	0,00	37,00	31,00	89,19	2.764,04
2019			1,98	1,90	11,20	21,28	48,90	57,88	180,23	1.028,11

Sumber : Dinas Ketahanan Pangan, Pertanian dan Perikanan Kota Metro Tahun 2024

Tabel 8.3 Data Luas Panen, Produktivitas, dan Produksi Ubi Jalar dan Kacang Tanah Di Kota Metro Tahun 2024

No.	Kecamatan/ Kabupaten	Kode Kecamatan	Ubi Jalar				Kacang Tanah			
			Luas Tanam	Luas Panen	Produktivitas	Produksi	Luas Tanam	Luas Panen	Produktivitas	Produksi
			(Ha)	(Ha)	(Kg/Ha)	(Ton)	(Ha)	(Ha)	(Kg/Ha)	(Ton)
1	Metro Selatan	187205	4,00	4,00	180,00	72,00	4,00	2,10	15,00	3,75
2	Metro Barat	187201	5,10	3,00	101,98	60,41	3,30	1,50	17,11	1,58
3	Metro Timur	187204	0,00	0,00	0,00	0,00	0,00	0,00	0,00	0,00
4	Metro Pusat	187203	2,00	0,50	15,00	0,75	0,80	1,00	11,06	1,31
5	Metro Utara	187202	2,00	3,00	135,00	40,50	1,00	2,00	56,00	11,20
TOTAL Kota Metro			11,10	10,50	171,11	179,68	8,10	6,60	26,22	17,85
2023			9,00	7,00	183,14	187,20	11,08	11,00	35,20	88,28
2022			11,00	10,00	100,25	180,50	17,88	17,80	55,50	160,20
2021			7,80	8,90	108,77	96,35	18,88	15,80	22,93	45,69
2020			5,10	1,00	58,27	58,27	5,90	8,90	34,43	134,28
2019			8,80	14,70	112,95	1.640,88	6,80	10,60	46,17	290,87

Sumber : Dinas Ketahanan Pangan, Pertanian dan Perikanan Kota Metro Tahun 2024

Tabel 8. 4 Data Luas Panen, Produktivitas, dan Produksi Kacang Hijau 2024 Di Kota Metro Tahun 2024

No.	Desembaran/ Kabupaten	Kode Kecamatan	Kacang Hijau			
			Luas Tanam (Ha)	Luas Panen (Ha)	Produktivitas (Kg/Ha)	Produksi (Ton)
1	Metro Selatan	187205	3,50	3,00	9,00	2,70
2	Metro Barat	187201	3,50	3,50	4,40	0,66
3	Metro Timur	187204	0,00	0,00	0,00	0,00
4	Metro Pusat	187206	1,80	1,80	12,10	2,18
5	Metro Utara	187202	0,00	0,00	0,00	0,00
TOTAL KOTA METRO			8,80	8,30	8,79	5,54
2023			2,00	3,00	10,23	3,07
2022			4,30	3,80	10,99	4,16
2021			1,00	3,00	0,00	0,00
2020			3,90	3,00	0,00	0,00
2019			6,80	6,80	3,99	6,21

Sumber : Dinas Ketahanan Pangan, Pertanian dan Perikanan Kota Metro Tahun 2024

Tabel 8. 5 Data Luas Panen dan Produksi Tanaman Sayur-sayuran Semusim Di Kota Metro Tahun 2024

No	Komoditas	Luas Panen (Ha)	Produksi (Kuintal)
1	Bawang Daun	16,75	1.588,00
2	Bawang Merah	2,85	150,00
3	Bayam	36,70	2.792,50
4	Cabai Besar	18,15	2.063,90
5	Cabai Besar/TW/Teropong	0,25	23,00
6	Cabai Keriting	17,90	2.040,90
7	Cabai Rawit	9,10	1.729,75
8	Jamur (Group)	0,075	131,00
9	Jamur Merang	0,035	40,00
10	Jamur Tiram	0,040	91,00
11	Kacang Panjang	14,75	3.182,60
12	Kangkung	65,50	8.191,00
13	Kembang Kol	3,00	148,00
14	Melon	7,00	1.189,50
15	Mentimun	21,00	5.980,50
16	Sawi	60,00	6.592,50
17	Semangka	50,91	5.914,50
18	Terung	15,75	7.616,70
19	Tomat	3,25	1.416,25

Sumber : Dinas Ketahanan Pangan, Pertanian dan Perikanan Kota Metro Tahun 2024

Tabel 8.6 Data Luas Panen dan Produksi Tanaman Buah-buahan Di Kota Metro Tahun 2024

No.	Komoditas	Luas Panen (Batang)	Produksi (Ton)
1	Alpukat	3.027,00	17.015,84
2	Anggur	115,00	45,60
3	Belimbing	122,00	265,90
4	Buah naga	53,00	108,40
5	Durian	646,00	2.267,20
6	Jambu Air	319,00	1.394,85
7	Jambi Biji	373,00	1.912,80
8	Jengkol	260,00	813,75
9	Jeruk (Group)	425,00	1.954,40
10	Jeruk Lemon	8,00	29,00
11	Jeruk Siam	417,00	1.925,40
12	Lengkeng	115,00	145,50
13	Mangga	2.993,00	13.736,00
14	Melinjo	550,00	1.110,00
15	Nanas	88,00	3,20
16	Nangka/cempedak	1.848,00	10.538,50
17	Pepaya	1.275,00	6.180,00
18	Petai	626,00	997,60
19	Pisang	2.429,00	5.256,15
20	Rambutan	1.554,00	3.826,57
21	Sawo	616,00	1.395,82
22	Sirsak	365,00	1.980,99
23	Sukun	295,00	2.866,15

Sumber : Dinas Ketahanan Pangan, Pertanian dan Perikanan Kota Metro Tahun 2024

Tabel 8. 7 Data Luas Areal dan Produksi Perkebunan Rakyat (PR) Tahun 2024

NO	KODISI	KOMPOSISI LUAS AREAL			JUMLAH	PRODUKSI (TON)	PRODUKSI TITIKAS Kg/ha	Jml. Petak Pakawur (PK)	BENTUK HASIL
		TBU	TU	TR					
I TAN TAHUNAN									
1	Aren	-	-	-	-	-	-	-	- Gula Merah
2	Kelapa Dalem	5,00	51,00	500	59,00	94,00	1.008,00	1.701	Kopra
3	Kelapa Honda	1,00	1,00	-	2,00	5,00	1.142,00	12	Kopra
4	Karet	1,00	2,00	-	3,00	120	600,00	8	Sas
5	Kelapa Sawit	-	-	-	-	-	-	-	- Minyak Sawit
6	Kapuk	-	-	-	-	-	-	-	- Serat
7	Jambu Melayu	-	-	-	-	-	-	-	- Biji Kering
8	Kersen	-	-	-	-	-	-	-	- Biji Kering
9	Kananga	-	-	-	-	-	-	-	- Bunga Kering
10	Jarak Merah	-	-	-	-	-	-	-	- Minyak Jarak
11	Jarak Pagar	-	-	-	-	-	-	-	- Minyak Jarak
JUMLAH I		6,00	60,00	5,00	70,00	132,00	-	1.721	-
II TAN SEMUSIM									
1	Tebu	-	-	-	-	-	-	-	- Gula Helur
2	Rami	-	-	-	-	-	-	-	- Serat
3	Rosella	-	-	-	-	-	-	-	- Serat
4	Yute	-	-	-	-	-	-	-	- Serat
5	Kanaf	-	-	-	-	-	-	-	- Serat
6	Tembakau	-	2,25	0,00	2,25	1,70	755,50	45	Daun Kering
7	Wijen	-	-	-	-	-	-	-	- Biji Kering
8	Kulam	-	-	-	-	-	-	-	- Minyak Kulam
9	Sareh Wangi	-	-	-	-	-	-	-	- Minyak Serat
JUMLAH II		-	2,25	-	2,25	1,70	-	45	-
III TAN REMPAH DAN PENTOGAR									
1	Lada	-	-	-	-	-	-	-	- Lada Hitam
2	Pala	-	-	-	-	-	-	-	- Biji Pala
3	Kayu Manis	-	-	-	-	-	-	-	- Kulit Kering
4	Cengkeh	-	-	-	-	-	-	-	- Bunga Kering
5	Vanili	-	-	-	-	-	-	-	- Polong Kering
6	Kopi Robusta	-	1,5	-	1,5	1,2	704	40	Biji Kering Asahan
7	Kopi Arabika	-	-	-	-	-	-	-	- Biji Kering Asahan
8	Teh	-	-	-	-	-	-	-	- Daun Kering
9	Kakao	4,3	40,0	0,8	49,0	30,0	325,0	2.892	Biji Kering
10	Kurma Ruang	-	-	-	-	-	-	-	- Daun Kering
11	Pinang	-	-	-	-	-	-	-	- Biji Pinang
12	Damar	-	-	-	-	-	-	-	- Biji Kering
13	Cabe Jambu	-	-	-	-	-	-	-	- Buah Kering
14	Kelambu	-	-	-	-	-	-	-	- Biji Kering
15	Jinten	-	-	-	-	-	-	-	- Biji Kering
JUMLAH III		4,25	48,51	0,75	60,51	31,10	-	2.732	-
TOTAL I+II+III		9,25	111,76	11,75	132,76	163,80	-	4.498	-

Sumber : Dinas Ketahanan Pangan, Pertanian dan Perikanan Kota Metro Tahun 2024

Tabel 8. 8 Daftar Harga Komoditas Hortikultura Kota Metro Tingkat Konsumen Tahun 2023

No.	Nama Komoditi	Harga Rata-Rata (Rp./Kg.)												RATA2
		Januari	Februari	Maret	April	Mei	Juni	Juli	Agustus	September	Oktober	November	Desember	
1	Alpukat	30000	28500	25600	28400	29000	32000	30000	30000	30000	27000	25000	25500	28750
2	Balimbing	0	0	0	11300	0	14600	0	15000	0	12000	0	15000	13780
3	Buah Naga	15500	16000	15100	13800	15400	17800	15800	16700	16500	16000	16500	18000	16100
4	Durian	35500	32700	32500	34800	35000	34000	34500	31000	36000	34500	33000	33000	33875
5	Jeruk	23000	22000	20000	20600	21000	22500	19500	23500	18500	20000	20000	21000	20967
6	Mangga	17300	20000	21000	21200	22250	18700	18500	15000	23000	22000	22500	21500	20246
7	Manngis	0	11500	10600	11200	0	10600	0	11000	10000	0	0	10000	10700
8	Melon	12900	10500	10800	10600	11000	12600	14000	15000	13000	15000	13700	14000	12756
9	Nenas	0	0	11000	14000	11000	8700	10300	12750	13000	10750	10500	10000	9333
10	Pepaya	9800	7300	7000	7000	6800	9000	0	8000	8500	6500	9000	11000	9190
11	Pisang	12000	12000	13800	13750	12000	10900	14500	10300	11000	14000	16000	17800	13171
12	Salak	0	0	10500	9800	11000	10500	10500	11300	10800	10000	0	11500	10656
13	Semangka	13000	12000	14500	10750	11500	12700	11000	17500	11400	12200	12000	11800	12113
14	B. Bombay	27000	28000	21150	27000	29500	23600	30000	28200	27500	27500	27000	34000	28063
15	B.M Basah	27000	30000	24000	27000	32000	30000	32000	23000	21600	22000	25600	27900	26858
16	B. M Kering	32000	45000	38000	43000	44000	37000	36700	29000	25500	27000	35000	38500	36058
17	B.Putih Kelig	30000	30000	31600	49000	41500	32600	29800	26250	30000	40000	56000	54000	36979
18	B.Putih Bongki	28000	27000	26000	38000	38500	31500	26000	26500	28900	36700	42000	40600	32642
19	C.Mm Besar	45500	43000	45000	47000	60500	24800	23000	43000	53800	59800	76000	81500	51075
20	C.M Kering	47000	51000	53000	55000	65000	25500	26700	45800	55750	72500	79600	83000	54988
21	C.Rawit Hijau	32000	40500	44500	47800	61900	27900	33550	38000	75000	85000	75750	60700	51883
22	C.Rawit Merah	47600	61500	70800	62500	72000	42800	40800	45500	84900	96000	97500	87850	67479
23	Buncis	12200	10000	10200	11600	12000	12500	12000	12500	11200	11000	13000	11000	11600

No.	Nama Komoditi	Harga Rata-Rata (Rp./Kg.)												RATA2
		Januari	Februari	Maret	April	Mai	Juni	Juli	Agustus	September	Oktober	November	Desember	
24	Kentang	14000	13000	11000	16000	13000	12500	12700	14000	13500	12000	13000	15500	13350
25	Kol	9000	10000	9000	8700	12200	11500	9000	11500	10000	10500	9000	10500	10075
26	Kembang Kol	12000	12080	13250	13400	13000	12000	14000	12800	12000	12500	12000	11500	12544
27	Mentimun	7000	6500	6000	6500	6700	5000	5500	6500	6500	6300	5500	6000	6083
28	Tomat	11900	8000	6000	6500	8000	9000	7200	6000	10000	14000	13000	15000	9450
29	Wortel	12000	12500	12000	11700	13000	14000	12000	13500	12500	12500	13500	13500	12725
30	Jahe	14000	15700	16000	18000	16000	16000	15000	13000	13000	13500	15000	14500	14975
31	Kunyit	0	11000	11000	11000	13000	12000	10500	8500	9000	10000	11000	11000	10818
32	Anggrek	75000	0	73750	68800	0	0	75000	0	0	65000	75000	75000	72650

Sumber : Dinas Ketahanan Pangan, Pertanian dan Perikanan Kota Metro Tahun 2024

Tabel 8. 9 Daftar Distributor dan Kios/Pengecer Pupuk Bersubsidi Resmi Di Kota Metro Tahun 2024

WILAYAH KERJA						
NO	KECAMATAN	NAMA DISTRIBUTOR	NAMA PENGECEK	PENANGGUNG JAWAB	ALAMAT PENGECEK (NAMA JALAN)	NO. TELP
1	187201	CV Ramayana		CV RAMAYANA	Jalan Bangka NO.43 A Kelurahan Hadimulyo Barat Kec. Metro Pusat Kota Metro	
2	187202	PT Gresik Cipta Sejahtera		PT GCS	Jalan Walet No. 37 Banjar Sari Kec. Metro Utara	
3	187201		KIOS SAHABAT PETANI	Kristiana Suprihatin	Jl. Dr Sutomo No .64, Kelurahan Hadimulyo Timur, Metro Pusat	0821 8628 7518
4	187204		TRIDA	Tukiman	Jl. Gatot Subroto No.7, Kelurahan Yosodadi, Metro Timur	0852 6848 7666
5	187204		TOKO WILUJENG	Sumardi	Jl. Stadion Tejosari No.94, Kelurahan Tejosari, Metro Timur	0813 6907 9150
6	187205		ARISTA JAYA	Aris Ariyanto	Jl. Mayjen S. Praman No. 51, Kelurahan Bejomulyo, Metro Selatan	0813 6906 2071
8	187202		TOKO BARATANI	Safudin	Jl. Dewi Sartika No. 121, Kelurahan Banjarsari, Metro Utara	0813 6943 5949
10	187202		RANTI	Sarjianto	Jl. WR. Supratman No. 27, Kelurahan Karang Rejo, Metro Utara	0812 727 1118
11	187202		ZAINAL	Zainal Budiyanto	Jl. WR. Supratman No. 72, Kelurahan Karang Rejo, Metro Utara	0813 6914 5920
12	187203		KIOS SUDO MAJU	David Aidillah	Jl. Nusantara No.08, Kelurahan Ganjar Agung, Metro Barat	0853 2689 5730

Sumber : Dinas Ketahanan Pangan, Pertanian dan Perikanan Kota Metro Tahun 2024

Tabel 8. 10 Data Serangan Organisme Pengganggu Tumbuhan (OPT) Tanaman Padi Sawah Di Kota Metro Tahun 2024

Kode Wilayah	Kecamatan	Organisme Pengganggu Tumbuhan (OPT)																															
		Titus						WBC						PBP						Kresak													
		R	S	B	P	Jumlah (Ha)	Luas Pengendalian (Ha)	R	S	B	P	Jumlah (Ha)	Luas Terkendali (Ha)	R	S	B	P	Jumlah (Ha)	Luas Pengendalian (Ha)	R	S	B	P	Jumlah (Ha)	Luas Pengendalian (Ha)	R	S	B	P	Jumlah (Ha)	Luas Terkendali (Ha)		
187201	Metro Pusat	4	2			6	10	6	4	4	4	4	7	5	12	12																	
187202	Metro Utara	14	4			18	20	18	26	26	26	26	12	6	16	18																	
187203	Metro Barat	8	5	2		15	16	13	4	4	4	4	27	10	37	37																	
187204	Metro Timur	5	1	2		8	10	6	9	9	9	9	16	7	23	23																	
187205	Selatan	11	2			13	10	13	8	8	8	8	19	9	38	38																	
Jumlah		42	14	0	4	66	70	56	51	51	51	81	81	37	10	0	128	128	4	0	0	0	4	4	0	0	0	0	0	4	4	4	

Keterangan:

1. Serangan Taus di Kota Metro diendahkan dengan cara groyokkan dan pengumpanan
2. Groyokan adalah pengendalian dengan perlatan lengkap (pemukul, ampas, jang dan sebagainya) yang dilakukan oleh seluruh kompinen masyarakat yang sebanding dan berkoordinasi dalam satu kampung pertanian yang luas
3. Pengumpanan/ Fumigasi adalah Pengobatan serangfubang alifat dengan menggunakan bebarang
4. Pengumpanan adalah pengendalian menggunakan umpan dengan racun tiilus (rodentisida) atau atau arthropoda yang diarsyur gelab atau beras kemudian dibreban pada launilas tiilus
5. WBC (Wereng Belang Coklat) adalah hama utama tanaman padi yang menghisap batang tanaman sehingga menyebabkan taruman kering dan gosong (flupponium). Selain Wereng Belang Coklat juga berdampak Wereng Hias, Wereng Penggung Putih dan Wereng Daun. Tingkat penurunan hasil dan WBC berkisar 10%-85%
6. Pencegahan serangan OPT WBC dilakukan beberapa faktor yaitu anamniat cuaca, budidaya tanaman yang kurang baik dan masih ada petani yang menggunakan pestisida tidak sesuai aturan
7. Berangan WBC di Kota Metro diendahkan dengan metode Spot Stop menggunakan pestisida berbahan aktif Buprofezin
8. PBP (Penggerek Belang Padi) adalah hama utama tanaman padi yang memakan selagi belang (lilis Tumbuhan) sehingga menyebabkan kematian anakan muda (kudap) pada vase vegetatif dan bulir hampa berwana putih (busuk) pada vase generatif tanaman. Tingkat penurunan hasil dan WBC berkisar 10%-30%
9. Serangan PBP di Kota Metro dikendalikan dengan metode Spot Stop menggunakan pestisida berbahan aktif Kontrametrid
10. Kresak disebabkan oleh bakteri *Xanthomonas oryzae* yang menyebabkan daun tanaman serama keputihan atau mengering. Tingkat penurunan hasil dan WBC berkisar 15%-80%
11. Pencegahan serangan OPT Kresak terjadi karena curah hujan dan kelembaban udara tinggi
12. Berangan PBP di Kota Metro dikendalikan dengan metode Spot Stop menggunakan pestisida berbahan aktif Difenoksaol
13. Spot Stop adalah tindakan yang dilakukan secara dini untuk mengendalikan Spot (nubuk serangan) OPT agar tidak menyebar dan menimbulkan kerusakan
14. Pestisida adalah senyawa zat kimia atau bahan lain selain jasad renik dan virus yang digunakan untuk mengendalikan OPT
15. Kriteria R: Ringan yaitu bila tingkat serangan hama > AP 5-25%, atau bila tingkat serangan Penyakit > AP 1-10%
16. Kriteria S: Serang yaitu bila tingkat serangan hama > 25-50%, atau bila tingkat serangan Penyakit > 10-25%
17. Kriteria B: Berat yaitu bila tingkat serangan hama > 50-85%, atau bila tingkat serangan Penyakit > 25-85%
18. Kriteria H: Rusak yaitu keadaan dimana suatu pertanian mengalami kerusakan yang disebabkan oleh organisme pengganggu tumbuhan (OPT) dan/atau dampak serudukan hama (DPR) di atas 80%
19. Luas Pengendalian adalah luas tanaman padi lahan terserang OPT yang dikendalikan dengan cara fukimelak, biologi, kimiawi dan kultur tepla yang dinyatakan dalam hektar
20. Luas Terkendali adalah tidak bertambah/berkembangnya luas serangan OPT (standing crop/tepaan) / populasi/infestasi serangan OPT dan/atau luas terdapatnya serangan OPT sebagai hasil tindakan

Tabel 8. 11 Data Dampak Perubahan Iklim (DPI) Tanaman Padi Sawah Di Kota Metro Tahun 2024

Kode Wilayah	Kecamatan	Kerusakan Fisiologis (Ha)						Kekeringan (Ha)						Banjir (Ha)					
		Luas Pengendalian (Ha)			Luas Terkendali (Ha)			Luas Pengendalian (Ha)			Luas Terkendali (Ha)			Puso	Terkena	Jumlah (Ha)	Luas Pengendalian (Ha)	Luas Terkendali (Ha)	
		R	S	P	Jumlah (Ha)	R	S	P	Jumlah (Ha)	R	S	P	Jumlah (Ha)						
187201	Metro Pusat				0							0				0			0
187202	Metro Utara				0							0				0			0
187203	Metro Barat				0							0				0			0
187204	Metro Timur	3			5							3				0			0
187205	Selatan				0							0				0			0
Jumlah		3	0	0	5	3	0	0	0	0	0	3	0	0	0	0	0	0	0

Keterangan :

1. DPI adalah dampak yang ditimbulkan akibat terjadinya perubahan/variabilitas iklim, antara lain banjir, kekeringan, bencana alam, dan gangguan fisiologis
2. Kerusakan/ Gangguan Fisiologis adalah gangguan langsung maupun tidak langsung akibat perubahan iklim terhadap proses pertumbuhan tanaman
3. Kerusakan Fisiologis yang disebabkan oleh DPI di Kota Metro diendahkan dengan metode Spot Stop menggunakan PPC dan Agen Hayati *Streptomyces* sp. dan *Geobacillus* sp.
4. Agen hayati adalah organisme yang digunakan untuk mengendalikan OPT.
5. PPC (Pupuk Peltingkap Cair) adalah pupuk cair yang mengandung unsur hara makro dan mikro lengkap, serta dapat mengandung zat pengatur tumbuh (ZPT) seperti auksin, sitokinin, dan gibberelin.
6. Kriteria R: Rongga yaitu Kerusakan tanaman $\leq 25\%$ (tanaman layu dan kembali normal ketika ada air)
7. Kriteria S: Sedang yaitu Kerusakan tanaman $> 25 - 50\%$ (ujung daun layu mulai menguning dan bagian pinggir daun menguning)
8. Kriteria B: Kerusakan tanaman $> 50 \pm 85\%$ (hampir seluruh daun layu menguning, menguning dan tanaman mulai kerdil)
9. Kriteria P: Puso yaitu keadaan dimana suatu pertanian mengalami kerusakan yang disebabkan oleh organisme pengganggu tumbuhan (OPT) dan/atau dampak
10. Kategori Terkena yaitu Tanaman terpanas melebihi pangkal daun produktif paling bawah dan masih dapat berproduksi
11. Luas Pengendalian adalah luas tanaman pada lahan terancam OPT yang dikendalikan dengan cara fisio/mekanik, biologis, kimiawi dan kultur teknis yang dinyatakan dalam hektar.
12. Luas Terkendali adalah tidak bertambah/berkembangnya luas serangan OPT (standing crop/tegakan) / populasi/intensitas serangan dibandingkan luas serangan periode sebelumnya sebagai hasil tindakan pengendalian.

Sumber : Dinas Ketahanan Pangan, Pertanian dan Perikanan Kota Metro Tahun 2024

IX. KERAGAMAN POTENSI PERIKANAN

Definisni Operasional

1. Rumah Tangga Perikanan Budidaya adalah rumah tangga yang melakukan kegiatan pembudidayaan ikan dengan tujuan sebagian atau seluruh hasilnya untuk dijual. Setiap anggota Rumah Tangga yang melakukan usaha pembudidayaan ikan dicatat sebagai satu RTP yang melakukan pengelolaan usaha kegiatan usaha dalam satu Rumah Tangga dihitung sebagai satu unit RTP dipahami sebagai unit pengelolaan usaha dalam rumah tangga ekonomi perikanan tangkap (menanggung risiko usaha).
2. Data potensi perikanan merupakan data jumlah luasan lahan yang dapat dimanfaatkan untuk melakukan kegiatan usaha perikanan budidaya di Kota Metro.
3. Kelompok Pembudidaya Ikan (Pokdakan) adalah kelompok usaha di bidang pembudidayaan ikan yang beranggotakan sekurang-kurangnya 10 pembudidaya ikan.
4. Kelas Kelompok merupakan pengklasifikasian Pokdakan menjadi tiga kelas kemampuan kelembagaan (Pemula, Madya, Utama) berdasarkan beberapa indikator utama; penguasaan teknologi, pengorganisasian, skala usaha, permodalan, kemitraan dan akses informasi pasar.
5. Unit Perbenihan Rakyat (UPR) adalah unit usaha pembenihan ikan milik masyarakat (yang dilakukan secara mandiri ataupun kelompok) yang menghasilkan benih ikan untuk kebutuhan lokal dan regional serta memiliki potensi untuk berkembang melalui bimbingan teknis, kelembagaan dan dukungan sarana prasarana.
6. Cara Pembenihan Ikan yang Baik (CPIB) adalah standar sistem mutu pembenihan yang harus diterapkan oleh pembenih ikan untuk memproduksi benih ikan yang bermutu. Proses sertifikasi CPIB dilakukan oleh Badan Pengendalian Mutu Hasil Kelautan dan Perikanan KKP.
7. Cara Budidaya Ikan yang Baik (CBIB) adalah Pedoman untuk memelihara dan membesarkan ikan dengan cara yang baik, ramah lingkungan dan berkelanjutan.

Analisis Data

Data produksi perikanan Kota Metro pada tahun 2024 secara umum mengalami kenaikan. Hal ini merujuk pada data produksi perikanan budidaya dan produksi benih ikan. Total Produksi perikanan budidaya pada Tahun 2024 sebesar 1916,02 Ton yang terdiri dari beberapa komoditas ikan, diantaranya; ikan lele, Patin, Gurame dan Nila. Produksi benih ikan pada Kota Metro adalah 63.100.000 ekor dengan komoditas; ikan lele, Patin, Gurame, Nila dan Baung.

Tabel 9.1 Jumlah Rumah Tangga Perikanan di Kota Metro Tahun 2024

No	Kecamatan/ Kelurahan	Kode Wilayah	Jumlah	RTP	RTP	RTP
			RTP	Substansi	Pembudidayaan	Shak Hias
1	Metro Pusat	187201				
	a. Metro	1872011001	10	11	0	2
	b. Sempuro	1872011003	13	30	1	0
	c. Hadirin, Rya Suroti	1872011004	29	25	0	1
	d. Hadirin, Rya Tiroso	1872011002	46	37	7	2
	e. Yonowidhi	1872011005	181	126	45	2
	Jumlah 1		389	321	53	6
2	Metro Barat	187202				
	a. Garjaj Agung	1872021002	30	31	18	1
	b. Garjaj Asri	1872021004	22	10	5	1
	c. Mulyajati	1872021001	29	18	11	0
	d. Mulyasari	1872021003	24	20	7	1
	Jumlah 2		129	89	41	3
3	Metro Timur	187204				
	a. Iridingsih	1872041003	26	24	1	1
	b. Yowohadi	1872041001	31	25	0	0
	c. Yowohadi	1872041004	16	12	4	0
	d. Tejo Agung	1872041002	24	20	2	2
	e. Tejoasri	1872041005	18	3	0	2
	Jumlah 3		115	89	21	5
4	Metro Selatan	187205				
	a. Seatherni	1872051003	39	28	11	0
	b. Seatherni	1872051001	96	10	9	2
	c. Mangrove	1872051002	136	66	68	2
	d. Mangrove	1872051004	27	21	14	2
	Jumlah 4		398	305	122	6
5	Metro Utara	187203				
	a. Dajatan	1872031001	01	01	0	2
	b. Parwasi	1872031002	93	88	2	0
	c. Parwasi	1872031004	95	80	4	2
	d. Kawangra	1872031003	39	31	3	2
	Jumlah 5		268	265	14	9
	TOTAL		1.145	860	253	32
	Kota Metro					
	2020		1179	894	203	32
	2022		1263	945	246	52
	2021		1248	910	246	52
	2020		1171	892	221	32
	2019		1145	892	221	32

Sumber : Dinas Ketahanan Pangan Pertanian dan Perikanan Kota Metro Tahun 2024

Tabel 9.2 Data Potensi Perikanan Di Kota Metro Tahun 2024

No.	Kecamatan/Kelurahan	Kode Wilayah	Potensi (kg)	Peningkatan (%)			Jumlah Total
				Ekstensi	Kemungkinan Jaring Apung	Minim Pulsi	
1. Metro Pusat							
187201							
a.	Metro	1872011001	8,20	1,74	-	-	0,74
b.	Gejogo	1872011003	2,00	0,22	-	-	0,22
c.	Halimadjo Barat	1872011004	0,20	0,00	-	-	0,00
d.	Halimadjo Timur	1872011005	10,10	1,90	-	-	1,90
e.	Yonowabo	1872011006	12,20	6,51	-	-	6,51
Jumlah 1			43,00	10,37	-	-	10,37
2. Metro Barat							
187202							
a.	Gejog Agung	1872021002	4,34	1,22	-	-	1,22
b.	Gejog Awi	1872021004	5,23	1,45	-	-	1,45
c.	Makrodi	1872021005	5,51	1,20	-	-	1,20
d.	Makrowadi	1872021003	3,05	1,20	-	-	1,20
Jumlah 2			18,13	5,06	-	-	5,06
3. Metro Timur							
187204							
a.	Tringrebo	1872041002	4,79	0,02	-	-	0,02
b.	Yonobadi	1872041001	4,26	2,00	-	-	2,00
c.	Yonowajo	1872041004	3,84	0,03	-	-	0,03
d.	Sajo Agung	1872041005	8,74	1,20	-	-	1,20
e.	Tiso Sari	1872041003	5,37	5,20	-	-	5,20
Jumlah 3			26,90	8,67	-	-	8,67
4. Metro Selatan							
187205							
a.	Stamboran	1872051003	14,08	2,49	-	-	2,49
b.	Repanatan	1872051001	2,94	4,78	-	-	4,78
c.	Bejorejo	1872051002	10,00	5,40	-	-	5,40
d.	Mangrodi	1872051004	14,17	2,20	-	-	2,20
Jumlah 4			41,19	17,87	-	-	17,87
5. Metro Utara							
187203							
a.	Diponegoro	1872031001	7,50	1,70	0,08	*	0,78
b.	Purwodadi	1872031002	5,20	2,00	-	-	2,00
c.	Purwodadi	1872031004	4,70	5,38	0,25	*	5,63
d.	Karang Aji	1872031003	3,58	1,01	-	-	1,01
Jumlah 5			20,98	10,08	0,43	-	10,51
TOTAL			166,88	60,00	0,43	-	61,04
2023			166,87	60,00	0,43	-	61,03
2022			191,82	62,15	0,43	-	62,98
2021			191,82	62,15	-	-	62,15

Sumber : Dinas Ketahanan Pangan Pertanian dan Perikanan Kota Metro Tahun 2024

**Tabel 9.3 Data Jumlah Rumah Tangga Perikanan Berdasarkan Metode Budidaya/
Wadah Budidaya yang Digunakan di Kota Metro Tahun 2024**

No.	Kecamatan/Kelurahan		Rumah Tangga Perikanan (RTP) Budidaya			
			Kolam	Basah	Max Padli	Keramba
1	Metro Pusat	187201				
	a. Metro	1872011001	13	-	-	1
	b. Tanjung	1872011002	13	-	-	-
	c. Madianjaya Barat	1872011004	29	-	-	-
	d. Madianjaya Timur	1872011002	46	-	-	-
	e. Yasanjaya	1872011005	184	-	-	-
	Jumlah 1		285			
2	Metro Barat	187202				
	a. Gunung Agung	1872021002	10	-	-	-
	b. Gunung Sari	1872021004	22	-	-	-
	c. Mulyajati	1872021001	29	-	-	-
	d. Mulyaman	1872021003	28	-	-	-
	Jumlah 2		129			
3	Metro Timur	187204				
	a. Iringsari	1872041005	26	-	-	-
	b. Yandah	1872041001	31	-	-	-
	c. Yandaga	1872041004	10	-	-	-
	d. Tejo Agung	1872041005	24	-	-	-
	e. Tejo Sari	1872041002	15	-	-	-
	Jumlah 3		115			
4	Metro Selatan	187205				
	a. Sumbasari	1872051003	29	-	-	-
	b. Sujanjaya	1872051001	66	-	-	-
	c. Margono	1872051002	136	-	-	-
	d. Margaluh	1872051004	67	-	-	-
	Jumlah 4		328			
5	Metro Utara	187203				
	a. Banjarman	1872031001	37	-	-	4
	b. Purwasari	1872031002	93	-	-	-
	c. Purwasari	1872031004	88	-	-	7
	d. Karang Rejo	1872031003	38	-	-	-
	Jumlah 5		277			11
	Total		1.134			11
	2024		1.168			11
	2022		1.282			11
	2021		1.245			-

Sumber : Dinas Ketahanan Pangan Pertanian dan Perikanan Kota Metro Tahun 2024

Tabel 9.4 Rekapitulasi Pokdakan yang Berbandan Hukum di Kota Metro sampai dengan Tahun 2024

No	Kecamatan/ Kelurahan	Kode Wilayah	Nama Pokdakan	Kelas	Nomor Telp.	Kelas Pokdapan			Tahun Berdiri	Monev Berbandan Hukum	RP-RDP	Jed Anggaran																										
						Kelas	Jumlah Pemula	Jumlah Madya																														
1	Metro Pusat	187201	Mira Gini Lendoi Korovers Maja Metro Tjandi Sello Ukon Mira Yoen Melawati Metro Mira Mawati Mira Suci Mawati Mira Mekar Yocumajaja Banyu Sobah Yocumajaja Sela Mira Mawati Mira Lenore Jaya Mira Compuh Yocumajaja Mira Gantah Dua Selo Mira Mira Mawati Sela Mira Amir	Pudjitas Suren Suren Saryo Chyatis Guntah Neli Suren Neli Seflowin Ain Naulinan Yeni Yudi Karmas Sufren Rur Aja Dama Amir Auli Hantaman	00100000711 00107000730 001000148191 00000000000 001070004473 000000000415 00107000120 00000000000 00000000000 00100000000 00100000000 00000000000 00100000000 00100000000	1	-	-	2009 2009 2011 2011 2015 2018 2009 2009 2014 2012 2016 2022 2022	AHL-000074 AHL-01 07 Tahun 2018 AHL-000040 AHL-01 07 Tahun 2018 AHL-000070 AHL-01 07 Tahun 2018 AHL-000014 AHL-01 07 Tahun 2018 AHL-000030 AHL-01 07 Tahun 2018 AHL-000002 AHL-01 07 Tahun 2018 AHL-000030 AHL-01 07 Tahun 2018 AHL-000030 AHL-01 07 Tahun 2018 AHL-000000 AHL-01 07 Tahun 2018 AHL-000000 AHL-01 07 Tahun 2018 AHL-000000 AHL-01 07 Tahun 2018 AHL-000000 AHL-01 07 Tahun 2018 AHL-000000 AHL-01 07 Tahun 2018 AHL-000000 AHL-01 07 Tahun 2018	90.000.000.000.000.000	-																										
													2	Metro Barat	187202	Salsika Jaja Aul Mira Candra Lestari Plemania Mira Mawati Sandy Mira Mawati Mira Lutan Mawati Mira Mulya Sempita Mira Laggan Sempita Mira Geger Agung Berah Mira Lestari Mira Budi Nazara	Kadul Kady Sabah Subaga Kurnas Sipri Armad Zamah Hartono Sagga Rea Yudi Prayoga Tanjung Madya	00000000072 00000000077 00000000000 00000000000 00000000000 00000000000 00000000000 00000000000 00000000000 00000000000	2	-	-	2019 2019 2019 2019 2019 2019 2019 2019 2019 2019	AHL-000000 AHL-01 07 Tahun 2018 AHL-000000 AHL-01 07 Tahun 2018 AHL-000000 AHL-01 07 Tahun 2018 AHL-000000 AHL-01 07 Tahun 2018 AHL-000000 AHL-01 07 Tahun 2018 AHL-000000 AHL-01 07 Tahun 2018 AHL-000000 AHL-01 07 Tahun 2018 AHL-000000 AHL-01 07 Tahun 2018 AHL-000000 AHL-01 07 Tahun 2018 AHL-000000 AHL-01 07 Tahun 2018	-	1905													
																										3	Metro Utara	187203	Metro Mira Madani Gundur Mira Adah Metro Mira Jaya Mira Karyi 31 Bintang Abadi Sempita Mira Mira Jaya Mira Mira Jaya Mira Mira Jaya Mira Mira Jaya Mira Mira Jaya Gonggo Mira Jaya Gonggo Mira Jaya Mira Mira Jaya Metro Mira Food Mira Mira Karye	Bintang Trimo Viera Sellen Alo Marito Sop Phylis Dwi Pradha Yuhana Supak Dwi Widiyana Miyana Samaru Sela Mira Jaya Sela Mira Jaya Sela Mira Jaya Sela Mira Jaya Sela Mira Jaya Sela Mira Jaya Sela Mira Jaya	00100000000 00000000000 00000000000 00000000000 00000000000 00000000000 00000000000 00000000000 00000000000 00000000000 00000000000 00000000000 00000000000 00000000000 00000000000	3	-	-	2009 2009 2009 2010 2010 2010 2010 2010 2010 2010 2010 2010 2010 2010 2010	AHL-000000 AHL-01 07 Tahun 2018 AHL-000000 AHL-01 07 Tahun 2018 AHL-000000 AHL-01 07 Tahun 2018 AHL-000000 AHL-01 07 Tahun 2018 AHL-000000 AHL-01 07 Tahun 2018 AHL-000000 AHL-01 07 Tahun 2018 AHL-000000 AHL-01 07 Tahun 2018 AHL-000000 AHL-01 07 Tahun 2018 AHL-000000 AHL-01 07 Tahun 2018 AHL-000000 AHL-01 07 Tahun 2018 AHL-000000 AHL-01 07 Tahun 2018 AHL-000000 AHL-01 07 Tahun 2018 AHL-000000 AHL-01 07 Tahun 2018 AHL-000000 AHL-01 07 Tahun 2018 AHL-000000 AHL-01 07 Tahun 2018	90.000.000.000.000.000	-

4. Metro Timur	a. Tegayati	1872041001	Metro Mira Gin	Mirawati	062153400008	3006	AHU-0005300 AH-01-07 Tahun 2016	40		
		1872041002	Metro Darn Sari	Dusaki	062200200670	3011	AHU-0007190 AH-01-07 Tahun 2017	50		
			Metro Metro Timur	Agas Priyoko	062158301987	3016	AHU-0007580 AH-01-07 Tahun 2018	11		
			Metro Hampang HMM	Godriyanto	060270023071	3020	AHU-0007721 AH-01-07 Tahun 2021	11		
		1872041003	Metro Tirta Manunggal	Ded Lomas Mulya	0652027500064	3009	AHU-0003017 AH-01-07 Tahun 2016	13		
			Metro Kencana 21	Muklas Jaya Abadi	0657990539866	2014	AH-1-000138 AH-01-07 Tahun 2016	11		
			Metro Jaya Abadi	Subarna	060300110721	2018	AHU-0013001 AH-01-07 Tahun 2018	13		
			Lengkap Jaya Sejahtera	Samsirwan	067781871483	2022	AH-1-0003012 AH-01-07 Tahun 2023	10		
			Metro Bangun Timur	Hazi Elmad	061041311454	2008	AHU-0006792 AH-01-07 Tahun 2018	50		
			Metro Mira Mulya	Jub Wabati	0622700208803	2009	AHU-0006317 AH-01-07 Tahun 2016	50		
d. Yaseraji	a. Tegayati	1872041004	Metro Sula Kencana	Siti Hani	063191101283	2014	AHU-0006295 AH-01-07 Tahun 2016	50		
		1872041005	Metro Duta Lingsar	Rafiqo	060668818020	2000	AHU-0004090 AH-01-07 Tahun 2016	50		
			Jaya Sula Permai	Eko Santoso	-	2023	AHU-0001288 AH-01-07 Tahun 2023	12		
			Jaya Incan Cahya	Rahmat Amin	-	2022	AHU-0001672 AH-01-07 Tahun 2023	18		
			Metro Jaya Abadi	Ahmad Habib	-	2022	AHU-0001708 AH-01-07 Tahun 2023	12		
				Ubekain	-	2022	AHU-0003387 AH-01-07 Tahun 2023	12		
					-	2022				
					-	2022				
					-	2022				
					-	2022				
6. Metro Selatan	a. Sumberejo	1872051003	Metro Mada Sumberejo	Fadil Muhandis	012795206626	2020	AHU-0001168 AH-01-07 Tahun 2021	13		
		1872051002	Metro Mira Sumberejo Metro Selatan	Edu Perwito	061370813081	2020	AHU-0004396 AH-01-07 Tahun 2019	16		
			Metro Asactum Marginalis	Wahyuni	065270375910	2026	AHU-0002010 AH-01-07 Tahun 2018	12		
			Metro Jaya Sumberejo Apalaculture	Jawanto	063740060275	2014	AH-1-0001425 AH-01-07 Tahun 2018	18		
			Metro Cempaka Marginalis	Dewi Had Susila	065220077700	2018	AHU-0015488 AH-01-07 Tahun 2018	11		
			Metro Cempaka Metro Selatan	Edu R. Bagho	065279368506	2018	AHU-0015488 AH-01-07 Tahun 2018	14		
			Tirta Kencana Benda	Titi Abrida	060000052906	2019	AHU-0003110 AH-01-07 Tahun 2019	10		
			Metro Tirta Lingsar	Maria Dudi Setiawan	062178540014	2003	AHU-0003213 AH-01-07 Tahun 2016	10		
			Duta Makmur Jaya	Husli Muhandis	0613704079672	2011	AHU-0003148 AH-01-07 Tahun 2016	13		
			Metro Jaya Dajalebra	Sudarno	061368811824	2011	AHU-0003720 AH-01-07 Tahun 2016	10		
c. Margadadi	a. Rejomyanti	1872051004	Tunas Makmur Margadadi Jaya	Sulastri	060381023102	2016	AHU-0000823 AH-01-07 Tahun 2016	10		
			Metro Ladaul Sejahtera	Agus Hartanto	-	2008	AHU-0002917 AH-01-07 Tahun 2016	26		
			Metro Makmur Rejomyanti	Iris Darni	060280276468	2016	AHU-0002528 AH-01-07 Tahun 2016	15		
			Metro Dandap Rejomyanti	Sudarno	062183050565	2016	AHU-0002528 AH-01-07 Tahun 2016	12		
			Tunas Etnokli Sejahtera	Gregorius Yogi P.	065278684280	2015	AHU-0000822 AH-01-07 Tahun 2017	62		
			Wahya Raja Makmur Metro Selatan	Purnomo	062183122383	2016	AHU-0004064 AH-01-07 Tahun 2019	12		
			Metro Rapp Sari	Mardi Empuwo	065275047964	2018	AHU-0000772 AH-01-07 Tahun 2018	18		
			Metro Sejahtera Rejomyanti	Yipon Fandiastuti	062354273209	2020	AH-1-0001501 AH-01-07 Tahun 2021	15		
			Sula K. Sejahtera Sejahtera	Sudarno	062295020238	2021	AHU-0000028 AH-01-07 Tahun 2021	14		
					-	2021				
TOTAL							17	3	13	946

Sumber : Dinas Ketahanan Pangan Pertanian dan Perikanan Kota Metro Tahun 2024

Tabel 9. 5 Rekapitulasi Pokdakan yang Belum Berbadan Hukum di Kota Metro sampai dengan Tahun 2024

NO	KECAMATAN/KELOMPOK	Kode Wilayah	NAMA POKDAKAM	KETUA	KEMAS TdPa	Tahun Berdiri	Kelas Kelompoak	Wangsa Bangsa	Jud Angguta	Kondisi Kelompoak (aktif/tidak aktif)			
1.	Metro Pusat	187201	Diponegoro Musa Mulyo Musa Triyo Plus Lela Mahmur Meharwati Mulyo Makmur Musa Lantari Berkah Dina Sula Alahid	1872011004	Rily H	081275006464	2011	Pemula	-	12	Aktif		
				1872011002	Agus A. Tomy Yudianto Dina H	081272430231 081275470925 082178007038	2011 2011 2011	Pemula Pemula Pemula	- - -	10 12 12	Aktif Aktif Aktif		
				1872011005	Teguh Hossida Aywan Al ejidhis Nur Tulin Purno	083208751111 083208751111 081275302411	2006 2006 2019	Pemula Pemula Pemula	- - -	10 15 12	Aktif Aktif Aktif		
				1872011001	-	-	-	-	-	-	-	-	-
				1872011003	-	-	-	-	-	-	-	-	-
				1872011002	Mulya Malenus	080279101053	2006	Pemula	-	30	Aktif		
				1872011004	Tulus Mugi	081370160200	2007	Pemula	-	00	Aktif		
				1872021003	Air Tawar Misa Gendhis Misa Sula	081369944941 083277541243 082375246695	2014 2014 2014	Pemula Pemula Pemula	- - -	10 10 10	Aktif Aktif Aktif		
				187204	Jendral Selimank	Tanjung Fery	Wahyu	083209009232	2017	Pemula	-	11	Aktif
				Mahrani			081375233260	2019	Pemula	-	10	Aktif	
5.	Metro Selatan	187206	Sapta Mira	Wahyu	0813621664107	2001	Pemula	MS-Publikas-2008-20 10.03.005	10	Tidak Aktif			
				Turtina	080700000032	2008	Pemula	MS-Publikas-2006-20 08.12.003	10	Tidak Aktif			
				TOTAL	16	184							

Sumber: Dinas Ketahanan Pangan Pertanian dan Prikaran Kota Metro Tahun 2024

Tabel 9.6 Rekapitulasi Jumlah Kelembagaan Pokdakan dan Kelas Pokdakan di Kota Metro Tahun 2024

No	Kecamatan / Kelurahan	Pokdakan Sudah Berbadan Hukum				Pokdakan Belum Berbadan Hukum			
		Kelas Pokdakan				Kelas Pokdakan			
		Jml Angg. (orang)	Pe- mu-la	Ma- dya	Uta- ma	Jml Angg. (orang)	Pe- mu-la	Ma- dya	Uta- ma
1.	Metro Pusat								
	Metro	0	-	-	-	-	-	-	-
	Yosomulyo	133	5	7	-	27	2	-	-
	Imopuro	0	-	-	-	-	-	-	-
	Hadimulyo Barat	10	1	-	-	-	-	-	-
	Hadimulyo Timur	10	-	1	-	56	5	-	-
	Jumlah 1	153	6	8	-	83	7	-	-
2.	Metro Barat								
	Ganjar Agung	46	4	-	-	-	-	-	-
	Ganjar Asri	20	2	-	-	-	-	-	-
	Mulyajati	10	1	-	-	-	-	-	-
	Mulyosari	30	3	-	-	10	1	-	-
	Jumlah 2	107	10	-	-	10	1	-	-
3.	Metro Timur								
	Yosodadi	47	4	-	-	-	-	-	-
	Tojo Agung	40	4	-	-	10	1	-	-
	Yosorejo	12	-	1	-	-	-	-	-
	Iring Mulyoo	30	3	-	-	-	-	-	-
	Tajosari	42	3	1	-	11	1	-	-
	Jumlah 3	171	14	2	-	21	2	-	-
4.	Metro Selatan								
	Rijomulyo	96	6	1	-	-	-	-	-
	Margodadi	79	5	-	-	-	-	-	-
	Sumber Sari	10	1	-	-	10	1	-	-
	Margorejo	78	5	1	-	10	1	-	-
	Jumlah 4	263	17	2	-	20	2	-	-
5.	Metro Utara								
	Banjarnari	58	5	-	-	-	-	-	-
	Purwosari	77	5	1	-	-	-	-	-
	Purwasari	31	2	-	-	20	1	-	-
	Karangrejo	30	3	-	-	30	3	-	-
	Jumlah 5	196	15	1	-	50	4	-	-
	TOTAL	890	62	13	-	184	15	-	-

Sumber : Dinas Ketahanan Pangan Pertanian dan Perikanan Kota Metro Tahun 2024

Tabel 9. 7 Data Produksi Perikanan Budidaya Kota Metro Tahun 2024

No.	Kecamatan/Kabupaten	Kode Wilayah	Total Produksi/ Tn (Tn)	Produksi per tahun (Tn)					Ikan Lainnya
				Lele	Patin	Gurame	Bila	Mas	
1 Metro Pusat			187201						
a.	Metro	1872011001	7,50	6,57	0,00	0,93	0,00	0,00	0
b.	Insipran	1872011003	4,86	3,92	0,50	0,39	0,00	0,20	0
c.	Hidikusalya Barat	1872011004	44,88	33,22	1,52	9,38	0,76	0,00	0
d.	Hidikusalya Timur	1872011000	327,92	187,19	17,06	22,91	0,76	0,00	0
e.	Yuwana Jaya	1872011005	193,46	130,40	29,60	33,45	1,91	0,00	0
Jumlah 1			478,52	341,30	48,53	65,00	3,44	0,00	0
2 Metro Barat			187202						
a.	Gejajar Agung	1872021002	65,72	6,05	57,37	1,83	0,68	0,00	0
b.	Gejajar Awi	1872021004	85,74	8,01	75,77	1,37	0,58	0,00	0
c.	Mulyajati	1872021001	89,64	8,99	78,20	2,06	0,39	0,00	0
d.	Mulyawati	1872021003	95,11	8,25	84,43	1,83	0,58	0,00	0
Jumlah 2			336,20	31,30	295,93	7,11	2,23	0,00	0
3 Metro Timur			187204						
a.	Tringmasih	1872041003	16,68	9,09	0,00	11,34	1,20	0,00	0
b.	Yusufah	1872041001	28,48	26,96	0,00	1,71	0,00	0,00	0
c.	Yuwana Jaya	1872041004	7,83	3,74	0,00	2,08	0,00	0,00	0
d.	Tejo Agung	1872041005	3,72	1,20	0,30	1,72	0,00	0,00	0
e.	Tejo Baru	1872041002	66,22	39,40	0,50	18,40	1,92	0,00	0
Jumlah 3			119,14	79,40	0,80	35,27	3,67	0,00	0
4 Metro Selatan			187205						
a.	Bumbuhari	1872051003	91,00	44,84	12,30	28,22	5,75	0,00	0
b.	Depusih	1872051001	327,90	73,30	30,47	35,44	3,90	0,00	0
c.	Margono	1872051002	117,80	64,43	24,42	24,87	4,40	0,00	0
d.	Margodih	1872051004	127,74	33,84	36,94	31,90	3,06	0,00	0
Jumlah 4			664,44	216,40	104,24	120,53	17,11	0,00	0
5 Metro Utara			187203						
a.	Benjawan	1872031001	308,70	27,81	0	41,89	39,40	0,00	0
b.	Purwasari	1872031002	343,54	53,72	0	93,80	0,00	0,00	0
c.	Purwasari	1872031004	383,06	44,34	0	63,38	78,94	0,00	0
d.	Karang Rejo	1872031003	77,94	39,43	0	38,37	0,14	0,00	0
Jumlah 5			1113,24	365,30	0	235,14	118,40	0,00	0
TOTAL			1916,02	850,79	449,80	487,80	142,92	0,00	0
			1901,20	657,00	660,40	441,38	144,62	3,20	0
			1895,40	1131,90	139,27	408,43	74,36	-	0
			1819,40	1197,62	138,99	408,40	74,06	-	0
			1869,91	1357,05	79,22	411,33	23,31	-	0
			1965,41	1363,65	139,73	421,58	42,11	-	0

Sumber : Dinas Ketahanan Pangan Pertanian dan Perikanan Kota Metro Tahun 2024

TABEL 9. 8 Data Produksi Benih Ikan Kota Metro Tahun 2024

No.	Benih/Spesies/Kelompok	Kode Nelayan	Produksi Total/Tahun (Kg)	Produksi per tahun (Kg)					
				Lele	Petta	Gombar	SiL	Ikan Lainnya	Ikan Besar
1	Metro Pantai	187201							
	a. Metro	187201001	-	-	-	-	-	-	-
	b. Sempur	187201002	805.000	-	-	-	400.000	-	-
	c. Hadasurya Kecil	187201004	2.280.000	1.072.000	802.742	-	-	-	-
	d. Hadasurya Besar	187201003	2.078.000	1.671.971	-	396.029	-	-	-
	e. Yamburya	187201005	11.956.671	11.310.000	-	178.300	308.370	-	-
	Jumlah 1		17.283.150	14.474.228	906.743	384.874	1.318.370		
2	Metro Benteng	187202							
	a. Gajah Agung	187202002	1.700.740	426.660	600.041	137.040	537.000	-	-
	b. Gajah Kecil	187202004	4.110.000	400.718	-	-	3.000.000	-	30.000
	c. Mulya	187202001	904.304	169.714	454.600	-	-	-	-
	d. Mulya Kecil	187202003	400.180	426.600	-	16.000	-	-	-
	Jumlah 2		6.942.524	1.098.732	1.073.641	173.040	4.719.572		26.000
3	Metro Teras	187204							
	a. Inggayun	187204003	-	-	-	-	-	-	-
	b. Kandi	187204001	760.000	300.000	-	16.000	126.000	-	-
	c. Teras	187204004	10.000	-	-	10.000	-	-	-
	d. Tejo Agung	187204005	289.704	289.704	-	-	-	-	-
	e. Tejo Kecil	187204002	500.000	274.000	-	10.000	140.000	-	-
	Jumlah 3		1.594.004	1.093.199		129.299	371.999		
4	Metro Selatan	187205							
	a. Dardasari	187205003	7.300.000	1.216.000	4.230.000	14.000	18.000	-	1.000.000
	b. Dardasari	187205001	4.770.000	2.100.000	1.670.000	-	12.000	-	-
	c. Margono	187205002	17.470.000	1.290.000	12.270.000	30.000	10.000	-	5.000.000
	d. Margono	187205004	4.224.000	380.000	3.980.000	30.000	-	-	-
	Jumlah 4		34.074.000	4.886.000	24.720.000	121.000	44.000		4.300.000
5	Metro Utara	187203							
	a. Puncawan	187203001	340.000	307.000	-	37.000	-	-	-
	b. Puncawan	187203002	1.310.128	990.740	-	300.410	-	-	-
	c. Puncawan	187203004	406.108	320.070	-	110.046	-	-	-
	d. Selayan Jaya	187203003	1.109.169	1.088.910	-	30.259	-	-	-
	Jumlah 5		3.405.405	2.806.720		601.215			
	TOTAL		63.100.000	25.016.000	26.798.000	1.419.000	5.440.000		4.326.000
	Metro Metro								
	2023		60.000.000	18.400.000	20.700.000	1.210.000	1.419.998		2.470.000
	2022		59.880.000	17.580.000	27.100.000	2.700.000	1.060.000		1.380.000
	2021		55.980.000	20.047.950	25.221.000	1.700.000	1.470.000		904.000
	2020		58.870.887	24.409.000	25.492.000	1.990.000	801.000		375.000
	2019		50.870.887	21.485.000	24.206.000	2.187.000	90.000		900.000

Sumber : Dinas Ketahanan Pangan Pertanian dan Perikanan Kota Metro Tahun 2024

Tabel 9. 9 Data Produksi Ikan Hias Kota Metro Tahun 2024

No.	Kecamatan/Kelurahan	Kode Wilayah	Produksi		Produksi per tahun (Ekor)							
			Total/Tahun (Ekor)	Cupang	Gupi	Moli	Plati	Koki	Zelus	Mouris	Udang Hias	
1	Metro Pusat	187201										
	a. Netto	187201001	-	-	-	-	-	-	-	-	-	-
	b. Jangpun	187201002	-	-	-	-	-	-	-	-	-	-
	c. Hadimulyo Barat	187201004	500	500	-	-	-	-	-	-	-	-
	d. Hadimulyo Timur	187201002	1.800	1.800	-	-	-	-	-	-	-	-
	e. Yawmulyo	187201005	11.181	2.181	-	-	-	50.000	-	-	-	-
	Jumlah 1		14.481	4.481	-	-	-	50.000	-	-	-	-
2	Metro Barat	187202										
	a. Gunung Agung	187202002	7.920	2.920	1.000	4.000	-	-	-	-	-	-
	b. Gunung Sari	187202004	20.000	3.500	1.000	3.000	500	-	1.600	30.000	-	-
	c. Mulyadi	187202001	2.600	200	1.500	1.000	500	-	-	-	-	-
	d. Mulyant	187202003	3.700	300	1.500	2.000	-	-	-	-	-	-
	Jumlah 2		35.220	6.820	5.000	10.000	1.800	-	1.600	30.000	-	-
3	Metro Timur	187204										
	a. Iringsaljo	187204003	8.500	2.000	2.800	2.500	1.500	-	-	-	-	-
	b. Surodadi	187204001	-	-	-	-	-	-	-	-	-	-
	c. Yawrejo	187204004	-	-	-	-	-	-	-	-	-	-
	d. Tejo Agung	187204005	15.862	500	2.450	2.500	1.080	9.250	-	-	-	-
	e. Tejo Sari	187204002	7.350	500	2.500	3.450	1.200	-	-	-	-	-
	Jumlah 3		32.012	3.000	7.450	8.450	3.750	9.250	-	-	-	-
4	Metro Selatan	187205										
	a. Semburan	187205003	-	-	-	-	-	-	-	-	-	-
	b. Pejamban	187205001	4.950	1.500	1.800	1.150	800	-	-	-	-	-
	c. Karangrejo	187205002	5.400	2.000	1.200	1.200	1.000	-	-	-	-	-
	d. Karangdeli	187205004	20.348	1.400	868	2.000	1.000	-	5.000	4.550	5.500	-
	Jumlah 4		30.698	4.900	3.868	4.350	2.800	-	5.000	4.550	5.500	-
5	Metro Utara	187202										
	a. Banjaran	187202001	17.500	7.500	1.000	2.500	1.500	4.000	-	-	-	-
	b. Purwodadi	187202002	22.000	10.000	2.000	2.500	2.000	3.500	-	-	-	-
	c. Purworejo	187202004	18.444	7.500	2.000	2.200	1.944	4.000	-	-	-	-
	d. Karang Rijo	187202003	6.000	2.719	886	800	1.600	-	-	-	-	-
	Jumlah 5		64.144	27.719	6.886	11.000	7.044	11.500	-	-	-	-
	TOTAL		174.560	46.990	22.910	23.800	15.400	33.850	6.600	14.550	5.500	-

Sumber: Dinas Ketahanan Pangan Pertanian dan Perikanan Kota Metro Tahun 2024

Tabel 9. 10 Data Produksi Benih Ikan di UPTD BBI Metro 2024

No Bulan	P R O D U K S I B E N I H												Total Realisasi
	Target (ekor)						Realisasi (ekor)						
	Lele	Pada	Geram	Mila	Besang	Jumlah	Mengurangi	Lele/Besang	Mengurangi	Jumlah	Mengurangi	Besang	
1872011003	1872031002	1872011003	1872031002	1872011003	1872031002	1872011003	1872031002	1872011003	1872031002	1872011003	1872031002	1872011003	1872031002
1	10.000	-	1.500	40.000	2.000	53.500	-	-	60.000	-	30.000	90.000	-
2	10.000	-	1.000	40.000	2.000	53.000	-	-	40.000	-	30.000	70.000	6.000
3	10.000	-	1.000	40.000	2.000	53.000	-	1.666	40.000	-	20.000	40.000	8.000
4	10.000	-	1.000	40.000	2.000	53.000	30.000	1.500	40.000	1.500	20.000	20.000	-
5	10.000	-	1.000	40.000	2.000	53.000	30.000	1.000	40.000	1.000	30.000	70.000	-
6	10.000	-	1.000	40.000	2.000	53.000	20.000	-	72.000	-	70.000	142.000	-
7	10.000	-	1.000	40.000	2.000	53.000	-	1.500	40.000	2.500	40.000	-	2.500
8	10.000	-	1.000	40.000	2.000	53.000	-	-	40.000	-	40.000	40.000	4.000
9	10.000	-	1.000	40.000	2.000	53.000	20.000	3.000	40.000	-	20.000	40.000	-
10	10.000	-	1.000	40.000	2.000	53.000	-	2.300	40.000	2.300	2.300	-	-
11	10.000	-	1.000	40.000	2.000	53.000	-	1.000	40.000	1.000	1.000	-	4.000
12	10.000	-	1.000	40.000	2.000	53.000	10.000	4.000	40.000	4.000	13.000	13.000	4.000
Jumlah	100.000	-	12.500	455.000	20.000	587.500	30.000	9.466	305.000	13.966	180.000	485.000	4.000
Pencapaian Per Nominatus												106,59%	130,00%

Sumber : Dinas Ketahanan Pangan Pertanian dan Perikanan Kota Metro Tahun 2024

Tabel 9. 11 Data Produksi Ikan Konsumsi di UPTD BBI Metro 2024

No	Bulan	Target (kg)		Jumlah Target (kg)		Realisasi (kg)				Total Realisasi (kg)
		Lela	Pada	Lela	Pada	Lela	Mis	Perang	Jumlah	
1	Januari	-	-	-	-	-	-	-	-	-
2	Februari	-	-	-	-	-	-	-	-	-
3	Maret	-	-	-	-	-	-	-	-	-
4	April	-	-	-	-	-	-	-	-	-
5	Mai	-	-	-	-	-	-	-	-	-
6	Juni	-	-	-	-	-	-	-	-	-
7	Juli	200	-	200	200	-	-	-	-	200
8	Agustus	200	300	200	300	-	-	-	-	200
9	September	200	187	200	187	-	-	-	-	187
10	Oktober	200	300	200	300	-	-	-	-	200
11	November	200	226	200	226	-	-	-	-	226
12	Desember	-	-	-	-	-	-	-	-	-
Jumlah		1.000	907	1.000	907	-	-	-	-	1.000

Sumber : Dinas Ketahanan Pangan Pertanian dan Perikanan Kota Metro Tahun 2024

Tabel 9. 12 Rekapitulasi Jumlah Induk Ikan Pada Unit Pembenhian Rakyat (UPR) Kota Metro Tahun 2024

No.	KECAMATAN/ KELURAHAN	KODE WILAYAH	NAMA POEDAMAS	NO.	NAMA ANGGOTA (AKTIF)	No. HP	KOMODITAS	SARANA PRASARANA PRODUKSI		Berhasil
								JUMLAH BUCK	PERDEBARAS	
1.	METRO SELATAN	187205								
1.	a. SUMBERSARI	1872051003	WALAYA REJO MAMMUR METRO SELATAN MINA REJO SASI		1. PURWONO 1. KHERWANTORO 2. JUANDA 3. BOESAN 1. AGUNG BUDI SANTORO		LELE LELE PATIN LELE LELE PATIN LELE	20 15 6 3 12 30 5	40 30 50 6 4 20 10	
6.	b. SELUMUTYO	1872051001	TARUNA REANIT SELAMITERSA		1. GUSTAMA YOGA	081278664260	PATIN	75	225	
7.			MINA TIRTA LUSTAH		1. M. ISYAD	082196230137	LELE	6	30	
8.			MINA REJO SASI		2. NOVA DWI BERTAWAN		PATIN	23	113	
9.					1. KHERWANTORO		LELE	15	30	
10.					2. JUANDA		PATIN	6	50	
11.					3. BOESAN		LELE	2	6	
12.			WALAYA REJO MAMMUR METRO SELATAN		1. PURWONO		PATIN	12	4	
13.			MINA SELAMITERSA REJUMULYO		1. YOGUS FANDRIANTO		LELE	10	20	
14.					2. ANANTO		LELE	20	40	
15.					3. BARYANTO		LELE			
16.	c. MAMORREJO	1872051092	MINA BEMUDA METRO SELATAN		1. EKO FARBITO 2. SARITWA 3. AGI PASTANTO 4. HONI 5. HESU 6. KUNJHI 7. AGUS S.		LELE LELE PATIN PATIN PATIN PATIN PATIN	5 3 5 5 10 12 5 30	10 15 30 13 50 19 10 40	80 60 400 100 100 120 120
17.										
18.										
19.										
20.										
21.						085379967602 085358407006				

22	TIRTA KENCANA SIBIRAM	1	THIATMORO	0813790250678	PATIN	19	40	8	150
23		2	HAYITNA EFFENDI		PATIN	1	15		
24		3	SUJUMAN	0813790250678	PATIN	8	40	6	100
25		4	SEPTYA RUIDE	0856657684488	PATIN	7	20	6	90
26		5	ANDRES MARSHINDY	089086524777	PATIN	1	3	10	200
27		6	RANER AGIB		PATIN	4	10		
28	MINA JAYA SEMANGI AQUACULTURE	1	JUNWANTO	0857685810279	PATIN	30	30	10	18
29		2	MUMASRI	085396540877	BAUING				
30		3	HEBI SELAWAN	0812722689553	LELE	3	10	1	15
31		4	YANMAN PRIO S	08130530895397	PATIN	3	10		150
32	MINA AQUAFELUM MARGOREJO	1	WASYUDI	085638801230	PATIN	11	40		
33		2	FREDIK ANJARWANTO	085279271910	IKAN HIAS	100	100		100
34		3	SUPRIYADI	085379793243	PATIN	3	12		75
35		4	RONGI ADITIA	081377992791	PATIN	0	0		120
36		5	TOTO DIAZTO		PATIN	3	12		
37	MINA CENTASIA MARGOREJO	1	KUTENG		LELE	7	30		
38	MINA PERUSA METRO SELATAN	1	M ARDIANRT		LELE	3	10	12	100
39		2	SUBOTO		PATIN	7	20		
40		3	SUFRIYONO		PATIN	2	7		
41		4	SARINO		PATIN	3	14		
42		5	KARMIJIN		PATIN	7	30		
43		6	DAMANG WICAKSONO		PATIN	30	60		
44		7	YERI BULJANDI		PATIN	5	20		
45		8	KUDHOT		LELE	5	10		
46	NON PONDIAKAN	1	SLAMET		PATIN	20	150		80
47		2	MELJONG		BAUING	10	20		
48	J. MARGODADI	1	ROGJONO	08136530944	BAUING	15	30		
49		2	SUBAGJO	08139608737	PATIN	20	40	5	100
50		3	WABIS ENO SAPUTWA	08534157274	PATIN	20	50	12	720
51	MINA DADIREJO REJOMULYO	1	PURNAYOTONO	085290471010	PATIN	11	50	6	140
52		2	BAMBANG BETAWAN	082184053231	PATIN	11	50	14	400
53	DADI MAMUR JAYA	1	SUBENO	085208807311	LELE	20	40	6	72
54	SEMBER MINA SELATAN	1			LELE	5	10	4	60
					LELE	5	10		

3 MESTRO BARAT 187203									
85	a. MULYANTI	1872031001	MINA MULYA RAHAYU	1	SUCITO	0853608406550	LELE	2	3
86				2	SUGIARTO	081366723641	LELE	6	20
87				3	SLAMET WIDODO	083758879929	LELE	3	5
88	b. MULYOSARI	1872031003	FAMILY MINA MULYOSARI	1	RIKAY HENDARSO	085360842637	LELE	5	30
89				2	SURANTO		LELE	8	23
90	c. GANJAR AGUNG	1872031002	HESAH MINA LESTARI	1	HENDRIANSYAH	085360805669	LELE	5	8
91				2	DINI PERMAMA	082377493621	LELE	4	7
92			MINA GANJAR AGUNG	1	SINDUJH RAIS	085360851699	LELE	0	12
93				2	CHRISTIAN ANDY PRHANT	085558838302	LELE	5	30
94	d. GANJAR ASRI	1872031004	SAKANA JAYA ASRI	1	COMAR		LELE	10	20
95				2	ACEUR		NILA	5	20
96			MINA GANJAR ASRI	1	MAKWOTO		CUKUMBE	4	13
				2	WIBUNO		LELE	5	10
							LELE	5	10
4 MESTRO UTARA 187202									
97	a. PUNYOSARI	1872021002	MINA SARVA 31	1	SUPSAUTOMO	081369477204	LELE	10	20
98			GREEN JUNG MINA JAYA	1	RESPTI ANTRI PRANJITA		LELE	12	25
99	b. SARANGREJO	1872021003	BINA MISA MANDIRI	1	BULLA ASTOMO	085260814949	LELE	30	60
100				2	PURWARTO		LELE	10	20
101			MINA GEMERJA	1	SUPMADI	081374103279	LELE	3	10
102			MINA MAKMUR SARANGREJO	1			LELE	115	230

5 METRO TIMUR		187204										
103	a. HIDRIMULYO	1872041003	METRO MISA MULYO	1	KUDUS	082379988240	LELE	3	10	10	50	
104	b. YOSUDADI	1872041001	MISA KOMPERSI 21	1	T. BANTAR	085377607999	GURAME			16	240	CRB
105				2	ATMANI IMAM	085273940698	GURAME			10	110	CRB
106				3	MARWITO	082374543363	GURAME			8	48	
107				4	PRISAMUDJO	08567739209	GURAME			9	80	
108				5	ANJI PRIANTO	081379371448	GURAME			8	50	CRB
109				6	MARYONO		NILA			3	100	
110				7	NUMUL QOMAR	085304697925	LELE			14	150	
111				8	YULI	085267740014	LELE			5	30	
112			MISA TAMI MAMBER	1	TUR HENDARTONO	081379187634	GURAME			6	150	CRB
113				2	DWI LOMAS MELITONO	085382765064	GURAME			3	25	
114				3	RESUYANTO	085769450959	NILA			1	20	
115	c. YOSORBO	1872041004		1	OKIJI		LELE			3	30	
116				2	MUDHOFIR	0813 6913 6540	GURAME			3	30	
117				3	MUZAMIL	0812 7104 0052	GURAME			25	1200	
118				4	SUPRIYANTO		GURAME	3	10	2	100	
119				5	JUNADI		GURAME			2	100	
120	d. TELDAGUNG	1872041005	MISA METRO TIMUR	1	ESD SISWANTO	082377444111	LELE	2	6	5	50	
121				2	SUPANI		LELE	7	18			
122			MISA AGUNG	1	DICI	085788889208	LELE	8	17	1	25	
123	e. TELUSABI	1872041002	MISA SAMPUNG KIPUL	1	SUDARWANTO	085279920811	LELE	20	30	4	18	

Sumber : Dinas Ketahanan Pangan Pertanian dan Perikanan Kota Metro Tahun 2024

Tabel 9. 13 Data Pembudidaya Ikan yang Sudah Bersertifikat Cara Budidaya Ikan yang Baik (CBIB) di Kota Metro sampai dengan Tahun 2024

No.	Nama Terdik/Desa	Nama Perusahaan	Alamat/No./Kecamatan	Jenis Ikan	Nomor Sertifikat	Predditor	Tanggal Bersertifikat	Masa Sertifikat	Tanggal Berakhir
METRO PUSAT									
A. YOGYAKARTA									
1.	Eko Widyadati Farm	Eko Widyadati	Yogyakarta, Metro Pusat	Guramei	ID-LA-CBIB-T-007226	Cubung	21 Juni 2021	3 Tahun	21 Juni 2023
2.	Leko Metro 33 Farm	3	Yogyakarta, Metro Pusat	Lele	ID-LA-CBIB-T-2221	Bulk	3 Januari 2020	3 Tahun	3 Januari 2023
B. BAHARU									
B. BAHARU									
1.	Sri Hadi Farm	Sertifikat	Budimulyo Barat, Metro Pusat	Lele	ID-LA-CBIB-LA-T-007402	Cubung	05 Desember 2023	3 Tahun	05 Desember 2025
B. BAHARU									
1.	SAKUNDAYO TIRBUK	1	Budimulyo Timur, Metro Pusat	Lele	ID-LA-CBIB-T-0712	Cubung	30 Maret 2016	3 Tahun	30 Maret 2017
2.	Sekeloa Farm	2	Budimulyo Timur, Metro Pusat	Lele	ID-LA-CBIB-T-007242	Cubung	21 Juni 2021	3 Tahun	21 Juni 2023
B. BAHARU									
B. BAHARU									
1.	Yuniandati Farm	Guramei	Yuniandati, Metro Timur	Lele	ID-LA-CBIB-T-3274	Bulk	29 September 2013	3 Tahun	29 September 2016
2.	Bagas Bahwasat Akbar	2	Yuniandati, Metro Timur	Lele	ID-LA-CBIB-LA-T-007499	Bulk	27 Desember 2022	3 Tahun	27 Desember 2025
B. BAHARU									
B. BAHARU									
1.	Prati Ehsani Farm (Sungai Timor)	Prati Ehsani	Iringsarijo, Metro Timur	Lele	ID-LA-CBIB-T-007164	Cubung	31 Desember 2015	3 Tahun	31 Desember 2017
2.	Bayu Bayu Farm	Bayu Bayu	Iringsarijo, Metro Timur	Lele	ID-LA-CBIB-T-001001	Bulk	10 Maret 2016	3 Tahun	10 Maret 2019
3.	Mar Mahanandani Farm (Sungai Timor)	Mar Mahanandani	Iringsarijo, Metro Timur	Lele	ID-LA-CBIB-T-2230	Bulk	3 Februari 2020	3 Tahun	3 Februari 2023
B. BAHARU									
B. BAHARU									
1.	Amirudin Farm	Amirudin	Yuniroto, Metro Timur	Guramei	ID-LA-CBIB-T-000306	Cubung	31 Desember 2015	3 Tahun	31 Desember 2017
2.	Agung Yudi Pratomo Farm	Agung Yudi P	Yuniroto, Metro Timur	Lele	ID-LA-CBIB-T-000300	Bulk	10 Maret 2016	3 Tahun	10 Maret 2019
B. BAHARU									
B. BAHARU									
1.	ATI Sempurna Farm	ATI Sempurna	Tepusari, Metro Timur	Lele	ID-LA-CBIB-T-0714	Bulk	30 Maret 2015	3 Tahun	30 Maret 2018
2.	Abi Salsab Farm	Abi Salsab	Tepusari, Metro Timur	Lele	ID-LA-CBIB-T-0715	Bulk	30 Maret 2015	3 Tahun	30 Maret 2018
3.	Budi Salsab Farm	Budi Salsab	Tepusari, Metro Timur	Lele	ID-LA-CBIB-T-0716	Cubung	30 Maret 2015	3 Tahun	30 Maret 2018
4.	Utung Sugriana Farm	Utung Sugriana	Tepusari, Metro Timur	Lele	ID-LA-CBIB-T-000302	Cubung	10 Maret 2016	3 Tahun	10 Maret 2019
5.	Agus Priyatno Farm	Agus Priyatno	Tepusari, Metro Timur	Lele	ID-LA-CBIB-T-007200	Cubung	21 Juni 2021	3 Tahun	21 Juni 2023
6.	Bayu Salsabulha Farm	Bayu Salsabulha	Tepusari, Metro Timur	Lele	ID-LA-CBIB-T-007257	Cubung	21 Juni 2021	3 Tahun	21 Juni 2023
7.	Agus Priyatno Farm	Agus Priyatno	Tepusari, Metro Timur	Wila, Man, Guramei, Lele, Paku	ID-LA-CBIB-T-007270	Cubung	21 Juni 2021	3 Tahun	21 Juni 2023
B. BAHARU									

METRO SELATAN									
A MULYOBATI									
1	Almasul Zaenari Farm	Almasul Zaenari	Mulyojati, Metro Selatan	Lela	ID-LA-CBIB-T.5275	Cukup	29 September 2013	2 Tabung	29 September 2015
2	Ngadiro Farm (Kelompok Mitra Yasa)	Ngadiro	Mulyojati, Metro Selatan	Lela	ID-LA-CBIB-T.000365	Cukup	31 Desember 2015	2 Tabung	31 Desember 2017
JUMLAH									
B MARGODADI									
1	Suliyani Farm	Suliyani	Margodadi, Metro Selatan	Giranti	ID-LA-CBIB-T.5277	Cukup	2013	2 Tabung	2015
2	Wiji Farm	Wiji	Margodadi, Metro Selatan	Giranti	ID-LA-CBIB-T.000363	Cukup	31 Desember 2015	2 Tabung	31 Desember 2017
3	Fakul Andim Farm	Fakul Andim	Margodadi, Metro Selatan	Lela	ID-LA-CBIB-T.7220	Baik	3 Januari 2020	3 Tabung	3 Januari 2023
JUMLAH									
C REPOMUJO									
1	Suraino Farm	Suraino	Repmulyo, Metro Selatan	Lela	ID-LA-CBIB-T.007259	Cukup	21 Juni 2021	2 Tabung	21 Juni 2023
JUMLAH									
D SUMBERSARI									
1	Yudiamoro Farm	Yudiamoro	Sumbasari, Metro Selatan	Lela	ID-CBIB-LA-T.007496	Baik	27 Desember 2023	3 Tabung	27 Desember 2026
JUMLAH									
TOTAL									54

Sumber : Dinas Ketahanan Pangan Pertanian dan Perikanan Kota Metro Tahun 2024

Tabel 9. 14 Data Pembenhik Ikan Kota Metro yang Sudah Bersertifikat Cara Pembenhik Ikan yg Baik (CPiB) di Kota Metro sampai dengan Tahun 2024

NO.	KEMBARA	NAMA TERBUKA	DESA BUKIT/VAREPES	RELAY	NOMOR SERTIFIKAT	TANGGAL SERTIFIKAT	MASSA BERTAMBAH	HAJIR TANGGAL
METRO PUNTA								
A. TUMBUKUNTO								
1	SPK HING FENI FARI	ISAM	LELE	SANGAT BAIK	05142023.A1.024.PH427024	18 MARET 2023	8 TON	18 MARET 2023
2	SPK LANJAYA	DAWI AGUNGAYA	LELE	CURUP	05062024.A1.024.PH427024	28 JUNI 2024	2 TON	10 JUNI 2024
3	SPK HIRI SUTAMA	IRIHI SUTAMA	TERAMPIL	CURUP	04422024.A1.024.PH427024	28 JUNI 2024	2 TON	10 JUNI 2024
4	SPK DUN SUKUNTO FIRM KARM	SUN SUKUNTO	LELE	SANGAT BAIK	20072023.A1.024.PH427024	30 DESEMBER 2023	4 TON	30 DESEMBER 2024
5	SPK HIRI SUKUNTO FIRM FIRM	HIRI SUKUNTO	LELE	BAIK	011624.A1.024.PH427023	01 DESEMBER 2023	1 TON	23 DESEMBER 2024
6	SPK HIRI SUTAMA MURNANA	HIRI SUTAMA	LELE	CURUP	05262023.A1.024.PH427023	14 MARI 2023	2 TON	15 MARI 2023
7	SPK HIRI	ARMAD FIRM	LELE	CURUP	24232023.A1.024.PH427023	11 MARI 2023	2 TON	11 MARI 2023
8	SPK HIRI SUKUNTO	HIRI SUKUNTO	LELE	CURUP	04732023.A1.024.PH427023	14 MARI 2023	2 TON	11 MARI 2023
9	SPK HUTAJA 21	HTF FIRM	LELE	CURUP	24742023.A1.024.PH427023	11 MARI 2023	2 TON	11 MARI 2023
SUMILAU								
B. BUKITBUNTO								
1	SPK HIRI METRO	HIRI HIRI METRO	PAJAN	BAIK	04602315.A1.024.PH427023	25 NOVEMBER 2023	2 TON	05 NOVEMBER 2024
2	SPK HIRI METRO	AKUMATA 150	MULA	BAIK	04712023.A1.024.PH427023	21 MARI 2023	3 TON	11 MARI 2024
METRO TUMBUK								
A. TUMBUKUNTO								
1	SPK HIRI TUMBUKUNTO	HIRI TUMBUKUNTO	LELE	SANGAT BAIK	06292023.A1.024.PH427023	17 JUNI 2023	4 TON	17 JUNI 2024
2	SPK HIRI HIRI METRO	ATRADE	LELE	SANGAT BAIK	04402023.A1.024.PH427024	30 JUNI 2024	4 TON	30 JUNI 2024
3	SPK HIRI HIRI METRO	HIRI HIRI METRO	LELE	BAIK	04442023.A1.024.PH427024	30 JUNI 2024	2 TON	30 JUNI 2024
4	SPK HIRI HIRI METRO	HIRI HIRI METRO	LELE	SANGAT BAIK	20082023.A1.024.PH427023	2 DESEMBER 2023	4 TON	2 DESEMBER 2024
5	SPK HIRI HIRI METRO	HIRI HIRI METRO	LELE	SANGAT BAIK	03092023.A1.024.PH427023	2023	4 TON	2023
6	SPK HIRI HIRI METRO	HIRI HIRI METRO	LELE	BAIK	03122023.A1.024.PH427023	2023	4 TON	2023
B. TUMBUKUNTO								
1	SPK HIRI HIRI METRO	HIRI HIRI METRO	LELE	CURUP	04402023.A1.024.PH427024	11 MARI 2023	2 TON	11 MARI 2024

MEKRELO BABAJAT

A. KAWAHAWAN

NO	USK. KUDUS. KACIK	ADIKUS. MAJITE	OUTRAME	KARSIKAT BAKI	TELEPHONE NO. PANGRUCHEPUS	9 TARIKUN	30 NOVEBER 2019
B. GAWAHAWAN							
1	USK. NINA NAWANGA	RIUSABE	LILE	KARSIKAT BAKI	0332204113.A3.00-4-2006-0000011111	9 TARIKUN	17 JUNI 2019
2	USK. RUSTIA HARJONO	DURAKUTANON	LILE	BAKRE	0427220113.A3.00-4-2006-0000011111	3 TARIKUN	20 JUNI 2019
3	USK. LILIE BIRIHALI	SUDONO STYATI	LILE	STYATI	033330116.A3.00-4-2006-0000011111	8 TARIKUN	30 JUNI 2019
4	USK. WINDU NINA HARJONO	SUDONO HARJONO	LILE	BAKRE	042820116.A3.00-4-2006-0000011111	3 TARIKUN	30 JUNI 2019
5	USK. TILIA PUTRA	AJUNO KUDOS	PAJIM	CHIKIR	04772333.A3.00-4-2006-0000011111	8 TARIKUN	25 MEI 2019
6	USK. PUTRI NINA	AWALU SUWANTO	KUNYAH	NARSIKAT BAKI	027921116.A3.00-4-2006-0000011111	6 TARIKUN	1 OKTOBER 2019

B. BIRILAH

MEKRELO UTABLA

NO	USK. MANTOH	USK. KASABAN	USK. KASABAN	USK. KASABAN	USK. KASABAN	USK. KASABAN	USK. KASABAN
A. KASABAN							
1	USK. MANTOH	USK. KASABAN	USK. KASABAN	USK. KASABAN	USK. KASABAN	USK. KASABAN	USK. KASABAN
2	USK. KASABAN	USK. KASABAN	USK. KASABAN	USK. KASABAN	USK. KASABAN	USK. KASABAN	USK. KASABAN
B. KASABAN							
1	USK. MANTOH	USK. KASABAN	USK. KASABAN	USK. KASABAN	USK. KASABAN	USK. KASABAN	USK. KASABAN
2	USK. KASABAN	USK. KASABAN	USK. KASABAN	USK. KASABAN	USK. KASABAN	USK. KASABAN	USK. KASABAN
3	USK. KASABAN	USK. KASABAN	USK. KASABAN	USK. KASABAN	USK. KASABAN	USK. KASABAN	USK. KASABAN
4	USK. KASABAN	USK. KASABAN	USK. KASABAN	USK. KASABAN	USK. KASABAN	USK. KASABAN	USK. KASABAN

C. PANGKAWAN

NO	USK. KUDUS. KACIK	ADIKUS. MAJITE	OUTRAME	KARSIKAT BAKI	TELEPHONE NO. PANGRUCHEPUS	9 TARIKUN	30 NOVEBER 2019
B. GAWAHAWAN							
1	USK. NINA NAWANGA	RIUSABE	LILE	KARSIKAT BAKI	0332204113.A3.00-4-2006-0000011111	9 TARIKUN	17 JUNI 2019
2	USK. RUSTIA HARJONO	DURAKUTANON	LILE	BAKRE	0427220113.A3.00-4-2006-0000011111	3 TARIKUN	20 JUNI 2019
3	USK. LILIE BIRIHALI	SUDONO STYATI	LILE	STYATI	033330116.A3.00-4-2006-0000011111	8 TARIKUN	30 JUNI 2019
4	USK. WINDU NINA HARJONO	SUDONO HARJONO	LILE	BAKRE	042820116.A3.00-4-2006-0000011111	3 TARIKUN	30 JUNI 2019

Tabel 9. 15 Data Toko/Kios Sarana Produksi Perikanan di Kota Metro Tahun 2024

No.	Beranda/Kelurahan	Kode Wilayah	Nama Toko	Alamat	Persepsi	Jenis Sarana yg Dijual
1	Metro Pusat - Koto	15721 15721101	Toko Ato	J. Mekar	Ko	Pakan, Obat Ikan, dan Perlatan Perikanan/Pemerikan
			PS Sunkai Sari	J. Teuku Umar	Li	Pakan, Obat Ikan, dan Perlatan Perikanan/Pemerikan
			Toko Li	J. Imam Saiful Dapen Terminal	Li	Pakan, Obat Ikan, dan Perlatan Perikanan/Pemerikan
			PS. Rahayu	J. Teuku Umar		Pakan, Obat Ikan, dan Perlatan Perikanan/Pemerikan
2	Metro Barat - Mukoh	15722 15722101	Toko Kiki	J. Pasar	Kiki	Kat Perang, Pakan Ikan, Obat Ikan, Perlatan/Perkalan
			Mal. Anggrani Prima PD	J. Ranyat, Duku, Pradita Tegay	Tegay	Pakan ternak dan ikan, obat ternak, perlatan pemeliharaan
			OTM Pichry Mart	J. Sukanegara, Hella, Danga Agung		Pakan ternak dan ikan, obat ternak, perlatan pemeliharaan
3	Metro Timur - Ingnyel	15723 15723102	Toko Dana Hibi	J. Tanjung	Yanti	Kat perang, Pakan, Obat Ikan, dan Perlatan Perikanan/Pemerikan
			Toko Lani Jaya	J. Tanjung	Va Anas	Pakan, Obat Ikan, dan Perlatan Perikanan/Pemerikan
			Kiki Ayu Budi	J. Paksi Mangrove	Li/Woodi	Pakan, Obat Ikan, dan Perlatan Perikanan/Pemerikan
			Toko Saqya	J. A. Yak. sp. 1ST	Hemisa	Pakan, Obat Ikan, dan Perlatan Perikanan/Pemerikan
			Toko Sebril (yul)	J. Tawak	Sekel	Pakan, Obat Ikan, dan Perlatan Perikanan/Pemerikan
4	Metro Utara - Puyusan - Puyusan	15724 15724102 15724103	OT. Mwa Mart (Kotowadi -Pante)	J. Dr. Sabarudin D	Rahy Margal	Sarana dan Peralatan Perikanan
			Toko Raytri	Pasar Puyusan	Suryono	Sarana dan Peralatan Perikanan
			Toko Sudeni	Pasar Puyusan	Suzoni	Sarana dan Peralatan Perikanan
5	Metro Selatan - Rajanda - Magway - Magway	15725 15725101 15725102 15725103	Toko Hita	Repatlyo	Hawitono	Pakan, Obat Ikan, dan Perlatan Perikanan/Pemerikan
			Toko Khana	J. Bal. Utama, Mangrove	Khansa	Pakan, Obat Ikan, dan Perlatan Perikanan/Pemerikan
			PS. Margo Makmur	J. Bal. Utama	Amwan	Pakan, Obat Ikan, dan Perlatan Perikanan/Pemerikan
			Toko Agga	J. Bal. Utama, Mangrove	Agga	Pakan, Obat Ikan, dan Perlatan Perikanan/Pemerikan
			Toko Talan 25	J. Jenu, Mangrove	Sulegi	Pakan Ikan, Obat Ikan, Perlatan Perikanan

Sumber : Dinas Ketahanan Pangan, Pertanian dan Perikanan Kota Metro Tahun 2024

Tabel 9. 16 Data Kelompok Masyarakat Pengawas (Pokmaswas) Sumberdaya Perikanan Kota Metro Tahun 2024

No.	Kecamatan	Kelurahan	Nama Pokmaswas	Nomor Badan Hukum	Jumlah Anggota	Aspek Pengawasan
1	Metro Pusat	-	-	-	-	-
2	Metro Barat	-	-	-	-	-
3	Metro Timur	-	-	-	-	-
4	Metro Mare	Banjarsari Purwasari	Banjar Malesari Sistem Nira Purwasari Sari	AHU-0011430-AH.01.07 Tahun 2017 AHU-0012147-AH.01.07 Tahun 2017	15	Bongai Buntot, Grejeng Dem Kaman, Way Damae Ingris, Telisa dan Perikanan lainnya
5	Metro Seletas	Dumbersari	Mawesti Metro Seletas	AHU-0012708-AH.01.07 TAHUN 2017	30	Bungai Delampang Ingris, Telisa dan Perikanan lainnya

Sumber : Dinas Ketahanan Pangan Pertanian dan Perikanan Kota Metro Tahun 2024

Tabel 9. 17 Data Penampung/Pengumpul Ikan Segar di Kota Metro Tahun 2024

No.	Kecamatan/ Kelurahan	Kode Wilayah	Nama Penampung	Penjualan per tahun (kg)		Tujuan Pasar
				Jenis Ikan	Volume (kg)	
1	Metro Pusat	187201				
	a. Hadimulyo Timur	1872011002	Andi Priyanto	Lele, Gurame	80.000	Metro, Lampung Tengah, Bandar Lampung
			Purco	Lele, Gurame	85.000	Metro
			Margono	Lele	120.000	Metro
			Junir	Anak Ikan Laut	105.000	Metro, Lampung Timur
			Rasyid	Lele	60.000	Metro, Lampung Tengah, Lampung Timur
			Henggi	Lele, Gurame	12.000	Metro, Bandar Lampung
			Agus	Lele, Gurame	80.000	
			Imang	Lele	20.000	
			Felix	Lele	30.000	
			Slamet Jasmilo	Lele	30.000	
	b. Tesomulyo	1872012005	Guno	Lele	134.000	Bandar Lampung, Lampung Timur
			Dandi	Lele	36.000	Metro, Lampung Timur
			Mulyono	Lele	45.000	Metro
			Amir N	Lele	40.000	Metro
2	Metro Barat	187203				
	a. Mulyajati	1872031001	Zakaria	Mia, Lele, Patin, Gurame	500.000	Metro, Bandar Lampung
			Sunarti	Mia, Lele, Patin, Gurame	57.600	Metro, Lampung Selatan (Bontol, Tegayemang)
3	Metro Timur	187204				
	a. Tejanati	1872041002	Purman	Gurame	20.000	Metro
	b. Imengulyo	1872041003	Suyanto	Gurame	72.000	Jakarta
			Misanto (Cika)	Lele	150.000	Metro
4	Metro Utara	187202				
	a. Purwawati	1872021002	Aslari	Gurame	45.000	Bandar Lampung
			Geis	Lele, Gurame	75.000	Bandar Lampung
			Zaini	Gurame	60.000	Metro, Sunsel
	b. Banjar Sari	1872021001	Iman	Gurame, Nila	75.000	Bandar Lampung
			Sulman	Gurame	30.000	Bandar Lampung
5	Metro Selatan	187205				
	a. Mangrejo	1872051002	Joko Suyanto (Suring)	Lele, Gurame	125.000	Metro, Lampung Timur
			Kohmansudin (Siber)	Patin, Lele	180.000	Metro, Lampung Timur
			Ela Sembir	Patin, Lele	300.000	Metro, Bandar Lampung
			Sulamin	Patin, Lele, Gurame, Ikan N	72.000	Metro, Lampung Timur
	b. Mangeladi	1872051004	Berman	Gurame	36.000	Metro, Bandar Lampung
	c. Rejamsulyo	1872051001	Siwago	Lele, Patin, Nila, Gurame	50.000	Lampung Timur, Metro

Sumber : Dinas Ketahanan Pangan Pertanian dan Perikanan Kota Metro Tahun 2024

Tabel 9. 18 Data Pengolah Hasil Perikanan Kota Metro 2024

No.	Kecamatan	Kode Wilayah	Nama UKM / Contact Person	Kapasitas Bahan Baku Ikan / Tahun		Jenis Produk	Jumlah Produk / Tahun (kg)	Tujuan Pemasaran Produk	
				Jumlah Ikan	Volume (kg)				
1	Metro Barat	187201	JITU/Waluyo	Kamul	300	Lemari, Lemari	Kepekng Ikan	2.000	Metro, Lampung, Lampung
			ISI / Suman	Tanggal	120	Metro	Kepekng Ikan	600	Metro
			Pespek ISI / Wujedah	Indah, Pengap	400	Metro	Pespek Ikan	2.000	Metro
			Juga Pespek / Anap Pengap	Bandung	400	Metro	Bandung Pespek	300	Metro, DKI
			Pespek Dwi Dwi / Dwidu	Jaka	400	Metro	Pespek Ikan	1.000	Metro
			Pespek Syari / Susu	Tanggal, Kibar	1.200	Metro, Bandar Lampung	Pespek Ikan	1.200	Metro
			Pespek Oti Oti / Oti Day	Tanggal, Kibar	1.200	Metro, Bandar Lampung	Pespek Ikan	1.200	Metro
			Proyek Dwi Dwi / Dwi Dwi	Tanggal, Kibar	1.000	Metro, Bandar Lampung	Pespek Ikan	4.000	Metro
			Pespek Pespek	Tanggal, Kibar	1.200	Metro, Bandar Lampung	Pespek Ikan	1.200	Metro
			Pespek Pespek	Tanggal, Kibar	2.000	Metro, Bandar Lampung	Pespek Ikan	4.000	Metro
			Dwidu	Tanggal	4.000	Metro	Produk Pengal	20.000	Metro
			Dwidu	Kibar	1.300	Metro	Ikan Giling	1.200	Metro
			Bendi	Kibar, Tanggal	14.000	Metro	Ikan Giling	1.200	Metro
			Sidi Sidi / Sidi Sidi / Sidi Sidi	Peta	30	Metro	Kepekng Ikan	50	Metro
			Sidi Sidi / Sidi Sidi / Sidi Sidi	Tanggal	300	Metro	Pespek Ikan	1.000	Metro
			Sidi Sidi / Sidi Sidi / Sidi Sidi	Tanggal, Kibar	300	Metro	Susu	300	Metro
2	Metro Barat	187202	Uti Miti Dwidu / Dwidu	Tanggal, Kibar	10.000	Bandar Lampung	Kepekng Ikan, Ikan Kepekng Ikan	10.000	Metro, Lampung, DKI, Lampung
			Pespek Miti Miti / Miti Miti	Kibar	1.500	Metro	Pespek Ikan	1.200	Metro
3	Metro Timur	187204	Dwi Dwi Dwi / Dwidu	Sidi	100	Metro	Kepekng Ikan	300	Metro
			Pespek Pespek / Pespek Pespek / Pespek Pespek / Pespek Pespek	Jaka	200	Metro	Pespek Ikan	600	Metro
			Dwi Dwidu / Dwidu Dwidu	Kibar	300	Metro	Pespek, Ikan Ikan, Pespek	0.120	Metro
			Dwi Dwidu	Kibar	300	Metro	Pespek, Ikan Ikan, Pespek	2.700	Metro
4	Metro Utara	187202	Uti Dwi Dwi / Dwidu	Tanggal, Kibar	14.000	Lampung, Lampung	Bahan Giling Ikan	20.000	Metro, Lampung, DKI, Lampung, DKI
			Jaka, Pespek	4.000	Metro	Kepekng Ikan	10.000	Metro, Lampung, Lampung, DKI	
2	Metro Selatan	187205	ISI / Miti P.	Sidi	1.500	Metro	Alas Lidi, Kepekng Ikan, Kepekng Ikan, Kepekng Ikan	100	Metro, DKI, Jawa
			KIT Kiti Miti / Dwidu	Peta	200	Metro	ISI Ikan, Kepekng Ikan, Kepekng Ikan	300	Metro
			Li Titi / Li Titi	Sidi	300	Metro	Alas Lidi, Kepekng Ikan, Kepekng Ikan, Kepekng Ikan	300	Metro, DKI
			Bandung Pespek / Pespek / Pespek	Bandung	2.000	Bandar Lampung, Metro	Bandung Pespek	1.600	Metro
			Bandung Pespek / Pespek / Pespek	Bandung, Kibar	1.000	Metro	Bandung Pespek, Ikan Ikan, Kepekng Ikan, Kepekng Ikan, Kepekng Ikan, Kepekng Ikan, Kepekng Ikan, Kepekng Ikan	2.000	Metro
			Pespek Pespek / Pespek Pespek / Pespek Pespek / Pespek Pespek	Tanggal, Kibar, Lampung	400	Metro	Pespek Ikan	1.800	Metro
			Pespek Pespek / Pespek Pespek / Pespek Pespek	Sidi	300	Metro	Pespek Ikan	2.400	Metro
Lidi Lidi	Tanggal	0.000	Lampung, Tanggal	Produk Tanggal	0.000	Metro			

Sumber : Dinas Ketahanan Pangan Pertanian dan Perikanan Kota Metro Tahun 2024

Tabel 9. 19 Data Rumah Makan Pengolah Hasil Perikanan Kota Metro Tahun 2024

No.	Kecamatan	Kode Wilayah	Nama Pemilik	Nama Usaha	Produk per tahun (kg)		Asal Produk	
					Jenis Ikan	Volume (kg)		
1	Metro Pusat	187201	Elchiesah/Oti Masroni	RM Oti	Beung	2.860	Metro, Lampung	
				RM Agam	Beung, Patin, Mas, Udang, Lele, Gurame	7.728	Metro, Tulang Bawang, Lampung	
				Heri	Beung, Patin	3.072	Metro, Tulang Bawang, Lampung	
				Yulita	Beung, Gabus, Patin, Mas, Nila	4.600	Metro, Tulang Bawang, Lampung	
				Mulan	Ikan Bakar Akhai	Arakia Ikan Laut	4.800	Bandar Lampung
				-	RM Oetega	Beung, Patin, Mas, Lele, Gekas	4.500	Metro, Tulang Bawang, Lampung
2	Metro Barat	187203	-	RM Lesehan Ajar	Patin, Lele, Mas	1.500	Metro	
				RM Aroma	Arakia Ikan Laut dan Ikan Tawar	1.200	Metro, Bandar Lampung	
3	Metro Timur	187204	-	RM Alifia	Gurame, Lele	1.000	Metro	
				RM Pindang Ria	Gurame, Lele, Beung, Patin	2.000	Metro, Tulang Bawang, Lampung	
				Hj. Yohana	RM Hj. Yohana	Patin, Lele, Gurame	720	Metro
				-	Pindang Sehat	Patin, Beung, Gabus, Lele, Mas	3.000	Metro, Lampung Tengah
4	Metro Utara	187202	-	Pindak Sakro	- Lele, Nila, Mas	-	Metro	
5	Metro Selatan	187205	Teguh	Kedelai Bekas Ikan	Tuna	300	Jawa Timur	
				OM BASSO				

Sumber : Dinas Ketahanan Pangan Pertanian dan Perikanan Kota Metro Tahun 2024

Tabel 9. 20 Data Pedagang Ikan Laut dan Ikan Air Tawar (Pengecer) Kota Metro Tahun 2024

No.	Kecamatan/Kelurahan	KODE WILAYAH	Pedagang Ikan	
			Ikan Laut	Ikan Tawar
1	Metro Pusat	187201		
	Pasar Cendrawasih/Metro	1872011001	Purwanto	Agus
			Zainudin	Wati
			Dian	Sri Widiatni
			Eko	Rosidi
			Tono	Schari
			Rizal	Sardawi
			Adek	Asep/ Anto
			Ahmad S.	Darto
			H. Ujang	Eli
			Munrofa	Narsih
			Upik Muslim	Karnisah
			Kas	Tri
			Yanto	Kasmul
			Satijem	Sutanto
			Musa	Azan
			Narto	Riyanti
			Danari	Martini
			Basir	Kartini
			Yuli	Anniyanti
			Hendra	Muas
			Yusrinal	Sismet
			Hanan	Tukiyem
			Santori	Rubiyem
			Dul	Ladi
			Herman	Mohamad Agus
			Udin	Sunadi
			Syahri	Budi
			Jupri	Darseno
			Alex	Boiran
			Aan	Ani
			Wiwio	Khairi
			Kasirun	Mulyanti
			Samaul	Ponco
			Epen	Hendar
			Sorpiru	Nuzi
			Ujang Erwan	Murwati
			Danuri	Urahim
			Amot	Wini
			Sahadi	
			Syanrowi	
			Jaehani	
			Uyun Shali	
	Jumlah 1		42	38

2	Metro Timur	187204		
	Pasar Modern Tigo Agung	1872041005	Seimah HanaS Andi Adn Ponidi Riwari Aan Umar Supriadi Supri Katinin Herman Rho	Tereb Eri Sabur Ales Titik Yantari Anis Wati Dodi Pulang Ragro
	Jumlah 2		12	11
3	Metro Selatan	187205		
	Pasar Sumberwari	1872051003	Sutarnin	
	Pasar Pagi Margorejo	1872051002	Sutarti Dodi Ponidi Nanda Surya Atmaja Wenas	Zoi Murnid Rina Eri Handayani Kholih Suryati Joko Purnomo
	Jumlah 3		6	7
4	Metro Utara	187203		
	Pasar Purwasari	1872031002	Maryana Budi	Widodo Sindang Yoga Surya Pratama
	Jumlah 4		2	3
	Total		62	59

Sumber : Dinas Ketahanan Pangan Pertanian dan Perikanan Kota Metro Tahun 2024

Tabel 9. 21 Daftar Peserta Magang di UPTD BBI Kota Metro 2024

No.	INSTITUSI	PROFESI	MATERI	PESERTA (Orang)	WAKTU
1	SMK N 2 Metro	Siswa	Budidaya Ikan Air Tawar	4	19 September 2023 s.d 5 Februari 2024
2	SMKS 1 Baradatu	Siswa	Budidaya Ikan Air Tawar	4	18 Desember 2023 s/d 18 Maret 2024
3	Universitas Lampung	Mahasiswa	Budidaya Ikan Air Tawar	5	10 Januari s/d 25 Januari 2024
4	SMKN 1 Rowajiro Timur	Siswa	Budidaya Ikan Air Tawar	10	28 Juni s/d 30 September 2024
5	Universitas Lampung	Mahasiswa	Budidaya Ikan Air Tawar	5	8 Juni s/d 29 Juli 2024
6	SMK N 2 Metro	Siswa	Budidaya Ikan Air Tawar	3	14 Oktober 2024 s/d 5 Maret 2025

Sumber : Dinas Ketahanan Pangan Pertanian dan Perikanan Kota Metro Tahun 2024

X. KERAGAMAN POTENSI PETERNAKAN

Definisi Operasional dan Penjelasan Teknis

Keragaman potensi peternakan di Kota Metro yang tertuang dalam Bab IX ini merupakan keseluruhan data dan informasi yang mencerminkan kapasitas produksi, distribusi, pelayanan dan dukungan teknis terhadap sektor peternakan selama Tahun 2024. Adapun definisi operasional yang dikutip dari indah.bps.go.id dan Petunjuk Teknis Pengumpulan, Pengolahan dan Penyajian Data Pokok Peternakan dan Kesehatan Hewan Kementerian Pertanian yaitu:

1. Ternak adalah hewan peliharaan yang produknya diperuntukkan sebagai penghasil pangan, bahan baku industri, jasa, dan/atau hasil ikutannya, termasuk ternak hobi.
2. Peternakan adalah segala urusan yang berkaitan dengan sumber daya fisik, benih, bibit, bakalan, ternak ruminansia indukan, pakan, alat dan mesin peternakan, budidaya ternak, panen, pasca panen, pengolahan, pemasaran, pengusahaan, pembiayaan, serta sarana dan prasarana.
3. Kesehatan hewan adalah segala urusan yang berkaitan dengan perawatan hewan, pengobatan hewan, pelayanan kesehatan hewan, pengendalian dan penanggulangan penyakit hewan, penolakan penyakit, medik reproduksi, medik konservasi, obat hewan dan peralatan kesehatan hewan, serta keamanan pakan.
4. Populasi ternak adalah Banyaknya ternak yang hidup pada wilayah dan waktu tertentu, kecuali ayam ras pedaging dan ayam ras petelur.
5. Sapi potong adalah jenis ternak ruminansia (memamah biak) besar yang dipelihara sebagai penghasil daging dan kulit. Rumpun sapi potong, yaitu: Sapi Bali, Sapi Onggole/Peranakan Ongole (PO), Sapi Brahman/Brahman Cross (BX), Sapi Brangus, Sapi Limousine, Sapi Simental, dan sapi potong lainnya dengan ciri fisik yang berbeda setiap rumpun. Populasi Sapi Potong di Kota Metro Tahun 2024 (Tabel 9.2) sebesar 3.855 ekor, populasi mengalami penurunan sebesar 361 ekor dari tahun 2023 yaitu 4.216 ekor. Tahun 2024 dan 2023 populasi yang tertinggi ada di Kecamatan Metro Utara.
6. Sapi perah adalah jenis ternak ruminansia (memamah biak) besar yang dipelihara sebagai penghasil susu. Rumpun sapi perah, yaitu: Friesian Holstein (FH), Sahiwal, dan sapi perah lainnya dengan ciri fisik yang berbeda setiap rumpun. Populasi sapi perah di Kota Metro Tahun 2024 (9.3) sebesar 61 ekor, populasi mengalami kenaikan sebesar 16 ekor dari tahun 2023 yaitu 45 ekor.

7. Kerbau adalah jenis ternak ruminansia (memamah biak) besar yang dipelihara sebagai penghasil daging, susu, dan untuk dipekerjakan (membajak, menarik pedati) dengan kebiasaan berendam di lumpur. Populasi kerbau di Kota Metro Tahun 2024 (Tabel 9.4) sebesar 88 ekor, populasi mengalami penurunan sebesar 29 ekor dari tahun 2023 yaitu 117 ekor.
8. Kambing adalah jenis ternak ruminansia (memamah biak) kecil yang dipelihara sebagai penghasil daging, susu, dan kulit dengan ciri-ciri berbulu tipis dan tidak ikal serta ekor terbuka ke atas. Populasi Kambing Potong di Kota Metro Tahun 2024 (Tabel 9.5) sebesar 12.838 ekor, populasi mengalami kenaikan sebesar 1.018 dari tahun 2023 yaitu 11.820 ekor. Sedangkan Populasi Kambing Perah di Kota Metro Tahun 2024 (Tabel 9.6) sebesar 359 ekor, populasi mengalami penurunan sebesar 132 ekor dari tahun 2023 yaitu 491 ekor.
9. Domba adalah jenis ternak ruminansia (memamah biak) kecil yang dipelihara sebagai penghasil daging dan kulit dengan ciri-ciri berbulu tebal dan ikal serta ekor menjuntai ke bawah. Populasi Domba di Kota Metro Tahun 2024 (Tabel 9.7) sebesar 2.378 ekor, populasi mengalami penurunan sebesar 1.367 ekor dari tahun 2023 yaitu 3.745 ekor.
10. Babi adalah jenis ternak monogastrik (lambung dengan bilik satu) dengan ciri-ciri bermoncong panjang, berkulit tebal, berbulu kasar, berhidung lempur dan berujung rata yang dipelihara oleh masyarakat dengan tujuan untuk menghasilkan daging. Populasi Babi di Kota Metro Tahun 2024 (Tabel 9.8) sebesar 23 ekor, populasi mengalami penurunan sebesar 10 ekor dari tahun 2023 yaitu 33 ekor.
11. Populasi ayam ras pedaging (broiler) adalah populasi ayam ras pedaging komersial yang hidup dan pernah hidup di dalam usaha budidaya selama setahun.
12. Ayam lokal adalah ayam kampung yang biasa dipelihara oleh masyarakat, yang ditujukan untuk produksi telur atau daging, termasuk ayam hias atau ayam buras yang dipelihara untuk tujuan tertentu.
13. Ayam ras pedaging adalah ayam ras yang mempunyai sifat pertumbuhan yang cepat, dipelihara untuk tujuan memproduksi daging.
14. Ayam ras petelur adalah jenis ayam ras yang dipelihara oleh masyarakat karena sifatnya memproduksi telur yang baik.
15. Itik adalah jenis unggas air dibudidayakan atau dipelihara untuk diambil telur, daging, dan bulunya.
16. Itik manila adalah sejenis unggas yang termasuk keluarga itik. Nama lain dari itik manila adalah entok.

17. Populasi Unggas di Kota Metro Tahun 2024 (Tabel 9.9) terdiri dari populasi ayam buras, ayam ras pejantan, ayam ras pedaging, layer grower, ayam ras petelur, itik dan itik manila. Ayam buras mengalami kenaikan cukup signifikan, yaitu dari 44.747 ekor pada 2023 menjadi 47.520 ekor pada 2024, kenaikan ini sebesar 2.773 ekor. Populasi itik mengalami penurunan dari 14.582 ekor pada 2023 menjadi 9.028 ekor pada 2024, atau berkurang sebanyak 5.554 ekor (turun 38,1%) sedangkan itik manila mengalami sedikit kenaikan dari 3.464 ekor di Tahun 2023 menjadi 3.474 ekor di Tahun 2024. Untuk jenis unggas lainnya, seperti ayam ras pejantan, ayam ras pedaging, layer grower, dan ayam ras petelur, jumlahnya tetap stabil tanpa perubahan.
18. Puyuh adalah jenis unggas kecil yang dipelihara masyarakat untuk diambil telur dan dagingnya.
19. Kelinci adalah jenis ternak pseudoruminansia (berlambung satu namun melakukan proses fermentasi pakan di bagian belakang saluran pencernaannya) dan termasuk mamalia pengerat yang dipelihara sebagai penghasil daging dan kulit serta untuk hobi, dengan ciri-ciri telinga panjang dan berekor pendek.
20. Aneka Ternak adalah berbagai jenis hewan yang sengaja dipelihara manusia selain ternak utama. Pada tabel 9.10 populasi aneka ternak terdiri dari puyuh, kelinci dan kalkun. Populasi puyuh mengalami kenaikan pada tahun 2023 sebanyak 19.000 ekor dan di 2024 sebanyak 24.000. Populasi kelinci di tahun 2023 yaitu 2.093 dan mengalami penurunan di 2024 menjadi 2.302 ekor. Populasi kalkun di Tahun 2023 sebanyak 327 ekor dan mengalami penurunan di tahun 2024 menjadi 313 ekor.
21. Produksi daging adalah karkas hasil pemotongan ternak di wilayah tersebut ditambah dengan bagian yang dapat dimakan (edible portion) selama waktu tertentu. Pada Tabel 9.11 produksi daging di Kota Metro mengalami penurunan signifikan.
22. Produksi telur adalah jumlah produksi telur unggas (ayam buras, ayam ras petelur, burung puyuh, dan itik) selama setahun, termasuk yang ditetaskan, rusak, diperdagangkan, dikonsumsi dan diberikan ke orang lain. Produksi Telur pada tabel 9.12 terdiri dari produksi telur ayam buras, ayam petelur, itik, itik manila dan burung puyuh. Jumlah produksi telur dari Tahun 2024 ke Tahun 2023 mengalami penurunan sebanyak 24.554,65 kg yaitu di Tahun 2024 sebesar 351.101,62 kg sedangkan di Tahun 2023 sebesar 375.656,27 Kg.
23. Produksi susu adalah jumlah air susu yang keluar dari sapi betina selama satu tahun, termasuk yang diberikan kepada pedet/anak sapi, rusak, diperdagangkan,

dikonsumsi, dan diberikan kepada orang lain. Produksi susu Tahun 2024 yang ditampilkan pada Tabel 9.13 mengalami penurunan dari Tahun 2023. Pada tahun 2023 produksi susu sebanyak 135.192.93 liter/tahun sedangkan di tahun 2024 sebanyak 74.064 liter/tahun.

24. Pemotongan adalah kegiatan mematikan ternak hingga tercapai kematian sempurna dengan cara menyembelih yang mengacu kepada kaidah kesejahteraan hewan dan syariat agama Islam bagi hewan yang dipersyaratkan. Pemotongan hewan kurban di Kota Metro Tahun 2024 pada Tabel 9.14 mengalami kenaikan dibandingkan pemotongan hewan kurban di Tahun 2023. Jumlah hewan kurban Tahun 2024 meningkat dibandingkan 2023 dengan selisih pada kategori sapi 197 ekor, kambing 328 ekor, dan domba 73 ekor. Sedangkan pada jenis hewan kerbau terjadi penurunan sebanyak 9 ekor.
25. Kawin suntik/IB adalah suatu cara/teknik untuk memasukkan sperma ke dalam alat reproduksi ternak betina sehat untuk dapat membuahi sel telur dengan menggunakan alat inseminasi dengan tujuan agar ternak betina bunting. Jumlah rekapitulasi data inseminasi buatan di Kota Metro pada Tabel 9.15 menunjukkan penurunan jumlah akseptor di Tahun 2024 dibandingkan dengan Tahun 2023 dengan selisih 145 akseptor (16%) tetapi di Tahun 2024 mengalami kenaikan angka kelahiran sebesar 3,2%.
26. Kelahiran/penetasan adalah ternak yang dilahirkan/ditetaskan dalam kondisi hidup dan menunjukkan tanda-tanda kehidupan, antara lain: jantung berdenyut, bernafas, dan bergerak.
27. **Pelayanan Reproduksi dan Kesehatan Hewan** adalah Data layanan Inseminasi buatan, vaksinasi rabies, pelayanan kesehatan hewan di UPTD Puskesmas dan Rumah Sakit Hewan, serta jumlah kunjungan atau tindakan medis yang dilakukan selama tahun berjalan.
Cakupan Vaksinasi Rabies di Kota Metro Tahun 2024 mengalami penurunan dibandingkan Tahun 2023. Pada Tahun 2024 jumlah HPR yang divaksinasi yaitu 1.356 ekor sedangkan di Tahun 2023 sebanyak 2.319 ekor. Pelayanan kesehatan hewan lainnya yang dilaksanakan di UPTD Rumah Sakit Hewan dan UPTD Puskesmas mengalami penurunan di Tahun 2024 jumlah hewan yang ditangani yaitu 8.419 ekor dibandingkan Tahun 2023 yaitu 12.073 ekor.
28. Pengawasan kualitas produk peternakan adalah serangkaian kegiatan pengamatan, pengujian, dan evaluasi yang dilakukan secara sistematis untuk menjamin bahwa produk hasil peternakan, seperti daging, susu, telur, dan olahannya, memenuhi

standar mutu, keamanan pangan, serta ketentuan peraturan perundang-undangan yang berlaku. Hasil uji laboratorium terhadap produk asal hewan, meliputi uji residu bahan kimia berbahaya, residu antibiotik, identifikasi spesies, serta uji fisik kimia oleh Laboratorium Kesehatan Masyarakat Veteriner Kota Metro.

Pada Tabel 9.20 jumlah pengujian Produk Asal Hewan terhadap Residu Bahan Kimia Berbahaya, Residu Antibiotik dan uji Identifikasi Spesies di Kota Metro dilaksanakan dengan uji Formalin, Boraks, Identifikasi Pork,TPC/ALT, Uji Reduktase dan Coliform Mastitis Test (CMT). Jumlah pengujian yang dilakukan pada Tahun 2024 mengalami kenaikan untuk uji formalin, boraks, TPC dan CMT.

Pada Tabel 9.21 Data Hasil Pengujian Produk Asal Hewan terhadap Uji Fisik Kimia Tahun 2024 yang terdiri dari uji organoleptik, uji berat jenis, uji alkohol dan uji apung. Peningkatan jumlah pengujian yang dilakukan di Tahun 2024 dibandingkan Tahun 2023 terletak pada uji organoleptik dan uji apung.

29. **Informasi Harga Pangan Asal Hewan** adalah Data yang mencerminkan harga eceran komoditas peternakan seperti daging, telur, dan susu di tingkat konsumen. Data di peroleh dari survei harga harian/mingguan dan digunakan sebagai dasar penyusunan kebijakan pengendalian inflasi, pengamanan pasokan dan distribusi pangan hewani, serta perlindungan daya beli masyarakat.
30. Rumah Potong Hewan (RPH) adalah suatu bangunan atau kompleks bangunan dengan desain dan syarat tertentu yang digunakan sebagai tempat memotong hewan (ruminansia, babi atau unggas) bagi konsumsi masyarakat umum, baik milik pemerintah maupun swasta.
31. Tempat pemotongan hewan selain RPH adalah suatu tempat pemotongan hewan selain RPH (termasuk pedagang), baik mempunyai bangunan maupun tidak, dimana ternak yang dipotong sebagian/seluruhnya milik pihak lain dan bukan untuk konsumsi sendiri.
32. Pemotongan ternak tidak tercatat adalah pemotongan yang dilakukan oleh orang perorangan yang tidak dilaporkan kepada dinas atau tidak dicatat oleh Dinas yang membidangi fungsi peternakan dan kesehatan hewan setempat.
33. Pemotongan ternak tercatat adalah pemotongan ternak yang dilakukan di Rumah Potong Hewan Ruminansia (RPH-R), Rumah Potong Hewan Babi (RPH-B), dan Rumah Potong Hewan Unggas (RPH-U) baik milik pemerintah maupun swasta, serta tempat pemotongan hewan selain RPH yang dilaporkan kepada dinas atau dicatat oleh Dinas yang membidangi fungsi peternakan dan kesehatan hewan setempat.

Jumlah Pemotongan Hewan di RPH Tahun 2024 (Tabel 9.25) mengalami penurunan dibandingkan Tahun 2023. Penurunan terbesar terjadi pada unggas yaitu 46,10% sedangkan sapi, kambing dan domba mengalami penurunan 23-25%. Jumlah Pemotongan Hewan di Luar RPH Tahun 2024 (Tabel 9.26) mengalami penurunan dibandingkan Tahun 2023. Penurunan yang terjadi pada pemotongan ternak sapi sebanyak 99 ekor dengan rincian dari wilayah Bandar Jaya turun 44 ekor, Kota Gajah 32 ekor dan Pekalongan 23 ekor sedangkan pada ternak babi turun sebanyak 6 ekor.

Tabel 10. 1 Populasi Ternak Sapi Potong di Kota Metro Tahun 2024

No.	Kecamatan/ Kelurahan	Kode Kecamatan/ Kelurahan	Sapi (ekor)								
			Jantan				Betina				Jumlah
			Anak	Muda	Dewasa	Jumlah	Anak	Muda	Dewasa	Jumlah	
1	Metro Pusat	187201									
a.	Metro	1872011001	0	1	0	1	0	1	2	3	4
b.	Imopuro	1872011003	0	0	1	1	1	0	1	2	3
c.	Hadimulyo Barat	1872011004	0	0	3	3	0	0	0	0	3
d.	Hadimulyo Timur	1872011002	6	17	17	40	10	26	26	62	102
e.	Yosomulyo	1872011005	7	12	11	30	9	19	35	63	93
	Jumlah 1		13	30	32	75	20	46	64	130	205
2	Metro Barat	187203									
a.	Ganjaragung	1872031002	1	1	2	4	2	5	8	15	19
b.	Ganjarasri	1872031004	1	1	4	6	2	2	6	10	16
c.	Mulyojati	1872031001	5	4	9	18	7	9	19	35	53
d.	Mulyosari	1872031003	5	5	10	20	5	10	23	38	58
	Jumlah 2		12	11	25	48	16	26	56	98	146
3	Metro Timur	187204									
a.	Inngmulyo	1872041003	4	6	8	18	5	9	13	27	45
b.	Yosodadi	1872041001	10	15	26	51	14	23	53	90	141
c.	Yosorajo	1872041004	0	1	3	4	0	1	6	7	11
d.	Tejoagung	1872041005	2	2	7	11	3	3	13	19	30
e.	Tejosari	1872041002	9	13	43	65	23	20	57	100	165
	Jumlah 3		25	37	87	149	45	56	142	243	392
4	Metro Selatan	187205									
a.	Sumbersari	1872051003	31	38	37	106	32	37	100	169	275
b.	Rejomulyo	1872051001	30	31	75	136	51	42	170	263	399
c.	Margorejo	1872051002	3	3	24	30	5	8	32	45	75
d.	Margodadi	1872051004	14	15	43	72	18	24	67	129	201
	Jumlah 4		78	87	179	344	106	111	389	606	950
5	Metro Utara	187202									
a.	Banjarsari	1872021001	63	64	125	252	64	66	700	830	1.082
b.	Purwosari	1872021002	15	18	23	56	24	15	52	91	147
c.	Purwoasri	1872021004	20	22	43	85	44	47	72	163	248
d.	Karangrejo	1872021003	59	60	138	257	62	68	296	428	685
	Jumlah 5		157	164	329	650	194	196	1.122	1.512	2.162
	JUMLAH TOTAL		285	329	652	1.266	381	435	1.773	2.589	3.855
Kota Metro											
	2023		311	328	876	1.515	412	470	1.819	2.701	4.216
	2022		666	487	318	1.471	601	569	1.512	2.582	4.153
	2021		251	1.189	1.810	3.250	264	1.246	4.016	5.546	8.796
	2020		1.189	646	1.514	3.347	1.246	897	3.268	5.411	8.758

Sumber : Dinas Ketahanan Pangan, Pertanian dan Perikanan Kota Metro Tahun 2024

Tabel 10. 2 Populasi Ternak Sapi Perah di Kota Metro Tahun 2024

No.	Kecamatan/ Kelurahan	Kode Kecamatan/ Kelurahan	Sapi Perah (ekor)								
			Jantan				Betina				Jumlah
			Anak	Muda	Dewasa	Jumlah	Anak	Muda	Dewasa	Jumlah	
1	Metro Pusat	187201									
a.	Metro	1872011001	0	0	0	0	0	0	0	0	0
b.	Imopuro	1872011003	0	0	0	0	0	0	0	0	0
c.	Hadimulyo Barat	1872011004	0	0	0	0	0	0	0	0	0
d.	Hadimulyo Timur	1872011002	0	0	0	0	0	0	0	0	0
e.	Yosomulyo	1872011005	0	0	0	0	0	0	0	0	0
	Jumlah 1		0	0	0	0	0	0	0	0	0
2	Metro Barat	187203									
a.	Ganjaragung	1872031002	0	0	0	0	0	0	0	0	0
b.	Ganjarati	1872031004	0	0	0	0	0	0	0	0	0
c.	Mulyojati	1872031001	0	0	0	0	0	0	0	0	0
d.	Mulyosari	1872031003	0	0	0	0	0	0	0	0	0
	Jumlah 2		0	0	0	0	0	0	0	0	0
3	Metro Timur	187204									
a.	Hrgmulyo	1872041003	0	0	0	0	0	0	0	0	0
b.	Yosodadi	1872041001	0	0	0	0	0	0	0	0	0
c.	Yosorejo	1872041004	0	0	0	0	0	0	0	0	0
d.	Tejoagung	1872041005	0	0	0	0	0	0	0	0	0
e.	Tejosari	1872041002	0	0	0	0	0	0	0	0	0
	Jumlah 3		0	0	0	0	0	0	0	0	0
4	Metro Selatan	187205									
a.	Sumbensari	1872051003	0	0	0	0	0	0	0	0	0
b.	Rejomulyo	1872051001	0	0	0	0	0	0	0	0	0
c.	Margorejo	1872051002	0	0	0	0	0	0	0	0	0
d.	Margodadi	1872051004	0	0	0	0	0	0	0	0	0
	Jumlah 4		0	0	0	0	0	0	0	0	0
5	Metro Utara	187202									
a.	Banjarsari *	1872021001	11	0	7	18	3	0	36	39	57
b.	Puwosari	1872021002	0	0	0	0	0	0	0	0	0
c.	Puwosari **	1872021004	0	0	0	0	0	0	4	4	4
d.	Karangrejo	1872021003	0	0	0	0	0	0	0	0	0
	Jumlah 5		11	0	7	18	3	0	40	43	61
	JUMLAH TOTAL		11	0	7	18	3	0	40	43	61

Keterangan:

* Data Populasi PT. Superindo Utama Jaya Tahun 2024

** Populasi Sapi Perah di Peternak

Kota Metro

2023	0	0	1	1	-	-	44	44	45
2022	2	0	1	3	2	3	39	44	47
2021	8	9	0	17	9	11	42	62	79
2020	0	5	0	5	2	30	44	76	81

Sumber : Dinas Kesehatan Pangan, Peternakan dan Perikanan Kota Metro Tahun 2024

Tabel 10.3 Populasi Ternak Kerbau di Kota Metro Tahun 2024

No.	Kecamatan/ Kelurahan	Kode Kecamatan/ Kelurahan	Kerbau (ekor)								
			Jantan				Betina				Jumlah
			Anak	Muda	Dewasa	Jumlah	Anak	Muda	Dewasa	Jumlah	
1	Metro Pusat	187201									
a.	Metro	1872011001	0	0	0	0	0	0	0	0	0
b.	Imopuro	1872011003	0	0	0	0	0	0	0	0	0
c.	Hadimulyo Barat	1872011004	0	0	0	0	1	0	1	2	2
d.	Hadimulyo Timur	1872011002	0	0	0	0	0	0	0	0	0
e.	Yosomulyo	1872011005	0	0	0	0	0	0	0	0	0
	Jumlah 1		0	0	0	0	1	0	1	2	2
2	Metro Barat	187203									
a.	Garjaragung	1872031002	0	0	0	0	0	0	0	0	0
b.	Garjarasi	1872031004	0	0	1	1	1	0	1	2	3
c.	Mulyojati	1872031001	0	0	0	0	0	1	1	2	2
d.	Mulyosari	1872031003	0	1	0	1	0	1	1	2	3
	Jumlah 2		0	1	1	2	1	2	3	6	8
3	Metro Timur	187204									
a.	Ingmulyo	1872041003	0	0	0	0	0	0	0	0	0
b.	Yosodadi	1872041001	0	0	3	3	0	0	2	2	5
c.	Yosorejo	1872041004	0	0	0	0	0	0	0	0	0
d.	Tejoagung	1872041005	0	0	0	0	0	0	0	0	0
e.	Tejosari	1872041002	0	1	4	5	1	1	4	6	11
	Jumlah 3		0	1	7	8	1	1	6	8	16
4	Metro Selatan	187205									
a.	Sumbersari	1872051003	0	0	6	6	0	0	6	6	12
b.	Rejomulyo	1872051001	1	2	6	9	1	2	10	13	22
c.	Margorejo	1872051002	0	0	0	0	0	0	0	0	0
d.	Margodadi	1872051004	1	0	3	4	0	2	3	5	9
	Jumlah 4		2	2	15	19	1	4	19	24	43
5	Metro Utara	187202									
a.	Barjarsari	1872021001	1	0	2	3	1	0	4	5	8
b.	Puwosari	1872021002	0	0	0	0	0	0	0	0	0
c.	Puwosari	1872021004	0	0	0	0	0	0	0	0	0
d.	Karasrejo	1872021003	1	1	3	5	1	1	4	6	11
	Jumlah 5		2	1	5	8	2	1	8	11	19
	JUMLAH TOTAL		4	5	28	37	6	8	37	51	68
Kota Metro											
	2023		2	12	34	48	3	13	53	69	117
	2022		5	10	51	66	4	10	56	69	135
	2021		6	15	87	108	2	23	110	135	243
	2020		15	35	54	104	25	41	70	134	238

Sumber : Dinas Ketahanan Pangan, Pertanian dan Perikanan Kota Metro Tahun 2024

Tabel 10. 4 Populasi Kambing Potong di Kota Metro Tahun 2024

No.	Kecamatan/ Kelurahan	Kode Kecamatan/ Kelurahan	Kambing Potong (ekor)							Jumlah	
			Jantan				Betina				
			Anak	Muda	Dewasa	Jumlah	Anak	Muda	Dewasa		Jumlah
1	Metro Pusat	187201									
a.	Metro	1872011001	14	10	26	50	7	15	18	40	90
b.	Imopulo	1872011003	5	5	15	25	5	10	17	32	57
c.	Hadimulyo Barat	1872011004	25	47	44	116	31	38	55	124	240
d.	Hadimulyo Timur	1872011002	107	655	385	1,147	128	389	430	957	2,104
e.	Yosomulyo	1872011005	61	94	66	221	66	136	141	343	554
	Jumlah 1		212	811	536	1,559	237	598	661	1,496	3,055
2	Metro Barat	187203									
a.	Garjar Agung	1872031002	10	10	26	46	11	20	45	76	122
b.	Garjar Aen	1872031004	16	35	47	98	27	52	46	125	223
c.	Mulyopati	1872031001	22	37	37	96	27	47	57	131	227
d.	Mulyosari	1872031003	29	37	47	113	32	40	72	144	257
	Jumlah 2		77	119	157	353	97	159	220	475	629
3	Metro Timur	187204									
a.	Irimgulyo	1872041003	16	36	36	88	29	46	88	163	251
b.	Yosodadi	1872041001	71	96	222	389	89	110	236	404	793
c.	Yosorejo	1872041004	16	32	47	95	17	29	48	94	189
d.	Tejagung	1872041005	55	67	75	197	46	72	96	214	411
e.	Tejosari	1872041002	31	61	48	140	31	92	115	238	378
	Jumlah 3		189	292	428	909	212	349	352	1,113	2,022
4	Metro Selatan	187205									
a.	Sumber Sari	1872051003	455	80	61	576	48	56	250	354	930
b.	Rejomulyo	1872051001	165	227	318	710	247	249	359	855	1,565
c.	Marporejo	1872051002	12	19	16	47	18	28	49	95	142
d.	Margodadi	1872051004	58	113	215	386	87	119	276	482	868
	Jumlah 4		690	419	610	1,719	400	452	934	1,786	3,505
5	Metro Utara	187202									
a.	Banjarsari	1872021001	132	147	179	458	138	155	257	550	1,008
b.	Punwosari	1872021002	83	60	80	223	52	80	105	237	460
c.	Punwasri	1872021004	65	45	74	184	80	62	139	231	415
d.	Karangrejo	1872021003	140	306	320	766	196	240	340	778	1,544
	Jumlah 5		420	558	653	1,631	468	537	811	1,796	3,427
	JUMLAH TOTAL		1,588	2,199	2,384	6,171	1,364	2,095	3,178	6,667	12,838
Kota Metro											
	2023		1,127	2,162	2,251	5,540	1,337	2,054	2,889	6,280	11,820
	2022		1,192	2,168	2,291	5,651	1,290	2,047	2,829	6,166	11,817
	2021		1,148	2,199	2,228	5,575	1,248	1,987	2,708	5,943	11,519
	2020		1,154	2,203	2,228	5,585	1,248	1,995	2,708	5,951	11,536

Sumber : Dinas Ketahanan Pangan, Pertanian dan Perikanan Kota Metro Tahun 2024

Tabel 10.5 Populasi Kambing Perah di Kota Metro Tahun 2024

No.	Kecamatan/ Kelurahan	Kode Kecamatan/ Kelurahan	Kambing Perah (ekor)										
			Jantan				Betina				Jumlah		
			Anak	Muda	Dewasa	Jumlah	Anak	Muda	Dewasa	Jumlah			
1	Metro Pusat	187201											
	a. Metro	1872011001	0	0	0	0	0	0	0	0	0	0	0
	b. Inopuro	1872011003	0	0	0	0	0	0	0	0	0	0	0
	c. Hadimulyo Barat	1872011004	0	0	0	0	0	0	0	0	0	0	0
	d. Hadimulyo Timur	1872011002	0	0	0	0	0	0	0	0	0	0	0
	e. Yosomulyo	1872011005	11	13	15	39	21	22	72	115	154		
	Jumlah 1		11	13	15	39	21	22	72	115	154		
2	Metro Barat	187203											
	a. Ganjar Agung	1872031002	0	0	0	0	0	0	0	0	0	0	0
	b. Ganjar Asri	1872031004	0	0	0	0	0	0	0	0	0	0	0
	c. Mulyojati	1872031001	0	0	0	0	0	0	0	0	0	0	0
	d. Mulyosari	1872031003	0	0	0	0	0	0	0	0	0	0	0
	Jumlah 2		0	0	0	0	0	0	0	0	0	0	0
3	Metro Timur	187204											
	a. Inngmulyo	1872041003	0	0	0	0	0	0	0	0	0	0	0
	b. Yosodadi	1872041001	12	13	11	36	15	16	108	139	175		
	c. Yosorejo	1872041004	0	0	0	0	0	0	0	0	0	0	0
	d. Tejagung	1872041005	0	0	0	0	0	0	0	0	0	0	0
	e. Tejosari	1872041002	0	0	0	0	0	0	0	0	0	0	0
	Jumlah 3		12	13	11	36	15	16	108	139	175		
4	Metro Selatan	187205											
	a. Sumber Sari	1872051003	0	0	0	0	0	0	0	0	0	0	0
	b. Rejomulyo	1872051001	2	3	3	8	3	4	15	22	30		
	c. Margorejo	1872051002	0	0	0	0	0	0	0	0	0	0	0
	d. Margodadi	1872051004	0	0	0	0	0	0	0	0	0	0	0
	Jumlah 4		2	3	3	8	3	4	15	22	30		
5	Metro Utara	187202											
	a. Banjarsari	1872021001	0	0	0	0	0	0	0	0	0	0	0
	b. Purwosari	1872021002	0	0	0	0	0	0	0	0	0	0	0
	c. Purwocaci	1872021004	0	0	0	0	0	0	0	0	0	0	0
	d. Karangrejo	1872021003	0	0	0	0	0	0	0	0	0	0	0
	Jumlah 5		0	0	0	0	0	0	0	0	0	0	0
	JUMLAH TOTAL		25	29	29	83	39	42	195	276	359		
Kota Metro													
	2023		51	53	33	137	72	71	211	354	461		
	2022		96	0	36	132	134	0	214	348	480		
	2021		159	17	68	244	173	20	248	441	599		
	2020												

Sumber : Dinas Ketahanan Pangan, Pertanian dan Perikanan Kota Metro Tahun 2024

Tabel 10. 6 Populasi Domba di Kota Metro Tahun 2024

No.	Kecamatan/ Kelurahan	Kode Kecamatan/ Kelurahan	Domba (ekor)							Jumlah
			Jantan				Betina			
			Anak	Muda	Dewasa	Jumlah	Anak	Muda	Dewasa	
1	Metro Pusat	187201								
a	Metro	1872011001	2	3	3	8	-	3	5	8
b	Inopuro	1872011003	1	3	7	3	2	2	3	7
c	Hadimulyo Bar	1872011004	1	2	5	8	2	5	8	15
d	Hadimulyo Tir	1872011002	25	49	35	109	15	15	45	154
e	Yosomulyo	1872011005	5	11	13	29	6	9	16	31
	Jumlah 1		34	68	63	157	25	34	77	136
2	Metro Barat	187203								
a	Genjaragung	1872031002	15	20	15	50	17	19	22	58
b	Genjarani	1872031004	19	30	30	79	28	36	60	123
c	Mulyoaji	1872031001	9	15	19	43	8	15	31	97
d	Mulyosari	1872031003	12	19	21	52	21	23	26	73
	Jumlah 2		55	84	85	224	74	92	142	308
3	Metro Timur	187204								
a	Ingmulyo	1872041003	10	25	12	47	12	11	26	51
b	Yosodadi	1872041001	5	8	13	26	7	8	12	27
c	Yosorejo	1872041004	3	5	9	18	3	6	7	16
d	Tejapung	1872041005	9	8	14	31	7	6	15	59
e	Tejosari	1872041002	21	22	23	66	11	23	29	63
	Jumlah 3		48	68	71	188	40	54	91	373
4	Metro Selatan	187205								
a	Sumbarsari	1872051003	11	17	19	47	9	11	28	48
b	Rejpmulyo	1872051001	15	15	22	52	19	29	39	139
c	Margarejo	1872051002	8	11	8	27	11	9	15	35
d	Margodadi	1872051004	15	25	22	62	15	17	28	122
	Jumlah 4		49	68	71	188	54	66	110	418
5	Metro Utara	187202								
a	Banjarsari	1872021001	21	34	51	106	25	24	41	90
b	Punwosari	1872021002	23	22	28	73	18	19	30	67
c	Punwasari	1872021004	38	25	56	119	26	28	32	86
d	Kararejo	1872021003	30	40	41	111	26	30	51	110
	Jumlah 5		112	121	176	469	96	101	154	353
	JUNLAH TOTAL		296	469	466	1.165	292	347	574	1.213
Kota Metro										
	2023		365	507	771	1.643	382	602	1.118	2.102
	2022		406	524	760	1.690	388	581	865	1.844
	2021		406	534	771	1.711	388	581	908	1.867
	2020		387	509	734	1.630	379	563	865	1.807

Sumber : Dinas Ketahanan Pangan, Pertanian dan Perikanan Kota Metro Tahun 2024

Tabel 10. 7 Populasi Babi di Kota Metro Tahun 2024

No.	Kacamatan/ Kelurahan	Kode Kacamatan/ Kelurahan	Babi										
			Jantan				Betina						
			Anak	Muda	Dewasa	Jumlah	Anak	Muda	Dewasa	Jumlah	Jumlah		
1	Metro Pusat	187201	-	-	-	-	-	-	-	-	-	-	-
	a. Metro	1872011001	-	-	-	-	-	-	-	-	-	-	-
	b. Imopuro	1872011003	-	-	-	-	-	-	-	-	-	-	-
	c. Hadimulyo Barat	1872011004	-	-	-	-	-	-	-	-	-	-	-
	d. Hadimulyo Timur	1872011002	-	-	-	-	-	-	-	-	-	-	-
	e. Yosomulyo	1872011005	-	-	-	-	-	-	-	-	-	-	-
	Jumlah 1		-	-	-	-	-	-	-	-	-	-	-
2	Metro Barat	187203	-	-	-	-	-	-	-	-	-	-	-
	a. Ganjaragung	1872031002	-	-	-	-	-	-	-	-	-	-	-
	b. Ganjarasi	1872031004	-	-	-	-	-	-	-	-	-	-	-
	c. Mulyojati	1872031001	-	-	-	-	-	-	-	-	-	-	-
	d. Mulyosari	1872031003	-	-	-	-	-	-	-	-	-	-	-
	Jumlah 2		-	-	-	-	-	-	-	-	-	-	-
3	Metro Timur	187204	-	-	-	-	-	-	-	-	-	-	-
	a. Iningmulyo	1872041003	-	-	-	-	-	-	-	-	-	-	-
	b. Yosodadi	1872041001	5	2	-	7	7	6	3	16	23		
	c. Yosorejo	1872041004	-	-	-	-	-	-	-	-	-	-	-
	d. Tejoagung	1872041005	-	-	-	-	-	-	-	-	-	-	-
	e. Tejosari	1872041002	-	-	-	-	-	-	-	-	-	-	-
	Jumlah 3		5	2	-	7	7	6	3	16	23		
4	Metro Selatan	187205	-	-	-	-	-	-	-	-	-	-	-
	a. Sumbersari	1872051003	-	-	-	-	-	-	-	-	-	-	-
	b. Rejomulyo	1872051001	-	-	-	-	-	-	-	-	-	-	-
	c. Margorejo	1872051002	-	-	-	-	-	-	-	-	-	-	-
	d. Margodadi	1872051004	-	-	-	-	-	-	-	-	-	-	-
	Jumlah 4		-	-	-	-	-	-	-	-	-	-	-
5	Metro Utara	187202	-	-	-	-	-	-	-	-	-	-	-
	a. Banjarsari	1872021001	-	-	-	-	-	-	-	-	-	-	-
	b. Purwasari	1872021002	-	-	-	-	-	-	-	-	-	-	-
	c. Purwasari	1872021004	-	-	-	-	-	-	-	-	-	-	-
	d. Karangrejo	1872021003	-	-	-	-	-	-	-	-	-	-	-
	Jumlah 5		-	-	-	-	-	-	-	-	-	-	-
	JUMLAH TOTAL		5	2	-	7	7	6	3	16	23		
Kota Metro													
	2023		10	1	-	11	13	6	3	22	33		
	2022		5	3	-	8	5	8	-	13	21		
	2021		10	1	-	11	13	6	3	22	33		
	2020		1	3	4	8	7	2	5	14	22		

Sumber : Dinas Kesehatan Pangan, Pertanian dan Perikanan Kota Metro Tahun 2024

Tabel 10.8 Populasi Unggas di Kota Metro Tahun 2024

No.	Kecamatan/ Kelurahan	Kode Kecamatan/ Kelurahan	Jenis Ternak (Ekor)						
			Ayam Buras	Ayam Ras Pejantan	Ayam Ras Pekaging	Iayer grower	Ayam Ras Petelur	itik	itik Manila
1	Metro Pusat	187201							
a.	Mejo	1872011001	1.860	-	-	-	-	45	38
b.	Inopuro	1872011003	580	-	-	-	-	65	51
c.	Hadimulyo Barat	1872011004	750	-	-	-	-	180	120
d.	Hadimulyo Timur	1872011002	6.550	-	-	-	-	265	150
e.	Yosomulyo	1872011005	4.100	-	-	-	-	450	124
	Jumlah 1		13.850	-	-	-	-	1.005	413
2	Metro Barat	187203							
a.	Garjagung	1872031002	938	-	-	-	-	266	265
b.	Garjasi	1872031004	2.765	-	-	-	-	266	102
c.	Mulyajat	1872031001	1.120	-	-	-	-	230	168
d.	Mulyosari	1872031003	2.010	-	-	-	-	480	364
	Jumlah 2		6.833	-	-	-	-	1.244	919
3	Metro Timur	187204							
a.	lingmulyo	1872041003	1.100	-	-	-	-	95	51
b.	Yosodadi	1872041001	3.650	-	-	-	-	160	80
c.	Yosorejo	1872041004	1.100	-	-	-	-	120	52
d.	Tejagung	1872041005	900	-	-	-	-	188	71
e.	Tojsari	1872041002	2.850	-	-	-	-	500	98
	Jumlah 3		9.600	-	-	-	-	1.063	352
4	Metro Selatan	187205							
a.	Sumbesari	1872051003	3.500	-	-	-	1.000	651	215
b.	Rejomulyo	1872051001	3.100	-	-	-	-	632	220
c.	Margorejo	1872051002	850	-	-	-	-	320	95
d.	Margodadi	1872051004	450	2.000	-	-	-	383	98
	Jumlah 4		8.380	2.000	-	-	1.000	2.026	628
5	Metro Utara	187202							
a.	Barjasari	1872021001	1.920	-	30.000	-	-	1.550	315
b.	Purwasari	1872021002	2.432	-	60.000	40.000	-	470	215
c.	Purwasari	1872021004	2.120	-	-	-	-	450	252
d.	Karangrejo	1872021003	2.385	1.000	90.000	-	1.000	1.180	380
	Jumlah 5		8.857	1.000	180.000	40.000	1.000	3.690	1.162
	Jumlah TOTAL		47.520	2.000	180.000	40.000	2.000	9.028	3.474
Kota Metro									
	2023		44.747	2.000	180.000	40.000	2.000	14.582	3.464
	2022		44.719	-	180.000	-	2.000	14.579	3.457
	2021		101.619	-	66.700	-	6.000	12.617	3.648
	2020		96.780	-	66.200	-	11.052	12.016	3.665

Sumber : Dinas Ketahanan Pangan, Pertanian dan Perikanan Kota Metro Tahun 2024

Tabel 10. 9 Populasi Aneka Ternak di Kota Metro Tahun 2024

No.	Kecamatan/ Kelurahan	Kode Kecamatan/ Kelurahan	Jenis Ternak (Ekor)		
			Puyuh	Kelinci	Kalkun
1	Metro Pusat	187201			
	a. Metro	1872011001	-	50	-
	b. Imopuro	1872011003	-	78	-
	c. Hadimulyo Barat	1872011004	2,000	45	-
	d. Hadimulyo Timur	1872011002	5,000	93	3
	e. Yosomulyo	1872011005	-	73	-
	Jumlah 1		7,000	339	3
2	Metro Barat	187203			
	a. Ganjaragung	1872031002	3,000	320	-
	b. Ganjarasri	1872031004	-	150	-
	c. Mulyojati	1872031001	-	79	6
	d. Mulyosari	1872031003	-	120	5
	Jumlah 2		3,000	669	11
3	Metro Timur	187204			
	a. Iringmulyo	1872041003	-	70	4
	b. Yosodadi	1872041001	-	100	25
	c. Yosorejo	1872041004	-	64	11
	d. Tejoagung	1872041005	5,000	100	-
	e. Tejosari	1872041002	-	65	2
	Jumlah 3		5,000	399	42
4	Metro Selatan	187205			
	a. Sumpersari	1872051003	-	125	188
	b. Rejomulyo	1872051001	-	155	-
	c. Margorejo	1872051002	-	85	-
	d. Margodadi	1872051004	6,000	110	-
	Jumlah 4		6,000	475	188
5	Metro Utara	187202			
	a. Banjarsari	1872021001	-	115	45
	b. Purwosari	1872021002	-	95	24
	c. Purwoasri	1872021004	-	90	-
	d. Karangrejo	1872021003	3,000	120	-
	Jumlah 5		3,000	420	69
	JUMLAH TOTAL		24,000	2,302	313
Kota Metro					
	2023		19,000	2,093	327
	2022		24,000	2,083	335
	2021		4,050	2,368	335
	2020		13,302	2,255	320

Sumber : Dinas Ketahanan Pangan, Pertanian dan Perikanan Kota Metro Tahun 2024

Tabel 10. 10 Data Produksi Daging di Kota Metro Tahun 2024

No	Jenis Produksi Daging	Produksi Tahun (kg)				
		2024*	2023*	2022*	2021*	2020*
1.	Daging Sapi	717,463.51	459,082.22	284,890.17	592,376.71	880,143.02
	a. Sapi Lokal	556,155.94	332,386.22	27,347.96	384,326.00	244,682.22
	b. Sapi ex-Import	161,308	126,696.00	257,542.21	208,050.11	635,460.80
2.	Daging Kerbau	1,394	1,709	-	464.79	341.63
3.	Daging Kambing	45,161	14,926	7,463.50	55,520.86	82,567.00
4.	Daging Domba	9,840	1,811	5,538.93	11,014.04	12,135.76
5.	Daging Babi	11,491	111.00	11,490.60	14,822.87	56,993.38
6.	Daging Ayam Buras	276,066.56	4,385,206	4,823,738.20	14,084,393.40	13,413,706.00
7.	Daging Ayam Petelur Pejantan	998.72	192,060	9,987,120.00	192,060.00	
8.	Daging Ayam Pedaging**	8,871,219	73,314,839.85	92,935,000.00	7,688,972.72	7,415,991.44
9.	Daging Itik**	5,660.56	831,174	914,103.30	791,023.20	753,403.20
10.	Daging Itik Manila**	2,293	207,840	228,192.00	241,332.30	229,795.50
11.	Daging Puyuh**	5,280	380,000	528,000.00	846,450.00	2,780,116.00
12.	Kelinci	1,079	78,486	97,640.63	185,592.02	176,735.63
	TOTAL	9,947,945.62	79,867,279.84	109,828,117.33	24,704,822.90	25,801,932.56

* Parameter Dit.Bitpro Kementan 2021

** Parameter sementara Dit.Bitpro Kementan 2021

Tabel 10. 11 Produksi Telur di Kota Metro Tahun 2024

No	Jenis Produksi Telur	Tahun Produksi (kg)				
		2024*	2023*	2022*	2021*	2020
1.	Ayam Buras	192,111.96	180,901.38	180,788.18	410,821.23	391,256.31
2.	Ayam Petelur	25,891.18	25,891.18	26,906.94	25,891.18	143,074.64
3.	Itik	72,342.01	116,846.62	116,822.58	101,092.92	96,285.07
4.	Itik Manila	19,072.26	19,017.09	18,978.93	21,131.01	20,120.85
5.	Burung Puyuh	41,684.21	33,000.00	41,684.21	7,034.21	23,103.47
	Total	351,101.62	375,656.27	385,180.84	565,970.55	673,840.34

* Parameter Dit.Bitpro Kementan 2021

Tabel 10. 12 Produksi Susu di Kota Metro Tahun 2024

No	Jenis Ternak	Produksi Tahun (Liter)				
		2024	2023*	2022*	2021*	2021
1	Sapi Perah	62,400	75,190	79,592.51	133,783.16	45,314.24
2	Kambing perah	11,664	60,003	43,856.95	-	9,540.00
	Jumlah	74,064.00	135,192.93	123,449.46	133,783.16	54,854.24

Sumber : Dinas Ketahanan Pangan, Pertanian dan Perikanan Kota Metro Tahun 2024

Tabel 10. 13 Data Pemotongan Hewan Qurban 1445 H di Kota Metro Tahun 2024

No	Kecamatan/ Kelurahan	Kode Kecamatan/ Kelurahan	Jenis Ternak (ekor)				Jumlah Masjid/ Mushola
			Sapi	Kerbau	Kambing	Domba	
1	METRO PUSAT	187201					
	a. Metro	1872011001	82	-	93	3	23
	b. Imopuro	1872011003	54	-	65	2	15
	c. Hadimulyo Barat	1872011004	87	-	115	5	28
	d. Hadimulyo Timur	1872011002	90	-	93	20	23
	e. Yosomulyo	1872011005	94	-	85	2	24
	Jumlah 1		407	-	451	32	113
2	METRO BARAT	187203					
	a. Ganjaragung	1872031002	53	-	48	14	10
	b. Ganjarasri	1872031004	75	-	76	34	24
	c. Mulyojati	1872031001	86	-	85	6	16
	d. Mulyosari	1872031003	29	-	10	2	5
	Jumlah 2		243	-	219	56	55
3	METRO TIMUR	187204					
	a. Inngmulyo	1872041003	177	-	139	9	39
	b. Yosodadi	1872041001	82	1	87	9	27
	c. Yosorejo	1872041004	48	-	41	11	13
	d. Tejoagung	1872041005	45	-	65	-	9
	e. Tejsari	1872041002	28	-	72	-	11
	Jumlah 3		380	1	404	29	99
4	METRO SELATAN	187205					
	a. Sumbersari	1872051003	23	-	72	-	8
	b. Rejomulyo	1872051001	47	-	92	10	14
	c. Margorejo	1872051002	60	-	73	3	9
	d. Margodadi	1872051004	25	-	36	20	13
	Jumlah 4		155	-	273	33	44
5	METRO UTARA	187202					
	a. Banjarsari	1872021001	84	-	126	13	33
	b. Purwosari	1872021002	58	-	71	10	19
	c. Purwoasri	1872021004	43	-	51	-	12
	d. Karangrejo	1872021003	36	-	172	49	27
	Jumlah 5		221	-	420	72	91
	JUMLAH		1,406	1	1,767	222	402
Kota Metro							
	2023		1,209	10	1,439	149	406
	2022		1,227	6	1,540	163	389
	2021		1,226	2	1,890	184	373
	2020		1,011	1	2,037	99	355

Sumber : Dinas Ketahanan Pangan, Pertanian dan Perikanan Kota Metro Tahun 2024

Tabel 10. 14 Rekapitulasi Data Inseminasi Buatan di Kota Metro Tahun 2024

No	Bulan	Jumlah Inseminasi			Jumlah Pemakaian		Jumlah Kelahiran		
		I	II	III	Akseptor	Straw	Jantan	Betina	Jumlah
1	Januari	88	21	3	88	112	45	34	79
2	Februari	72	19	10	72	101	42	36	78
3	Maret	77	17	8	77	102	24	25	49
4	April	48	23	8	48	79	33	46	79
5	Mei	32	9	3	32	44	18	31	49
6	Juni	47	13	4	47	64	10	25	35
7	Juli	82	23	8	82	113	16	37	53
8	Agustus	82	22	8	82	112	11	18	29
9	September	71	20	7	71	98	17	24	41
10	Oktober	51	14	5	51	70	20	23	43
11	November	47	13	5	47	65	20	21	41
12	Desember	65	18	6	65	89	21	21	42
	Jumlah	762	212	75	762	1,049	277	341	618
Kota Metro									
	2023	907	247	63	907	1,217	327	272	599
	2022	1,095	262	37	1,095	1,394	330	323	653
	2021	968	254	37	968	1,259	264	299	563
	2020	1,265	334	85	1,265	1,684	271	442	713

Sumber : Dinas Ketahanan Pangan, Pertanian dan Perikanan Kota Metro Tahun 2024

Tabel 10. 15 Data Produksi DOC Ayam Kampung Unggul Balitriak (KUB) UPTD Perikanan Ternak di Kota Metro Tahun 2024

No	Bulan	Prod. Total (kg)			Jumlah Total Meretas								Produksi DOC			Kategori	
		AFK + Kambing		Merek Ternak (kg)	Terbantu		Tidak Terbantu		Unggul meretas		Tidak meretas		Afek/ Mati	Jumlah Ternak	Batas produksi (kg-2)		Total
		HR	AFK + Kambing		Den	N	Den	N	Den	N	Den	N					
1	Januari			0													
2	Februari	901	20	926	901	204	24,4	30	2,8	236	23,2	904	76,8	12	630	12	942
3	Maret	1.201	40	1.240	1.201	1.180	98,2	60	5,0	208	23,0	862	71,2	16	856	17	867
4	April	1.242	38	1.278	1.242	1.202	96,8	72	5,8	222	25,2	1.254	85,8	20	1.234	21	1.222
5	Mai	1.821	60	1.878	1.821	1.715	93,9	64	3,5	124	14,4	1.811	81,4	14	1.821	28	1.818
6	Juni	1.904	70	1.974	1.904	1.900	99,8	68	3,5	286	23,2	1.952	86,8	20	1.932	31	1.912
7	Juli	1.181	52	1.240	1.181	1.180	99,8	30	2,5	280	23,8	1.820	86,2	25	1.795	32	1.795
8	Agustus	1.881	68	1.949	1.881	1.917	101,9	42	2,2	462	25,0	1.945	86,0	26	1.919	31	1.919
9	September	1.871	45	1.916	1.871	1.820	97,2	32	1,8	204	18,2	1.700	82,2	20	1.700	26	1.700
10	Oktober	1.261	64	1.318	1.261	1.233	97,8	47	3,7	212	25,4	913	74,7	14	901	17	901
11	November	1.891	75	1.966	1.891	1.895	100,2	35	1,9	282	27,4	790	72,6	18	772	14	774
12	Desember	621	12	633	621	714	92,2	14	0,8	102	22,7	563	76,2	22	561	17	561
Jumlah Total		16.362	647	16.999	16.362	15.807	96,6	679	4,1	3.971	22,8%	12.722	77,2%	12.626	399	12.666	
Rata-rata		1.363	53	1.408	1.363	1.317	96,0	56	4,0	329	19,8	1.067	80,2	16	1.051	10	1.051
Kota Metro																	
2021		8.744	437	9.181	8.744	8.172	93,6	572	6,5%	1.636	18,6%	8.537	77,0%	71	8.316	127	8.466
		729	36	765	729	681	93,4	48	6,6	126	20,0	345	80,0	6	328	17	329
2022		26.026	1.108	27.134	26.026	23.999	92,2	1.127	4,3%	4.836	18,5%	18.923	70,5%	272	18.269	183	18.571
		2.425	105	2.530	2.425	2.322	95,8	173	7,1%	403	20,0	1.575	78,0	23	1.532	15	1.548
2023		9.902	371	10.273	9.902	9.225	93,2	336	3,4%	1.133	11,4%	7.952	79,5%	280	7.572	242	8.089
		660	254	914	660	623	94,4	72	11,0	87	14,0	340	80,0	16	324	26	313

Sumber: Dinas Kependidikan, Pengajaran, dan Perikanan Kota Metro Tahun 2024

Tabel 10. 16 Cakupan Vaksinasi Rabies di Kota Metro Tahun 2024

No.	Kecamatan/ Kelurahan	Kode Kecamatan/ Kelurahan	Jumlah Populasi IPR (ekor)				Jumlah IPR yang Divaksinasi (ekor)				Cakupan Vaksinasi (%)		
			Anjing	Kucing	Kera	Musang	Jumlah Anjing	Kucing	Kera	Musang			
1	Metro Pusat	187201											
a.	Metro	1872011001	29	118	0	0	147	13	75	0	0	35	57,52
b.	Inopun	1872011003	48	121	0	0	169	4	26	0	0	30	17,75
c.	Yosomulyo	1872011005	94	240	2	0	336	8	175	0	0	163	64,46
d.	Hadimulyo Timur	1872011002	88	143	4	0	235	5	31	0	0	36	15,32
e.	Hadimulyo Barat	1872011004	25	313	5	0	343	0	56	0	0	56	16,33
	Jumlah 1		284	835	11	0	1.230	27	363	0	0	390	31,71
2	Metro Timur	187204											
a.	Tejogugung	1872041005	9	146	1	0	156	0	35	0	0	35	22,44
b.	Yosodadi	1872041001	198	515	8	0	721	44	96	1	0	141	19,56
c.	Yosorep	1872041004	66	231	3	0	300	1	28	0	0	27	9,00
d.	Tejosari	1872041002	5	81	2	0	87	0	6	0	0	6	6,90
e.	Ingmulyo	1872041003	53	139	4	0	196	0	39	0	0	39	19,90
	Jumlah 2		331	911	18	0	1.260	45	162	1	0	208	16,51
3	Metro Utara	187202											
a.	Karangrejo	1872021003	24	105	1	0	130	0	4	0	0	4	3,08
b.	Puncasari	1872021004	16	70	2	2	90	0	22	0	0	22	24,44
c.	Gajesari	1872021001	75	293	3	0	371	18	316	4	0	332	89,48
d.	Puncasari	1872021002	16	148	6	0	170	2	29	0	0	31	18,24
	Jumlah 3		131	616	12	2	761	12	375	4	0	389	51,12
4	Metro Barat	187203											
a.	Mulyosari	1872031001	13	137	4	0	154	3	62	2	0	67	43,51
b.	Ganjarsari	1872031004	65	282	3	0	350	0	63	0	0	63	18,00
c.	Ganjargugung	1872031002	30	191	2	0	223	1	42	0	0	43	19,28
d.	Mulyosari	1872031003	2	140	2	0	144	1	34	0	0	35	24,31
	Jumlah 4		110	750	11	0	671	5	201	2	0	208	23,88
5	Metro Selatan	187205											
a.	Margodadi	1872051004	29	96	1	0	125	0	11	0	0	11	8,80
b.	Margorejo	1872051002	30	136	2	0	167	21	61	6	0	88	52,69
c.	Rejomulyo	1872051001	25	73	2	0	100	0	15	0	0	15	15,00
d.	Sumbasari	1872051003	30	52	4	0	86	24	23	0	0	47	54,66
	Jumlah 5		114	357	9	0	478	45	110	6	0	161	33,68
	Total		970	3.667	61	2	4.600	134	1.209	13	0	1.366	29,48
Kota Metro													
	2023		970	3.667	61	2	4.600	134	1.209	13	0	1.366	29,47
	2022		736	3.071	39	0	4.145	362	1.119	13	0	1.724	41,59
	2021		884	2.957	40	0	3.882	670	2.068	33	0	2.771	71,38
	2020		629	1.403	42	0	3.274	688	1.115	37	0	2.580	78,19

Sumber : Dinas Ketahanan Pangan, Pertanian dan Perikanan Kota Metro Tahun 2024

Tabel 10. 17 Rekapitulasi Pelayanan Kesehatan Hewan UPTD Puskesmas dan UPTD RSH di Kota Metro Tahun 2024

No	Nama Penyakit	Jumlah Kasus Penyakit (inci)									Jumlah
		Hewan Kasayangan					Hewan Produksi			Anak Ternak Kelinci	
		Kucing	Anjing	Musang	Monyet	Sapi	Kambing	Comba	Ayam		
1	Abces	88					8				74
2	Abortus	3									3
3	Arthritis	4									4
4	Angioma	1									1
5	Anoreksia						1				1
6	Botul	1									1
7	Avitaminosis	981				138	1.075	388			2.580
8	Avian Influenza										0
9	BEF					1					1
10	Caries gigi	1									1
11	Otitis media	3									3
12	Conjungtivitis	46									46
13	Coccidiosis					7					7
14	Cystitis	4									4
15	Coryza								2		2
16	Dermatitis	89									89
17	Dermatofibrosis	66									66
18	Dermatitis atopik										0
19	Deworming	911	6			139	891	329			2.462
20	Diabetes	6									6
21	Eosinofilia	2									2
22	Ejektasi										0
23	Enukleasi										0
24	Eritema	997	8				2				201
25	Excoeritis	1					1				2
26	FCV	33									33
27	Fetris	65									65
28	Feline Infectious Peritonitis	11									11
29	Feline lower airway tract disease	37									37
30	Feline Calicivirus	75									75
31	Faktor	2									2
32	FRV	15									15
33	FUS	6									6
34	FLU	29					2				30
35	FLURO	7									7
36	Gastritis	95									95
37	Gastro Eritema	12									12
38	Gingivitis	16									16
39	Helminthiasis	38									38
40	Hepatitis	7									7
41	Hemisi	1					2				3
42	Hipodermia	5									5
43	Hypocalcemia	11					7	6			27
44	Hypotangsi ovar										0
45	FX	18					1				19
46	Infeksi Bakteri	1									1
47	Infeksi Batu	40	3								43
48	Infeksi	1									1
49	Infeksi ekktoparait										0
50	Intokikasi	2									2

51	SK											0
52	SPH											0
53	Intoksikasi	1										1
54	Kabare											0
55	Kakasi	88										88
56	Kabare											0
57	Kelenturan Umum	19										19
58	Konjungsi	4										4
59	Kontrol Jaiden											0
60	Kontrol Postoperasi	2										2
61	Lymphadenitis	1										1
62	Lumpy Skin Disease (LSD)											0
63	Myositis	1										1
64	Mabunan	5										5
65	Mandi	13				3						16
66	Myas	2										2
67	Myopathi	1										1
68	Oesophagitis	1										1
69	Ophthalmis											0
70	Oxido	5										5
71	Otitis media	5				1						6
72	Otitis	54										54
73	Ovariohisterectomi	31	1									32
74	Parotidoparitis	28										28
75	Parotiditis											0
76	Parotitis	11				4						15
77	Persepsi nyeri endo paratid											0
78	Parovirus	1										1
79	Pneumonia	29										29
80	Post Partu	2				1	1					4
81	Postoperasi	30										30
82	Prolaps anal	10										10
83	Prolaps brubi	10										10
84	Prolapsus varri	1										1
85	Prolapsus vagina					1						1
86	PLK											0
87	Pycnitis	9										9
88	Rabies											0
89	Relaps Plasentis					1						1
90	Rendit	196				0	3					200
91	Ringworm	1										1
92	Subies	717	3			5	18	3			7	738
93	Stenoflora					1						1
94	Strabalis	41										41
95	Suport	254	1			53	345	64				717
96	Sus. OFI						1					1
97	Sus. Parotidoparitis											0
98	Tachitis	1										1
99	Tumor	2										2
100	Telana						2					2
101	Trombali	82	1				2					85
102	Tropisy	1					1					2
103	UBG	12										12
104	Vakansi	12										12
105	Vagina	5										5
106	Virus	147	2			2						151
	TOTAL	4.719	25	0	0	331	2.339	896	2	0	7	8.411
Kota Metro												
	2021	3300	16	1	1	1216	8116	1385	201	1	14	12073
	2022	1970	16			1530	3855	907	2			3191
	2023	3733	48	5	2	2138	5444				13	11973
	2024	3395	643		42	1571	3587				10	8025

Sumber : Dinas Ketahanan Pangan, Pertanian dan Perikanan Kota Metro Tahun 2024

Tabel 10. 17. a Pelayanan Kesehatan Hewan di UPTD Puskesmas di Kota Metro Tahun 2024

No	Nama Penyakit	Jumlah Kasus Penyakit (ekor)										Jumlah
		Hewan Kaseprangan					Hewan Produksi				Aneka Ternak	
		Koding	Ayling	Musang	Bonyol	Sapi	Kambing	Domba	Ayam	Kuda		
1	Aborsi	27					6					28
2	Aborsi	2										2
3	Acidosis											0
4	Abasi Dermatis											0
5	Acidosis						1					1
6	Abasi											0
7	Adenitis	981				118	1.075	388				2.562
8	Adenitis											0
9	BEF					1						1
10	Calicivirus											0
11	Calicivirus											0
12	Conjunctivitis	8										8
13	Coronoidis					7						7
14	Conjunctivitis											0
15	Dehidrasi											0
16	Dermatis	25										25
17	Dermatitis	12										12
18	Dermatis Abak											0
19	Deworming	398				138	861	525				2.722
20	Dentis	2										2
21	Dentis											0
22	Dentis											0
23	Dentis											0
24	Dentis	58					1					58
25	Endometriosis	1					1					2
26	FCV	33										33
27	Febris	21										21
28	Febris Hepatis											0
29	Fever											0
30	FP											0
31	Fraktur											0
32	FRU	15										15
33	FUS	6										6
34	FU	28					2					30
35	FLUD	7										7
36	Gastro	10										10
37	Gastro Enteritis	2										2
38	Gingivitis	10										10
39	Herpesvirus	3										3
40	Hepatitis	1										1
41	Hernia											0
42	Hepatitis											0
43	Hypocalcaemia	9					7	3				25
44	Hypofungsi ovar											0
45	IK	18					1					19
46	Influenza	1										1
47	Influenza											0
48	Influenza											0
49	Influenza											0
50	Influenza											0
51	IK											0
52	IK											0
53	Influenza	1										1
54	Kataris											0
55	Kataris	36										36
56	Kataris											0
57	Kataris	1										1
58	Kontak	2										2
59	Kontrol Jaidan											0
60	Kontrol Postpartum	2										2
61	Lupa											0
62	Lupa											0
63	Mastitis											0
64	Mastitis											0
65	Mastitis	4					1					7
66	Mastitis											0

67	Neuris											0
68	Oesophagitis	1										1
69	Omphalis											0
70	Otitis											0
71	Otitis media					1						1
72	Otitis	15										15
73	Ovariosterektomi	41										41
74	Pankreatopatia	12										12
75	Parotiditis											0
76	Parotitis					4						4
77	Pencegahan ekb. endo parasit											0
78	Pink Eye											0
79	Pneumonia	2										2
80	Post Parta	2				1	1					4
81	Protopar	30										30
82	Prolaps ani	1										1
83	Prolaps bulbi	2										2
84	Prolapsus uteri											0
85	Prolapsus vaginae					1						1
86	PLK											0
87	Pyemelia	2										2
88	Rabies											0
89	Retensi Plasenta					1						1
90	Rhinitis	44				6	3					53
91	Ringworm	1										1
92	Scabies	202	2			5	18	8			2	227
93	Stenofilaria					1						1
94	Stomatitis	4										4
95	Supurif	56	1			62	345	64				498
96	Susp. ORF						1					1
97	Susp. Pankreatopatia											0
98	Suspek Inteksi Virus											0
99	Suspek FP											0
100	Tetanus						2					2
101	Traumatik	21					2					23
102	Umpang	1					1					2
103	USG											0
104	Uveitis											0
105	Vaginits	1										1
106	Vulvas	24				2						26
TOTAL		2.577	3	0	0	331	2.336	996	1	0	2	6.243
Kota Mebo												
2023		330	15	1	1	1216	6118	1095	221	1	14	1207
2022		1570	15			1538	3055	807	3			2481
2021		3730	45	5	2	2133	5444				13	11373
2020		3069	540		42	1577	2587				10	8820

Sumber : Dinas Ketahanan Pangan, Pertanian dan Perikanan Kota Metro Tahun 2024

Tabel 10. 17. b Pelayanan Kesehatan Hewan di UPTD Rumah Sakit Hewan di Kota Metro Tahun 2024

No	Nama Penyakit	Jumlah Kasus Penyakit (ekor)										Jumlah
		Hewan Kasayangan					Hewan Produsai				Anaka Ternak	
		Kucing	Anjing	Buang	Bongol	Sapi	Kambing	Domba	Ayam	Kuda	Kelinci	
1	Scabies	110	1								5	121
2	Pilek	100										100
3	Enteritis	108	8				1					148
4	Demam	104	8									136
5	Valtur	103	2									128
6	Palma Caku Virus	75										75
7	Traumatik	81	1									82
8	Demam Berakut	54										54
9	Abces	48										48
10	Gejala	45										45
11	Demam Febris	44										44
12	Infeksi Kulit	40	3									43
13	Obes	38										38
14	Coronavirus	37										37
15	Palma Caku Virus (New born Disposal)	37										37
16	Semak	37										37
17	Demam	34										34
18	Herpesvirus	35										35
19	Pneumonia	27										27
20	Kelambatan Umum	18										18
21	Perikarditis	16										16
22	Palma cactus pestis	11										11
23	Paratuberculosis	11										11
24	Gejala Enteral	10										10
25	Malaria	9										9
26	Proteinuria	9										9
27	Proteinuria	8										8
28	Pyometra	7										7
29	Gingivitis	6										6
30	Herpesvirus	6										6
31	Hipertensi	5										5
32	Malaria	5										5
33	Ochlo	5										5
34	Otitis media	5										5
35	Otitis	4										4
36	Vaginitis	4										4
37	Arthritis	4										4
38	Cystitis	4										4
39	Rabies	3										3
40	Diphtheria	3										3
41	Herpesvirus	1					2					3
42	Earache	2										2
43	Febris	2										2
44	Hypertension	2										2
45	Intestinal	2										2
46	Kontaminasi	2										2
47	Diarrhea							2				2
48	Tumor	2										2
49	Proteinuria	1										1
50	Herpes	1										1
51	Angioma	1										1
52	Myeloma	1										1
53	Melanoma	1										1
54	Myeloma	1										1
55	Tuberculosis	1										1
56	Stroke	1										1
57	Parvovirus	1										1
58	Canine parvovirus	1										1
59	Lymphadenitis	1										1
60	Spontaneous abortion	100										100
61	Ovariohysterectomy	50	1									51
62	Catnip	32										32
63	PKS (SIS)	12										12
64	Vaksinasi	10										10
TOTAL		2,140	22	0	8	6	3	8	2	3	5	2,174
Kota Metro												
2023												
2022												
2021												
2020												

Sumber : Dinas Ketahanan Pangan, Pertanian dan Perikanan Kota Metro Tahun 2024

Tabel 10. 18 Jumlah Pelayanan Puskesmas di Kota Metro Tahun 2024

No.	Bulan	Jumlah Pelayanan (ekor)				Total
		Aktif	Semi Aktif	Pasif	Posyanduwanling	
1	Januari	265	3	20	0	288
2	Februari	66	1	62	0	129
3	Maret	351	37	13	0	401
4	April	960	0	23	0	983
5	Mei	569	2	23	0	594
6	Juni	554	2	18	0	574
7	Juli	245	0	37	663	945
8	Agustus	481	3	45	18	547
9	September	288	3	35	53	379
10	Oktober	457	5	34	153	649
11	November	527	5	59	129	720
12	Desember	475	13	26	44	558
Total		5238	74	395	1060	6,767
Kota Metro						
2023		7930	266	3572	-	11768
2022		6089	68	2626	-	8783
2021		9529	309	1535	-	11373
2020		7575	219	1134	-	8928
2019		8283	106	661	-	9050

Sumber : Dinas Ketahanan Pangan, Pertanian dan Perikanan Kota Metro Tahun 2024

Tabel 10. 18 Data Hasil Pengujian Produk Asal Hewan Terhadap Residu Bahan Kimia Berbahaya, Residu Antibiotik, Uji Identifikasi Spesies Laboratorium Ransumwal di Kota Metro Tahun 2024

No	Jenis Sampel	Jenis Sampel	Bahan Kimia Berbahaya				Residu Antibiotik				Uji Identifikasi Spesies				Laboratorium				
			Nitrat		Nitrit		Sulfonamid		Tetracycline		Streptogramin		Gram		Mikroskop				
			Agar	Prasad	Agar	Prasad	Agar	Prasad	Agar	Prasad	Agar	Prasad	Agar	Prasad	Agar	Prasad			
1	Lada Hitam	100g	0	0	0	0	0	0	0	0	0	0	0	0	0	0	0	0	0
2	Lada Putih	100g	0	0	0	0	0	0	0	0	0	0	0	0	0	0	0	0	0
3	Cayenne Kering	100g	0	0	0	0	0	0	0	0	0	0	0	0	0	0	0	0	0
4	Cayenne Basah	100g	0	0	0	0	0	0	0	0	0	0	0	0	0	0	0	0	0
5	Cayenne Bubuk	100g	0	0	0	0	0	0	0	0	0	0	0	0	0	0	0	0	0
6	Susu Bubuk	100g	0	0	0	0	0	0	0	0	0	0	0	0	0	0	0	0	0
7	Susu Cair	100g	0	0	0	0	0	0	0	0	0	0	0	0	0	0	0	0	0
8	Telur Ayam	100g	0	0	0	0	0	0	0	0	0	0	0	0	0	0	0	0	0
9	Telur Ayam Kambing	100g	0	0	0	0	0	0	0	0	0	0	0	0	0	0	0	0	0
10	Daging Ayam	100g	0	0	0	0	0	0	0	0	0	0	0	0	0	0	0	0	0
11	Daging Sapi	100g	0	0	0	0	0	0	0	0	0	0	0	0	0	0	0	0	0
12	Daging Babi	100g	0	0	0	0	0	0	0	0	0	0	0	0	0	0	0	0	0
13	Daging Ayam	100g	0	0	0	0	0	0	0	0	0	0	0	0	0	0	0	0	0
14	Daging Sapi	100g	0	0	0	0	0	0	0	0	0	0	0	0	0	0	0	0	0
15	Daging Babi	100g	0	0	0	0	0	0	0	0	0	0	0	0	0	0	0	0	0
16	Daging Ayam	100g	0	0	0	0	0	0	0	0	0	0	0	0	0	0	0	0	0
17	Daging Sapi	100g	0	0	0	0	0	0	0	0	0	0	0	0	0	0	0	0	0
18	Daging Babi	100g	0	0	0	0	0	0	0	0	0	0	0	0	0	0	0	0	0
19	Daging Ayam	100g	0	0	0	0	0	0	0	0	0	0	0	0	0	0	0	0	0
20	Daging Sapi	100g	0	0	0	0	0	0	0	0	0	0	0	0	0	0	0	0	0
21	Daging Babi	100g	0	0	0	0	0	0	0	0	0	0	0	0	0	0	0	0	0
22	Daging Ayam	100g	0	0	0	0	0	0	0	0	0	0	0	0	0	0	0	0	0
23	Daging Sapi	100g	0	0	0	0	0	0	0	0	0	0	0	0	0	0	0	0	0
24	Daging Babi	100g	0	0	0	0	0	0	0	0	0	0	0	0	0	0	0	0	0
25	Daging Ayam	100g	0	0	0	0	0	0	0	0	0	0	0	0	0	0	0	0	0
26	Daging Sapi	100g	0	0	0	0	0	0	0	0	0	0	0	0	0	0	0	0	0
27	Daging Babi	100g	0	0	0	0	0	0	0	0	0	0	0	0	0	0	0	0	0
28	Daging Ayam	100g	0	0	0	0	0	0	0	0	0	0	0	0	0	0	0	0	0
29	Daging Sapi	100g	0	0	0	0	0	0	0	0	0	0	0	0	0	0	0	0	0
30	Daging Babi	100g	0	0	0	0	0	0	0	0	0	0	0	0	0	0	0	0	0
31	Daging Ayam	100g	0	0	0	0	0	0	0	0	0	0	0	0	0	0	0	0	0
32	Daging Sapi	100g	0	0	0	0	0	0	0	0	0	0	0	0	0	0	0	0	0
33	Daging Babi	100g	0	0	0	0	0	0	0	0	0	0	0	0	0	0	0	0	0
34	Daging Ayam	100g	0	0	0	0	0	0	0	0	0	0	0	0	0	0	0	0	0
35	Daging Sapi	100g	0	0	0	0	0	0	0	0	0	0	0	0	0	0	0	0	0
36	Daging Babi	100g	0	0	0	0	0	0	0	0	0	0	0	0	0	0	0	0	0
37	Daging Ayam	100g	0	0	0	0	0	0	0	0	0	0	0	0	0	0	0	0	0
38	Daging Sapi	100g	0	0	0	0	0	0	0	0	0	0	0	0	0	0	0	0	0
39	Daging Babi	100g	0	0	0	0	0	0	0	0	0	0	0	0	0	0	0	0	0
40	Daging Ayam	100g	0	0	0	0	0	0	0	0	0	0	0	0	0	0	0	0	0
41	Daging Sapi	100g	0	0	0	0	0	0	0	0	0	0	0	0	0	0	0	0	0
42	Daging Babi	100g	0	0	0	0	0	0	0	0	0	0	0	0	0	0	0	0	0
43	Daging Ayam	100g	0	0	0	0	0	0	0	0	0	0	0	0	0	0	0	0	0
44	Daging Sapi	100g	0	0	0	0	0	0	0	0	0	0	0	0	0	0	0	0	0
45	Daging Babi	100g	0	0	0	0	0	0	0	0	0	0	0	0	0	0	0	0	0
46	Daging Ayam	100g	0	0	0	0	0	0	0	0	0	0	0	0	0	0	0	0	0
47	Daging Sapi	100g	0	0	0	0	0	0	0	0	0	0	0	0	0	0	0	0	0
48	Daging Babi	100g	0	0	0	0	0	0	0	0	0	0	0	0	0	0	0	0	0
49	Daging Ayam	100g	0	0	0	0	0	0	0	0	0	0	0	0	0	0	0	0	0
50	Daging Sapi	100g	0	0	0	0	0	0	0	0	0	0	0	0	0	0	0	0	0
51	Daging Babi	100g	0	0	0	0	0	0	0	0	0	0	0	0	0	0	0	0	0
52	Daging Ayam	100g	0	0	0	0	0	0	0	0	0	0	0	0	0	0	0	0	0
53	Daging Sapi	100g	0	0	0	0	0	0	0	0	0	0	0	0	0	0	0	0	0
54	Daging Babi	100g	0	0	0	0	0	0	0	0	0	0	0	0	0	0	0	0	0
55	Daging Ayam	100g	0	0	0	0	0	0	0	0	0	0	0	0	0	0	0	0	0
56	Daging Sapi	100g	0	0	0	0	0	0	0	0	0	0	0	0	0	0	0	0	0
57	Daging Babi	100g	0	0	0	0	0	0	0	0	0	0	0	0	0	0	0	0	0
58	Daging Ayam	100g	0	0	0	0	0	0	0	0	0	0	0	0	0	0	0	0	0
59	Daging Sapi	100g	0	0	0	0	0	0	0	0	0	0	0	0	0	0	0	0	0
60	Daging Babi	100g	0	0	0	0	0	0	0	0	0	0	0	0	0	0	0	0	0
61	Daging Ayam	100g	0	0	0	0	0	0	0	0	0	0	0	0	0	0	0	0	0
62	Daging Sapi	100g	0	0	0	0	0	0	0	0	0	0	0	0	0	0	0	0	0
63	Daging Babi	100g	0	0	0	0	0	0	0	0	0	0	0	0	0	0	0	0	0
64	Daging Ayam	100g	0	0	0	0	0	0	0	0	0	0	0	0	0	0	0	0	0
65	Daging Sapi	100g	0	0	0	0	0	0	0	0	0	0	0	0	0	0	0	0	0
66	Daging Babi	100g	0	0	0	0	0	0	0	0	0	0	0	0	0	0	0	0	0
67	Daging Ayam	100g	0	0	0	0	0	0	0	0	0	0	0	0	0	0	0	0	0
68	Daging Sapi	100g	0	0	0	0	0	0	0	0	0	0	0	0	0	0	0	0	0
69	Daging Babi	100g	0	0	0	0	0	0	0	0	0	0	0	0	0	0	0	0	0
70	Daging Ayam	100g	0	0	0	0	0	0	0	0	0	0	0	0	0	0	0	0	0
71	Daging Sapi	100g	0	0	0	0	0	0	0	0	0	0	0	0	0	0	0	0	0
72	Daging Babi	100g	0	0	0	0	0	0	0	0	0	0	0	0	0	0	0	0	0
73	Daging Ayam	100g	0	0	0	0	0	0	0	0	0	0	0	0	0	0	0	0	0
74	Daging Sapi	100g	0	0	0	0	0	0	0	0	0	0	0	0	0	0	0	0	0
75	Daging Babi	100g	0	0	0	0	0	0	0	0	0	0	0	0	0	0	0	0	0
76	Daging Ayam	100g	0	0	0	0	0	0	0	0	0	0	0	0	0	0	0	0	0
77	Daging Sapi	100g	0	0	0	0	0	0	0	0	0	0	0	0	0	0	0	0	0
78	Daging Babi	100g	0	0	0	0	0	0	0	0	0	0	0	0	0	0	0	0	0
79	Daging Ayam	100g	0	0	0	0	0	0	0	0	0	0	0	0	0	0	0	0	0
80	Daging Sapi	100g	0	0	0	0	0	0	0	0	0	0	0	0	0	0	0	0	0
81	Daging Babi	100g	0	0	0	0	0	0	0	0	0	0	0	0	0	0	0	0	0
82	Daging Ayam	100g	0	0	0	0	0	0	0	0	0	0	0	0	0	0	0	0	0
83	Daging Sapi	100g	0	0	0	0	0	0	0	0	0	0	0	0	0	0	0	0	0
84	Daging Babi	100g	0	0	0	0	0	0	0	0	0	0	0	0	0	0	0	0	0
85	Daging Ayam	100g	0	0	0	0	0	0	0	0	0	0	0	0	0	0	0	0	0
86	Daging Sapi	100g	0	0	0	0	0	0	0	0	0	0	0	0	0	0	0	0	0
87	Daging Babi	100g	0	0	0	0	0	0	0	0	0	0	0	0	0	0	0	0	0
88	Daging Ayam	100g	0	0	0	0	0	0	0	0	0	0	0	0	0	0	0	0	0
89	Daging Sapi	100g	0	0	0	0	0	0	0	0	0	0	0	0	0	0	0	0	0
90	Daging Babi	100g	0	0	0	0	0	0	0	0	0	0	0	0	0	0	0	0	0
91	Daging Ayam	100g	0	0	0	0	0	0	0	0	0	0	0	0	0	0	0	0	0
92	Daging Sapi	100g	0	0	0	0	0												

Tabel 10. 20 Data Hasil Pengujian Produk Asal Hewan Terhadap Uji Halk Kimia Laboratorium Kasriamet di Kota Metro Tahun 2024

No	Jenis Sampel	Asal Hewan	Organisme		Jenis Uji		Metode		Uji pH		Kandungan (Pengukuran)		Uji Asam		Uji Protein	
			Negetif	Positif	Negetif	Positif	Negetif	Positif	Negetif	Positif	Negetif	Positif	Negetif	Positif	Negetif	Positif
1	Unggas Ayam	Hewan (H1)	1	0	0	0	0	0	0	0	0	0	0	0	0	0
2	Unggas Ayam	Hewan (H2)	1	0	0	0	0	0	0	0	0	0	0	0	0	0
3	Unggas Ayam	Hewan	0	0	0	0	0	0	0	0	0	0	0	0	0	0
4	Unggas Ayam	Hewan	0	0	0	0	0	0	0	0	0	0	0	0	0	0
5	Unggas Ayam	Hewan	0	0	0	0	0	0	0	0	0	0	0	0	0	0
6	Unggas Ayam	Hewan	16	0	0	0	0	0	0	0	0	0	0	0	0	0
7	Sapi Sapi	Hewan	10	0	0	0	0	0	0	0	0	0	0	0	0	0
8	Sapi Kandang	Hewan	10	0	0	0	0	0	0	0	0	0	0	0	0	0
9	Sapi Hutan Smp	Hewan	10	0	0	0	0	0	0	0	0	0	0	0	0	0
10	Sapi Hutan Kandang	Hewan (H4)	10	0	0	0	0	0	0	0	0	0	0	0	0	0
11	Sapi Hutan	Hewan (H5)	10	0	0	0	0	0	0	0	0	0	0	0	0	0
12	Sapi Hutan	Hewan	10	0	0	0	0	0	0	0	0	0	0	0	0	0
13	Hati Sapi	Hewan (H1)	4	0	0	0	0	0	0	0	0	0	0	0	0	0
14	Liver Sapi/Kandang	Hewan	20	0	0	0	0	0	0	0	0	0	0	0	0	0
15	Unggas Ayam	Hewan	2	0	0	0	0	0	0	0	0	0	0	0	0	0
16	Asam Laktat	Hewan	0	0	0	0	0	0	0	0	0	0	0	0	0	0
17	Salmon	Hewan	80	0	0	0	0	0	0	0	0	0	0	0	0	0
18	Sapi Hutan	Hewan	25	0	0	0	0	0	0	0	0	0	0	0	0	0
19	Asam Laktat (Hati Sapi)	Hewan	10	0	0	0	0	0	0	0	0	0	0	0	0	0
20	Salmon Sapi	Hewan	7	0	0	0	0	0	0	0	0	0	0	0	0	0
21	Sapi	Hewan	11	0	0	0	0	0	0	0	0	0	0	0	0	0
22	Hati Sapi	Hewan	1	0	0	0	0	0	0	0	0	0	0	0	0	0
23	Hati Sapi	Hewan	4	0	0	0	0	0	0	0	0	0	0	0	0	0
24	Salmon (Hati Sapi/Kandang)	Hewan	1	0	0	0	0	0	0	0	0	0	0	0	0	0
25	Sapi Kandang	Hewan	1	0	0	0	0	0	0	0	0	0	0	0	0	0
26	Hati	Hewan	1	0	0	0	0	0	0	0	0	0	0	0	0	0
	Jumlah Uji		300	0	0	0	20	4	0	0	0	0	0	0	47	0
Kota Metro																
	2023		260	0	15	0	21	7	0	0	0	0	0	0	41	0
	2022		301	0	28	1	22	6	0	0	0	0	0	0	20	1
	2021		505	0	44	44	47	17	7	47	24	0	24	0	70	0
	2020		420	0	54	0	41	40	0	34	4	17	0	54	0	0

Sumber / Data Hasil Pengujian, Pengukuran dan Pembacaan Kota Metro Tahun 2024

III. Hasil Pengujian														
Hasil Pengujian	12	-	-	-	-	-	-	-	-	-	-	-	-	-
Hasil Pengujian	12	-	-	-	-	-	-	-	-	-	-	-	-	-
Hasil Pengujian	12	-	-	-	-	-	-	-	-	-	-	-	-	-
Hasil Pengujian	12	-	-	-	-	-	-	-	-	-	-	-	-	-
Hasil Pengujian	12	1,00	1,00	1,00	1,00	1,00	1,00	1,00	1,00	1,00	1,00	1,00	1,00	1,00
Hasil Pengujian	12	0,50	0,50	0,50	0,50	0,50	0,50	0,50	0,50	0,50	0,50	0,50	0,50	0,50
Hasil Pengujian	12	1,00	1,00	1,00	1,00	1,00	1,00	1,00	1,00	1,00	1,00	1,00	1,00	1,00
IV. Kesimpulan														
Hasil Pengujian	12	1,00	1,00	1,00	1,00	1,00	1,00	1,00	1,00	1,00	1,00	1,00	1,00	1,00
Hasil Pengujian	12	0,50	0,50	0,50	0,50	0,50	0,50	0,50	0,50	0,50	0,50	0,50	0,50	0,50
Hasil Pengujian	12	1,00	1,00	1,00	1,00	1,00	1,00	1,00	1,00	1,00	1,00	1,00	1,00	1,00
Hasil Pengujian	12	1,00	1,00	1,00	1,00	1,00	1,00	1,00	1,00	1,00	1,00	1,00	1,00	1,00

Jember : Ditua Kabupaten Pungut, Pertiwi dan Keluarga Kita Minggu, 2024

Tabel 30. 22 Data Unit Pengolahan Hasil Peternakan di Kota Metro Tahun 2024

No	Nama Suku Peternak/Instansi (Kategori)	Nama Peternak/Instansi (Subkategori)	Jenis	Alamat	Luas Petak (Ha)	Jumlah Petak	Spesifikasi Peternakan (Sesuai Standar)	Teknik Budidaya (Sesuai)	Manajemen Ternak (Sesuai)	Kelembagaan (Sesuai)	Perencanaan (Sesuai)	Kelembagaan (Sesuai)
1	Unit Peternakan (Kategori)	Unit Peternakan (Subkategori)	Unit Peternakan	Unit Peternakan	Unit Peternakan	Unit Peternakan	Unit Peternakan	Unit Peternakan	Unit Peternakan	Unit Peternakan	Unit Peternakan	Unit Peternakan
2	Unit Peternakan (Kategori)	Unit Peternakan (Subkategori)	Unit Peternakan	Unit Peternakan	Unit Peternakan	Unit Peternakan	Unit Peternakan	Unit Peternakan	Unit Peternakan	Unit Peternakan	Unit Peternakan	Unit Peternakan
3	Unit Peternakan (Kategori)	Unit Peternakan (Subkategori)	Unit Peternakan	Unit Peternakan	Unit Peternakan	Unit Peternakan	Unit Peternakan	Unit Peternakan	Unit Peternakan	Unit Peternakan	Unit Peternakan	Unit Peternakan
4	Unit Peternakan (Kategori)	Unit Peternakan (Subkategori)	Unit Peternakan	Unit Peternakan	Unit Peternakan	Unit Peternakan	Unit Peternakan	Unit Peternakan	Unit Peternakan	Unit Peternakan	Unit Peternakan	Unit Peternakan
5	Unit Peternakan (Kategori)	Unit Peternakan (Subkategori)	Unit Peternakan	Unit Peternakan	Unit Peternakan	Unit Peternakan	Unit Peternakan	Unit Peternakan	Unit Peternakan	Unit Peternakan	Unit Peternakan	Unit Peternakan
6	Unit Peternakan (Kategori)	Unit Peternakan (Subkategori)	Unit Peternakan	Unit Peternakan	Unit Peternakan	Unit Peternakan	Unit Peternakan	Unit Peternakan	Unit Peternakan	Unit Peternakan	Unit Peternakan	Unit Peternakan

24	Budidaya Magot	Maha Widada	J. Pal. Kantor No 100 Pasar Mato Lela J. Serang Dk RT 10	08960411030	-	Magot	4-5 Kg	3024	-	1	Low	-
25	Budidaya Magot	Mawati	RW 04 Madras Tasar Kam. Mato Lela J. Serang	08960436794	-	Magot	100 kg	3023	-	1	Low	-
26	B. Farm	Eco Hardskita	Rt. Kampung Kec. Mato J. Serang No. 28	0821070584	-	Magot	5-10 kg	3024	-	1	Low	-
27	Magot Musah 21	Ruan Adipati	RT 05 RW PILWA Madras Kec	0820981177	-	Magot	40-50 kg	3025	-	2	Low	-
28	Budidaya Magot	Bess Widada	RW 01A Kec	0820981177	-	Magot	15-20 Kg	3023	-	1	Low	-
29	Budidaya Magot	Ayu Nitya Sopani	J. Cagarna No. 32 RT. 2	08210104208	-	Magot	2024-20 kg/bulan 2025 kadang tidak produksi	3023	-	1	Low	-
30	Budidaya Magot	Maryam	J. Serang No. 60 RT 21 RW 02 Pal Madras Kec	08130328870	-	Magot dan paku magot	5-10 Kg	3024	-	1	Low	-

01	Magel (14) Magelang	100/100	J. Sunardi Rd Candora Kp	0997017971	-	Magel	8 Kg	2009	-	2	Lebat	-
02	Shubayn Magel	100/100	J. Zuhri Kp Kampung Kp. Antri J. Satriyo Dg. Nuhri RT. 11, Ruk 04	0992124220	-	Magel	40 Kg	2009	-	1	Lebat	-
03	Shubayn Magel	100/100	Andriyanto Timurkac Mulya Dupa	0993100000	-	Magel	100 Kg	2009	-	2	Lebat	-
04	Sumber Magel	100/100	J. Warid RT. 20, Ruk 11	0911971487	-	Magel	50 Kg	2021	-	1	Lebat	-
05	PT. SALUBRA SIAKRE GOWAN WYDINDO SIA	100/100	H. Widi SUDARSO SUTOMO PUSAT	0998000007	-	MAGEL SICAP ZNY SILARAN	1-3 Ton	2000	-	1	Lebat, area sawah dan Pasar	1000 Pohon Berdang (Denda)
06	Kampung Suhut Luhur Tigawa Mulu Mambak	100/100	J. Gunung Luhur RT. 010 0200 Tigawa Kec. Mulu Kab. Siau	0921900909	-	Mulu Suhut Tigawa	2,5-2,75 Ha	2019	10.001.001.014.00700 22	2	Lebat, lahan sawah	Denda Pohon Lahan Mulu Tigawa Kec. Mulu, Kab. Siau
07	Mulu Mulu Pasar Pasar	100/100	J. Sunardi Sunardi MULU Mulu Dupa	0997000000	-	Mulu Mulu Pasar Pasar	50 Kg	2009	-	2	Lebat, area sawah	1000 Pohon Mulu

Sumber: Dinas Kesehatan Pungap, Penderita dan Pembawa Foto Mulu Tahun 2020

Tabel 10. 23 Daftar Tempat Praktik Dokter Hewan (Petstore), Petshop dan Paukrushop di Kota Metro Tahun 2024

No.	Nama Unit Usaha	Alamat	Kategori	Sesuai	Praktik Dokter Hewan	Praktisi/Instansi	Praktik Hewan	Praktisi
1.	Pati-Pati Petshop	Jl. Daulatara Metro, 43 Mulyasari, Metro Barat	Metro Barat	Ya	Ya	Ya	Ya	
2.	Suarang Petshop	Jl. Daulatara Metro, 43 Mulyasari, Metro Barat	Metro Barat	Ya	Ya	Ya	Ya	
3.	Raka Petshop	J. Ali Ibrahim Nggunu, Mulyasari, Metro Barat	Metro Barat	Ya	Ya	Ya	Ya	
4.	Shaka Petshop	J. Daulatara, Mulyasari, Metro Barat	Metro Barat	Ya	Ya	Ya	Ya	
5.	Siwa Petshop	J. Jend Sudirman, Gantar Agung, Metro Barat	Metro Barat	Ya	Ya	Ya	Ya	
6.	Pati-Cat Corner PSCG Jember	J. Ali Ibrahim Nggunu, Metro	Metro Pusat	Ya	Ya	Ya	Ya	
7.	Wahana Petshop	Metro, Metro Pusat	Metro Pusat	Ya	Ya	Ya	Ya	
8.	Lili Petshop	Metro, Metro Pusat	Metro Pusat	Ya	Ya	Ya	Ya	
9.	Siwa Petshop	Metro, Metro Pusat	Metro Pusat	Ya	Ya	Ya	Ya	
10.	Caesar Petshop	Madurejo Barat, Metro Pusat	Metro Pusat	Ya	Ya	Ya	Ya	
11.	Leah Petshop	Jl. Imam Murtala Sudirman Barat, Metro Pusat	Metro Pusat	Ya	Ya	Ya	Ya	
12.	Daku Petshop	J. Husein Saifudin, Metro Pusat	Metro Pusat	Ya	Ya	Ya	Ya	
13.	Yaya Petshop	J. Husein Saifudin, Metro Pusat	Metro Pusat	Ya	Ya	Ya	Ya	
14.	Kita Petshop	Metro, Metro Pusat	Metro Pusat	Ya	Ya	Ya	Ya	
15.	Happy Vet	Metro, Metro Timur	Metro Timur	Ya	Ya	Ya	Ya	
16.	Leah Vet	Metro, Metro Timur	Metro Timur	Ya	Ya	Ya	Ya	
17.	Bibi Petshop	Metro, Metro Timur	Metro Timur	Ya	Ya	Ya	Ya	
18.	Milly Petshop	Metro, Metro Timur	Metro Timur	Ya	Ya	Ya	Ya	
19.	APV Petshop	Metro, Metro Timur	Metro Timur	Ya	Ya	Ya	Ya	
20.	Fun & Dog Petshop	Jl. A. Yani 50, Metro Timur	Metro Timur	Ya	Ya	Ya	Ya	
21.	Siwa Petshop	J. A. Yani, Metro Timur	Metro Timur	Ya	Ya	Ya	Ya	
22.	Milly Petshop	Jl. A. Yani, Metro Timur	Metro Timur	Ya	Ya	Ya	Ya	
23.	Siwa Petshop	J. A. Yani, Metro Timur	Metro Timur	Ya	Ya	Ya	Ya	
24.	Milly Petshop 1	J. A. Yani, Metro Timur	Metro Timur	Ya	Ya	Ya	Ya	
25.	Milly Petshop 2	J. A. Yani, Metro Timur	Metro Timur	Ya	Ya	Ya	Ya	
26.	Siwa Petshop	J. A. Yani, Metro Timur	Metro Timur	Ya	Ya	Ya	Ya	
27.	Siwa Petshop	J. A. Yani, Metro Timur	Metro Timur	Ya	Ya	Ya	Ya	
28.	Milly Petshop	J. A. Yani, Metro Timur	Metro Timur	Ya	Ya	Ya	Ya	
29.	Milly Petshop	J. A. Yani, Metro Timur	Metro Timur	Ya	Ya	Ya	Ya	
30.	Milly Petshop 3	J. A. Yani, Metro Timur	Metro Timur	Ya	Ya	Ya	Ya	

Sumber : Data Relasi Petshop, Petstore dan Paukrushop Kota Metro Tahun 2024

Tabel 30. 24 Jumlah Pemotongan Hewan di RPH Di Kota Metro Tahun 2024

Jumlah Pemotongan (ekor)															
No	Bulan	RPH-4				RPH				RPH-U		Unggas			
		Sapi		Kerbau		Kambing		Domba							
		1	2	3	4	1	2	3	4	1	2	3			
1.	Januari	2	-	45	51	-	-	-	26	5	31	19	4	23	2.900
2.	Februari	-	-	17	17	-	-	-	31	4	35	20	3	23	3.000
3.	Maret	-	-	12	12	-	-	-	19	2	21	17	4	21	2.900
4.	April	11	1	80	112	-	-	-	19	4	23	17	2	14	3.000
5.	Mai	1	-	25	26	-	-	-	21	2	23	14	4	18	3.000
6.	Juni	9	-	33	42	-	-	-	18	1	19	8	2	10	3.000
7.	Juli	7	-	27	34	-	-	-	8	1	12	8	3	11	4.500
8.	Agustus	2	-	23	25	-	-	-	23	1	24	14	4	18	1.541
9.	September	2	-	30	32	-	-	-	18	5	23	17	6	23	3.000
10.	Oktober	2	-	57	59	-	-	-	13	2	15	14	3	17	3.000
11.	November	-	-	54	54	-	-	-	21	5	26	17	4	21	2.680
12.	Desember	-	-	23	23	-	-	-	19	2	21	17	3	20	4.534
J U M L A H		28	1	480	537	-	-	-	237	36	273	177	41	218	37.055

Kota Metro

2023	28	14	557	609				337	26	363	264	26	230	68.763
------	----	----	-----	-----	--	--	--	-----	----	-----	-----	----	-----	--------

Sumber : Dinas Perikanan, Pangan, Perikanan dan Perikanan Kota Metro Tahun 2024

Tabel 10.25 Jumlah Penotongan Hewan di Luar RPH di Kota Metro Tahun 2024

No	Bulan	Jumlah Penotongan sapi (ekor)												Unggas/TPU
		Bender Jaya			Kota Gajah			Pekalongan			Bala			
		I	II	Σ	I	II	Σ	I	II	Σ	I	II	Σ	
1. Januari	25	2	27	16	3	19	19	3	17	10	-	10	2.271	
2. Februari	21	4	25	24	6	30	23	5	28	4	4	8	2.525	
3. Maret	22	7	29	26	5	31	23	4	27	6	3	9	2.150	
4. April	25	2	27	21	3	24	17	2	19	5	3	8	4.125	
5. Mei	13	2	15	10	-	10	10	1	11	5	2	7	2.430	
6. Juni	11	1	12	9	1	10	8	-	8	4	2	6	2.675	
7. Juli	5	1	6	2	-	2	1	1	2	4	1	5	1.250	
8. Agustus	14	2	16	11	1	12	11	-	11	5	2	7	3.088	
9. September	15	3	18	13	2	15	14	-	14	6	2	8	4.275	
10. Oktober	12	-	12	9	2	11	8	-	8	5	2	7	1.580	
11. November	14	2	17	13	1	14	9	4	13	8	3	11	1.415	
12. Desember	21	4	25	17	5	22	13	2	15	11	2	13	4.512	
J U M L A H	218	31	252	171	39	201	151	22	173	72	27	100	40.349	
Kota Metro														
2023	274	22	296	212	31	233	181	15	196	104	7	111	-	

Sumber : Dinas Kesehatan-Pangan, Perikanan dan Perikanan Kota Metro Tahun 2024.

Tabel 10.26 Laporan Pematangan Rekap Daging di RPH di Kota Metro Tahun 2024

No	Bulan	Jumlah Pematangan (ekor)										
		RPH-B						RPH-U				
		Sapi			Daging			Daging				
		Sal. Bk (Dok)	Sal. Urah (Dok)	Salut Htsp (Kg)	Karkas (kg)	Jasur (kg)	Daging (Kg)	Salat	Salat RWKor (Kg)	Karkas (kg)	Jasur (kg)	Daging (Kg)
1. Januari	40	2	17.000	17.732	3.262	3.754	0,00	4.024	5.980	-	1.968	
2. Februari	17	-	9.300	4.090	1.090	3.308	0,00	4.080	3.040	-	2.000	
3. Maret	11	-	6.420	2.881	771	2.334	2.040	4.124	3.080	-	1.988	
4. April	80	31	35.001	25.370	6.801	26.101	0,00	4.180	5.140	-	3.048	
5. Mei	25	1	13.772	6.317	1.603	4.975	0,00	4.040	3.120	-	2.000	
6. Juni	35	9	21.004	9.666	2.942	7.724	0,00	4.000	3.020	-	2.008	
7. Juli	27	7	17.318	7.841	2.142	6.271	0,00	7.000	5.960	-	3.044	
8. Agustus	23	2	2.404	1.805	1.586	4.740	1.140	3.840	1.801	-	1.040	
9. September	30	1	10.813	7.617	2.017	6.301	0,00	4.020	3.040	-	1.008	
10. Oktober	57	2	21.204	14.121	3.776	11.796	0,00	4.080	3.040	-	1.000	
11. November	54	-	18.916	13.817	3.481	10.413	0,00	4.080	3.020	-	1.000	
12. Desember	21	-	8.008	14.507	4.708	14.577	4.024	3.070	3.000	-	3.070	
J U M L A H	480	57	248.144	122.433	33.884	181.244	37.575	56.705	43.724	-	29.363	

Kota Metro

2023	657	42	347.924	166.365	44.520	133.092	68.760	187.266	80.440	-	117.266
-------------	------------	-----------	----------------	----------------	---------------	----------------	---------------	----------------	---------------	----------	----------------

Sumber : Dinas Kesehatan Pertanian dan Peternakan Kota Metro Tahun 2024

Tabel 10. 27 Laporan Pemotongan Rekap Daging Di Luar RPH di Kota Metro Tahun 2024

No	Bulan	Jumlah Pemotongan (ekor)							
		PEMERIKSAAN ULANG DAGING				TPU			
		Sapi (ekor)	Sapi		Jumlah Unggas (ekor)	Unggas		Daging (kg)	
Karkas (%)	Jumlah (%)		Karkas (%)	Jumlah (%)					
1.	Januari	63	11.903	3.254	5.566	2.275	3.549	-	2.662
2.	Februari	93	17.704	4.803	14.164	3.525	3.939	-	2.954
3.	Maret	57	18.466	5.010	14.773	2.150	3.354	-	2.518
4.	April	77	13.897	3.770	11.118	4.125	6.435	-	4.826
5.	Mei	36	6.851	1.810	5.483	2.410	3.822	-	2.867
6.	Juni	30	5.711	1.530	4.509	2.675	4.171	-	3.130
7.	Juli	10	1.904	517	1.523	1.250	1.950	-	1.463
8.	Agustus	39	7.424	2.014	5.940	5.068	7.906	-	5.930
9.	September	49	9.138	2.479	7.310	4.275	6.609	-	5.002
10.	Oktober	71	5.901	1.601	4.721	3.100	5.460	-	4.095
11.	November	44	6.126	1.273	6.701	5.415	8.447	-	6.338
12.	Desember	17	11.871	3.302	9.442	4.532	7.070	-	5.302
J U M L A H		626	119.172	32.333	95.337	40.240	62.774	-	47.881
Kota Metro									
2023		725	388.358	174.761	46.734	139.089	-	-	-

Sumber data : Data Ketersediaan Pasokan, Pertumbuhan dan Pelebaran Kota Metro Tahun 2024